

RYСУNEK NR 7/2020

PIĘTRO 3

ROZMIESZCZENIE HYDRANTÓW DO PROTOKOŁU POMIARÓW WYDAJNOŚCI LUTY 2020

HYDRANT SZT.8, ŁĄCZNIE GAŚNIC 13

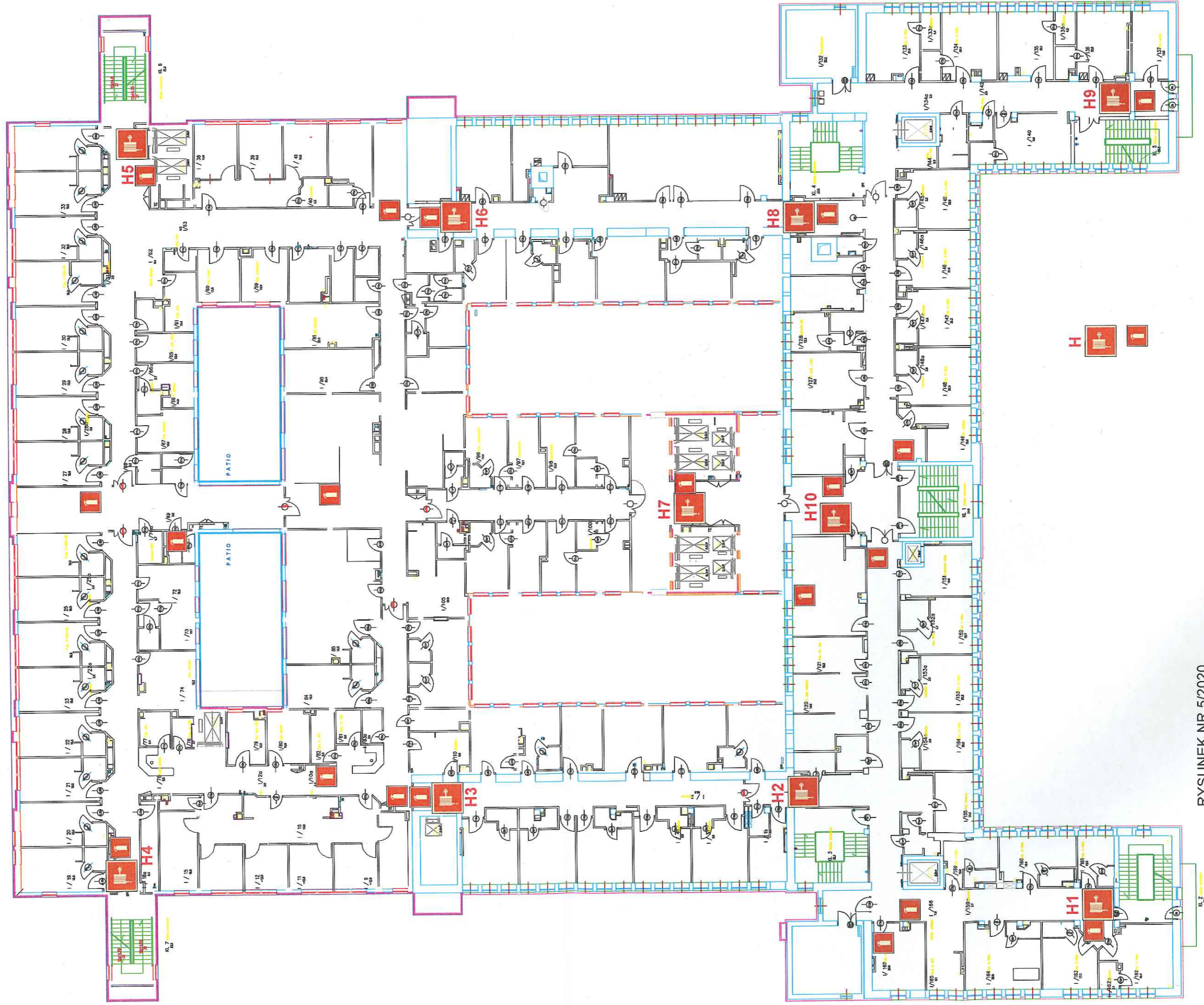


RYSUNEK NR 6/2020

PIĘTRO 2

ROZMIESZCZENIE HYDRANTÓW DO PROTOKOŁU POMIARÓW WYDAJNOŚCI LUTY 2020

HYDRANT SZT.11, ŁĄCZNIE GAŚNIC 22



RYSUNEK NR 5/2020

PIĘTRO 1

ROZMIESZCZENIE HYDRANTÓW DO PROTOKOŁU POMIARÓW WYDAJNOŚCI LUTY 2020  
 HYDRANT SZT.10, ŁĄCZNIE GAŚNIC 19

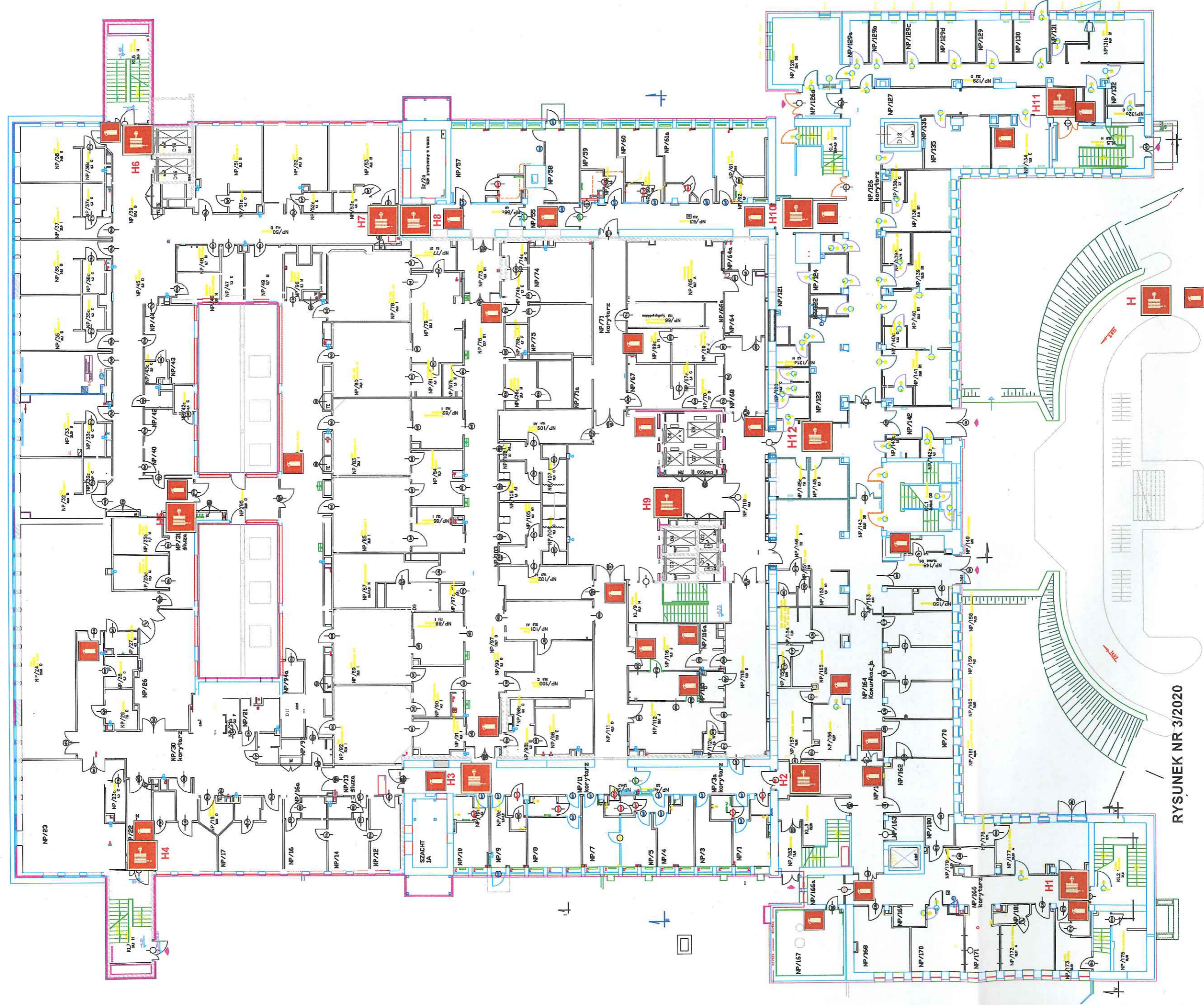


RYСУNEK NR 4/2020

WYSOKI PARTER 0

ROZMIESZCZENIE HYDRANTÓW DO PROTOKOŁU POMIARÓW WYDAJNOŚCI LUTY 2020

HYDRANT SZT.11, ŁĄCZNIE GAŚNIC 24

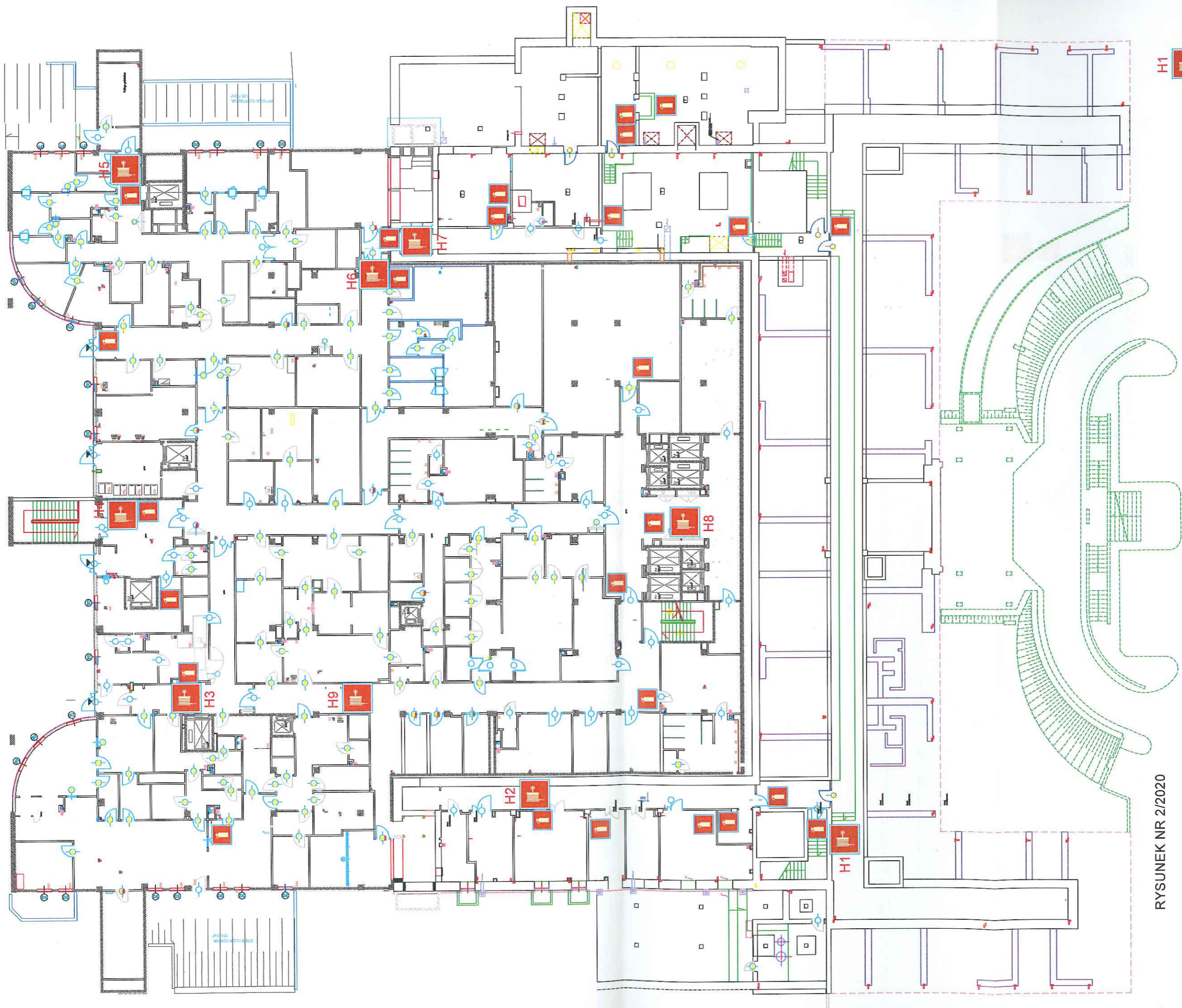


RYSUNEK NR 3/2020

NISKI PARTER -1

ROZMIESZCZENIE HYDRANTÓW DO PROTOKOŁU POMIARÓW WYDAJNOŚCI LUTY 2020

HYDRANTY SZT12, ŁĄCZNIE GAŚNIC SZT. 28



RYSUNEK NR 2/2020

PIWNICA -2

ROZMIESZCZENIE HYDRANTÓW DO PROTOKOŁU POMIARÓW WYDAJNOŚCI LUTY 2020

HYDRANT SZT.9, ŁĄCZNIE GAŚNIC 25

H1



RYСУNEK NR 1/2020

PIWNICA -3

ROZMIESZCZENIE HYDRANTÓW DO PROTOKOŁU POMIARÓW WYDAJNOŚCI LUTY 2020

HYDRANT SZT.4, ŁĄCZNIE GAŚNIC 13