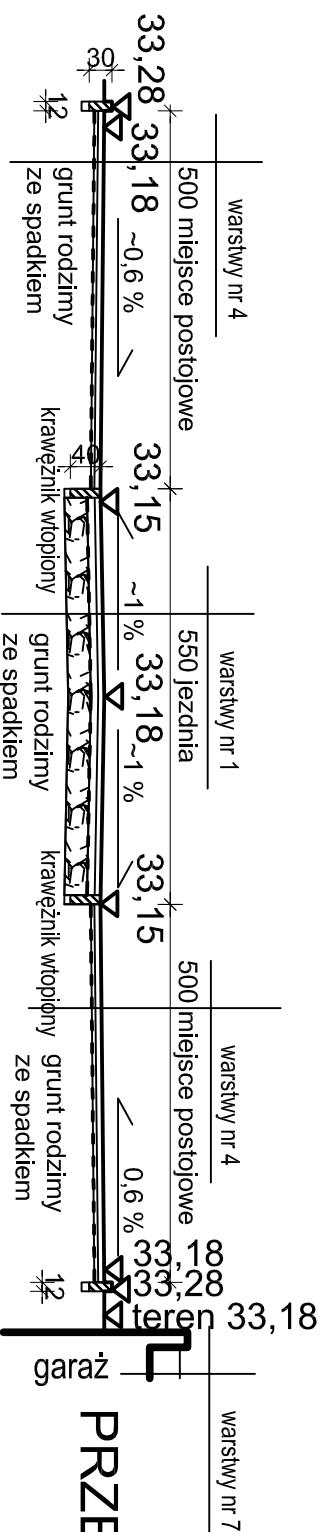
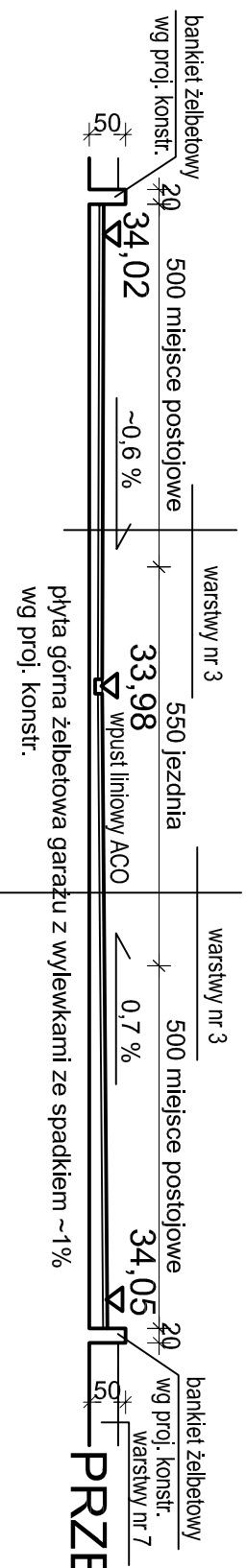


PRZEKRÓJ I-I

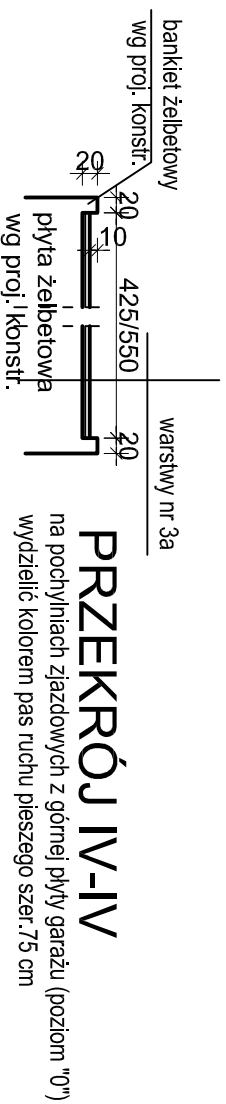
na ziemnych pochylniach zjazdowych z górnej płyty garażu (poziom "0") wydzielić kolorem pas ruchu pieszeżego szer. 75 cm oraz zastosować kostkę Bauma śrutowaną gr. 8 cm



PRZEKRÓJ II-II

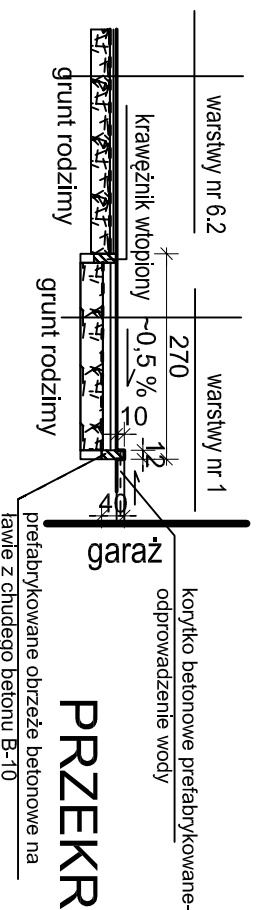


PRZEKRÓJ III-III

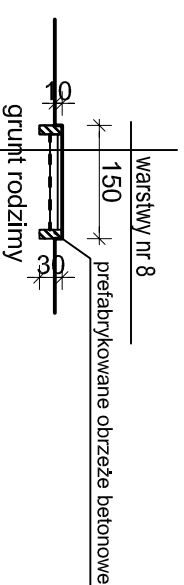


PRZEKRÓJ IV-IV

na pochylniach zjazdowych z górnej płyty garażu (poziom "0") wydzielić kolorem pas ruchu pieszeżego szer. 75 cm



PRZEKRÓJ V-V



PRZEKRÓJ VI-VI

- UWAGI!
1. RZĘDNE SPRAWDZIĆ W NATURZE.
 2. MINIMALNE WYMIARY MIEJSCA POSTOJOWEGO NETTO 230 X 500 CM.
 3. KRAWĘŻNIKI PROJEKTOWANE (PREFABRYKOWANE OBRZEŻA BETONOWE)

UKŁADAĆ ZGODNIE ZE SPADKIEM MIEJSCA POSTOJOWEGO LUB JEZDNI, WYSTAJĄCE 10 CM POZA MIEJSCAMI, GDZIE OZNACZONO KRAWĘŻNIK WTOPIONY.

WARSTWY NAWIERZCHNI I PODBUDOWY:

- 1.2. DROGI I CIĄGI PIESZOJEZDNE NA GRUNCIE:
 - KOSTKA BAUMA GR. 8 CM
 - PIASEK STABILIZOWANY CEMENTEM 10 CM
 - WARSTWA NOŚNA GR. 30 CM: MIESZANKA ŻWIROWA LUB TLUCZNIOWA 32-45 MM
 - GRUNT RODZIMY
3. CIĄGI PIESZOJEZDNE I MIEJSCA POSTOJOWE NA PŁYTCIE GARAŻU:
 - KOSTKA BAUMA 6 CM
 - PIASEK MIN. 4 CM ZE SPADKIEM
 - IZOLACJA PŁYTKOWA: MIESZANKA PROFESJONALNA HYDROSTOP 209 lub równorzędna
 - PŁYTA GÓRNA GARAŻU ZE SPADKAMI

- 3A. JAK P.3 LECZ NA POCHYLNII NA PŁYTCIE ŻELBETOWEJ
 - KOSTKA BAUMA 6 CM ŚRUTOWANA
 - PIASEK 4 CM
 - IZOLACJA PŁYTKOWA: MIESZANKA PROFESJONALNA HYDROSTOP 209 (NA POCHYLNII TEREN - POZIOM "0") lub równorzędna
 - PŁYTA POCHYLNII
4. MIEJSCA POSTOJOWE NA GRUNCIE:
 - KOSTKA BAUMA 8 CM
 - 10 CM PIASKU
 - GRUNT RODZIMY ZE SPADKIEM

5. ZIELEŃ NA GRUNCIE - WG PROJ. ZIELENI
7. ZIELEŃ NA PŁYTCIE GARAŻU - J.W.

6. EKONAWIERZCHNIA:

- 6.1. ROWERY:
 - GEOSYSTEM G3 GR. 4 CM WYPELNIONY PIASKIEM (50%) I GLEBĄ OGRODNICZĄ (30%), KOMPONENTEM LUB TORFEM (20%)
 - WARSTWA WYRÓWNAWCZA POD TRAWĘ 5 CM- MIESZANKA PIASKU I HUMUSU W PROPORCJACH 40/60%
 - WARSTWA NOŚNA - PIASEK 10 CM
 - GRUNT RODZIMY ZE SPADKIEM

- 6.2. jak 6.1., LECZ
 - WARSTWA NOŚNA MIN. 25 CM (MIESZANKA ŻWIURU I TLUCZNIA)

8. CHODNIKI:

- KOSTKA BAUMA 6 CM
- PIASEK 10 CM
- GRUNT RODZIMY

NAZWA I ADRES INWESTYCJI:

PROJEKT PARKINGU WRAZ Z ZAGOSPODAROWANIEM TERENU
 WARSZAWA, UL. MADALIŃSKIEGO 25, DZIAŁKA NR EW. 13 OBRĘBU 1-01-20

INWESTOR:

SZPITAL SPECJALISTYCZNY IM. ŚW. RODZINY SP ZOZ
 Warszawa, ul. Madalińskiego 25

FAZA:

PROJEKT BUDOWLANY

BRANŻA:

ARCHITEKTONICZNO-BUDOWLANA

TYTUŁ RYSUNKU:

NAWIERZCHNIE I PODBUDOWY - PRZEKROJE

PROJEKTANT:

mgr inż. arch. Beata Krupa Nr. upr. MA/022/09

SPRAWDZAJĄCY:

mgr inż. arch. Andrzej Wojniak Nr. upr. St-18/86

DATA: II. 2018

SKALA 1:100

NUMER RYSUNKU: 5 REWIZJA