POZIOM WP - KORYTARZ
HOL WEJŚCIOWY

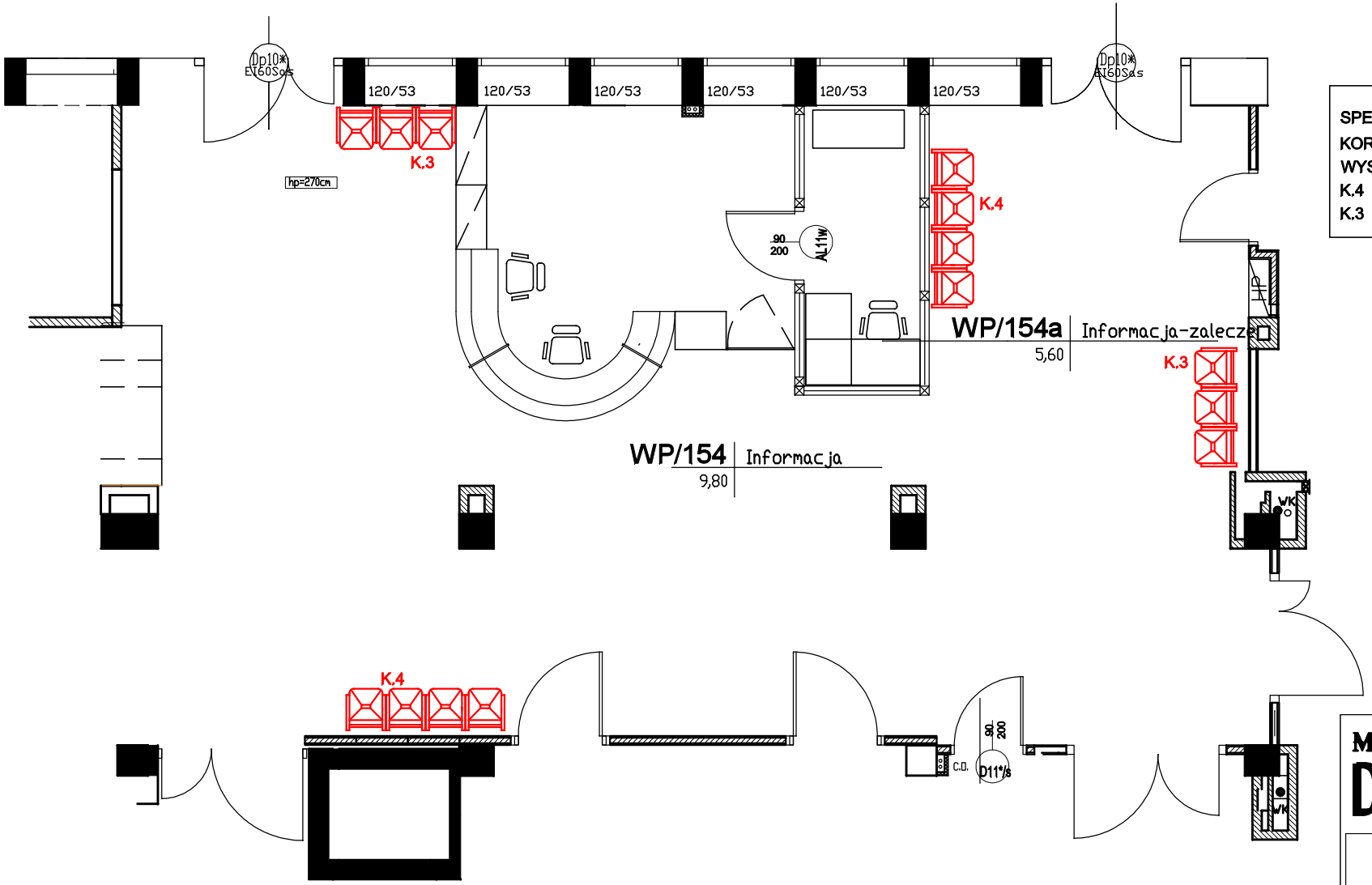

SPECYFIKACJA WYPOSAŻENIA KORYTARZA HOLU WEJŚCIOWEGO NA WYSOKIM PARTERZE:

K.4	KRZESŁA ŁĄCZONE - 2szt.
K.3	KRZESŁA ŁĄCZONE - 2szt.

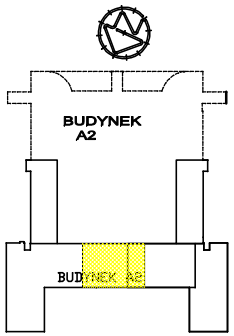

Moka DESIGN
Moka design Monika Błaszkowska
ul.Jeziorna 22
84-207 Koleczkowo
tel. 501 446 322
e-mail. moka@mokadesign.com.pl

Inwestor:	SPZOZ Szpital Specjalistyczny im. Świętej Rodziny ul. Madalińskiego 25 Warszawa
Projekt:	Projekt zabudowy meblowej HOL WEJŚCIOWY Poziom WYSOKI PARTER
Tytuł rys.:	KORYTARZ
Opracował:	mgr inż. arch Monika Błaszkowska mgr inż. arch. Marta Trzciałkowska
korekta: A	data: 2016.01 skala: 1:25
Nr rysunku:	55/WP/K.1

POZIOM WP - ZAPLECZE - MONITORING WP/154a
HOL WEJŚCIOWY

SB.9 SZAFKA BIUROWA

widok od góry

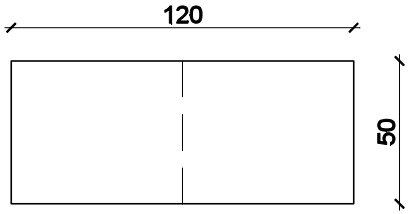

widok od frontu

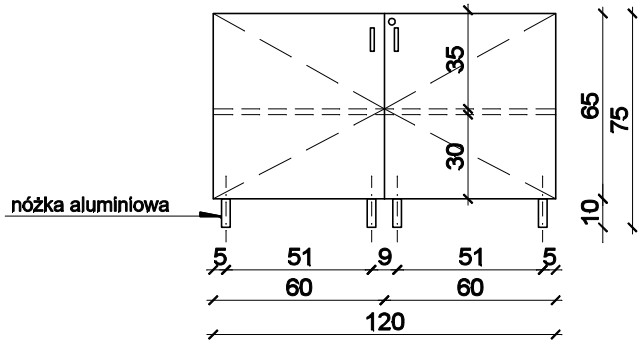

INFORMACJE DO PROJEKTU SZAFY BIUROWEJ:

1. PŁYTA MEBLOWA - płyta melaminowana, gr 18mm,o jasnym wybarwieniu , równoważne jak Egger H1277 ST9 Akacja Lakeland Jasna
2. OBRZEŻA - okleina PCV gr 2mm
3. NÓŻKI MEBLOWE - aluminiowe o przekroju kwadratowym o wymiarze boku 30mm-42mm, wysokość 100mm, kolor aluminium szczotkowane, jak np Gamet nr katalogowy NA50
4. FRONTY - zamykane na zamek centralny
5. UCHWYT - relingowy, kolor aluminium szczotkowane, wys. 150mm-200mm, jak np Gamet nr katalogowy UA06

SZAFA BIUROWA

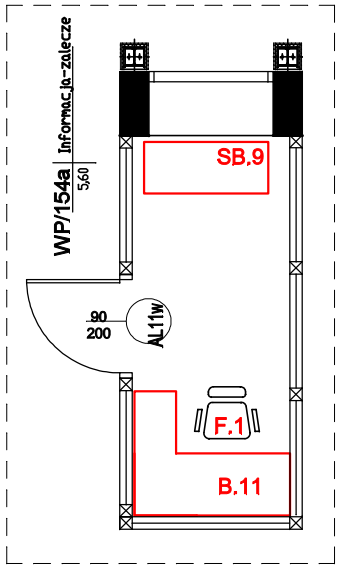

rzut pomieszczenia

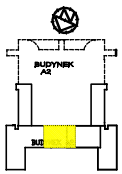

Moka DESIGN
Moka design Monika Błaszkowska
ul.Jeziorna 22
84-207 Koleczkowo
tel. 501 446 322
e-mail. moka@mokadesign.com.pl

Inwestor:	SPZOZ Szpital Specjalistyczny im. Świętej Rodziny ul. Madalińskiego 25 Warszawa
Projekt:	Projekt zabudowy meblowej HOL WEJŚCIOWY Poziom WYSOKI PARTER
Tytuł rys.:	ZAPLECZE - MINOTORING WP/154a
Opracował:	mgr inż. arch Monika Błaszkowska mgr inż. arch. Marta Trzciałkowska
korekta: A	data: 2016.01 skala: 1:25
Nr rysunku:	54/WP/154a.2

POZIOM WP - ZAPLECZE - MONITORING WP/154a
HOL WEJŚCIOWY

B.11 BIURKO

widok od góry

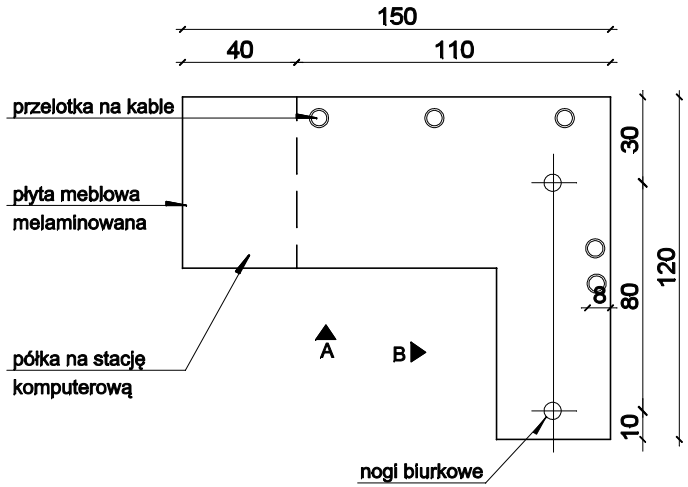

widok od strony A

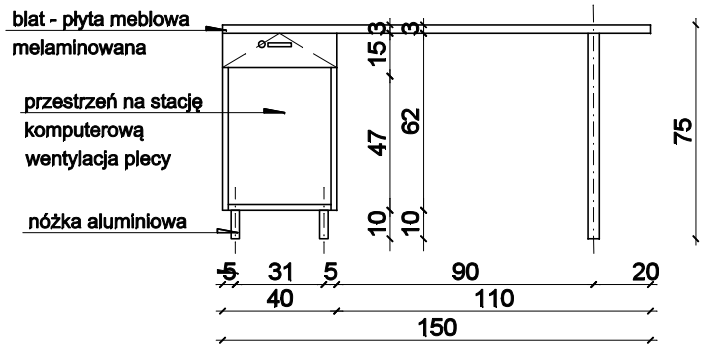

widok od strony B

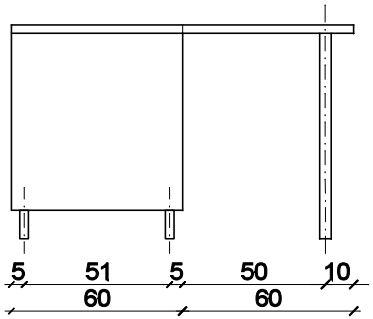

BIURKO

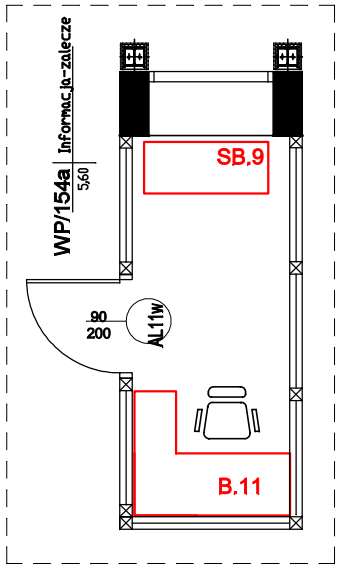

rzut pomieszczenia

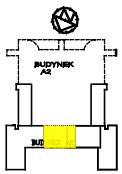

INFORMACJE DO PROJEKTU BIURKA:

1. PŁYTA MEBLOWA - płyta melaminowana, gr 18mm,o jasnym wybarwieniu , równoważne jak Egger H1277 ST9 Akacja Lakeland Jasna
2. OBRZEŻA - okleina PCV gr 2mm
3. BLAT - blat melaminowany, gr 36mm, kolor jak fronty
4. NÓŻKI MEBLOWE - aluminiowe o przekroju kwadratowym o wymiarze boku 30mm-42mm, wysokość 100mm, kolor aluminium szczotkowane, jak np Gamet nr katalogowy NA50
5. NOGA BIURKOWA - aluminiowa o przekroju kołowym w wymiarze O5-7cm, jak np Gamet nr katalogowy FNM-011 CHROM
6. SZUFLADA - z cichym domykiem, np. Metabox, zamykana na klucz
7. UCHWYT - relingowy, kolor aluminium szczotkowane, wys. 150mm-200mm, jak np Gamet nr katalogowy UA06

Moka DESIGN
Moka design Monika Błaszkowska
ul.Jeziorna 22
84-207 Koleczkowo
tel. 501 446 322
e-mail. moka@mokadesign.com.pl

Inwestor:	SPZOZ Szpital Specjalistyczny im. Świętej Rodziny ul. Madalińskiego 25 Warszawa
Projekt:	Projekt zabudowy meblowej HOL WEJŚCIOWY Poziom WYSOKI PARTER
Tytuł rys.:	ZAPLECZE - MINOTORING WP/154a
Opracował:	mgr inż. arch Monika Błaszkowska mgr inż. arch. Marta Trzciałkowska
korekta: A	data: 2016.01 skala: 1:25
Nr rysunku:	53/WP/154a.1

POZIOM WP - INFORMACJA WP/154
HOL WEJŚCIOWY
SZAFKA BIUROWA

SB.11 SZAFKA BIUROWA

widok od góry

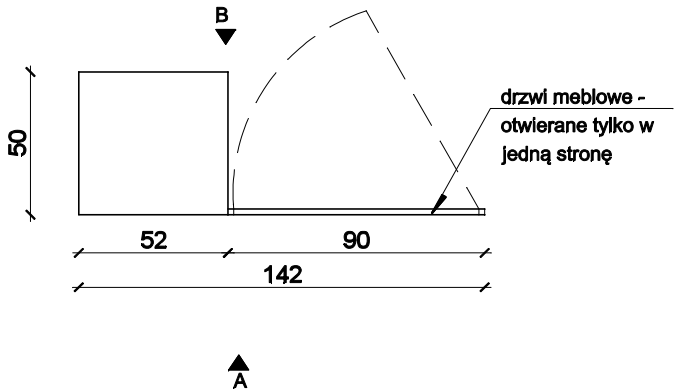

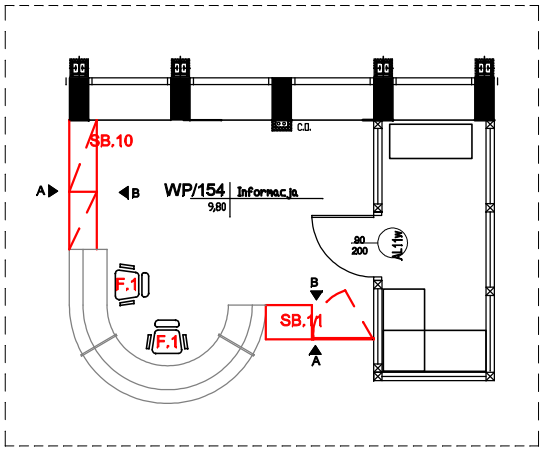

widok od strony A

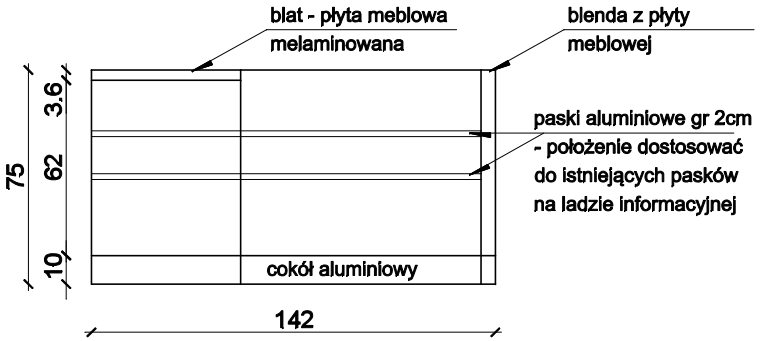

widok od strony B

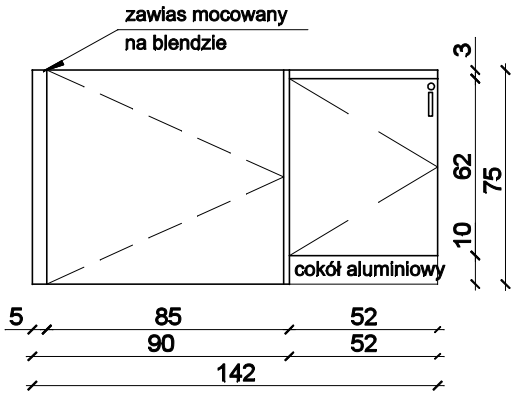

rzut pomieszczenia

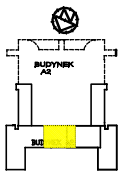

INFORMACJE DO PROJEKTU SZAFY BIUROWEJ:

1. PŁYTA MEBLOWA - płyta melaminowana, gr 18mm, kolor dostosować do istniejacej lady infomacyjnej
2. OBRZEŻA - okleina PCV gr 2mm
3. FRONTY - zamykane na zamek centralny
4. ZAWIAS mocowany do blendy
5. COKÓŁ - aluminiowy, kolor dostosować do istniejącej lady informacyjnej
6. UCHWYT - relingowy, kolor aluminium szczotkowane, wys. 150mm-200mm, jak np Gamet nr katalogowy UA06

Moka DESIGN
Moka design Monika Błaszkowska
ul.Jeziorna 22
84-207 Koleczkowo
tel. 501 446 322
e-mail. moka@mokadesign.com.pl

Inwestor:	SPZOZ Szpital Specjalistyczny im. Świętej Rodziny ul. Madalińskiego 25 Warszawa
Projekt:	Projekt zabudowy meblowej HOL WEJŚCIOWY Poziom WYSOKI PARTER
Tytuł rys.:	INFORMACJA WP/154
Opracował:	mgr inż. arch Monika Błaszkowska mgr inż. arch. Marta Trzciałkowska
korekta: A	data: 2016.01 skala: 1:25
Nr rysunku:	52/WP/154.2

POZIOM WP - INFORMACJA WP/154
HOL WEJŚCIOWY

SZAFKA BIUROWA

SB.10 SZAFKA BIUROWA

widok od góry

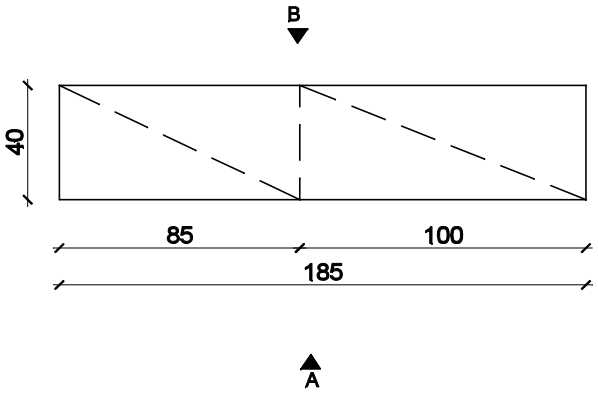

INFORMACJE DO PROJEKTU SZAFY BIUROWEJ:

1. PŁYTA MEBLOWA - płyta melaminowana, gr 18mm, kolor dostosować do istniejacej lady infomacyjnej
2. OBRZEŻA - okleina PCV gr 2mm
3. FRONTY - zamykane na zamek centralny
4. COKÓŁ - aluminiowy, kolor dostosować do istniejącej lady informacyjnej
5. UCHWYT - relingowy, kolor aluminium szczotkowane, wys. 150mm-200mm, jak np Gamet nr katalogowy UA06

UWAGA:
Należy wymienić lub naprawić paski aluminiowe na zabudowie istniejącej lady oraz wymienić pakiet szybowy w ladzie na szkło bezpieczne, hartowane gr 8mm, mleczne o wymiarze 70x160cm (wg projektu)

PROJEKT SZYBY

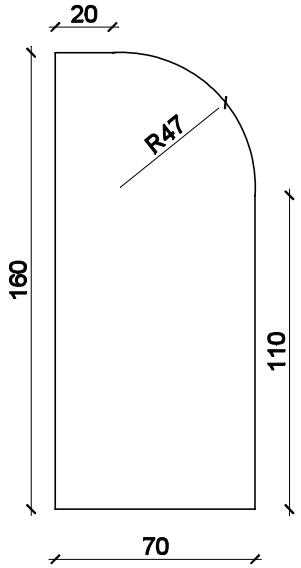

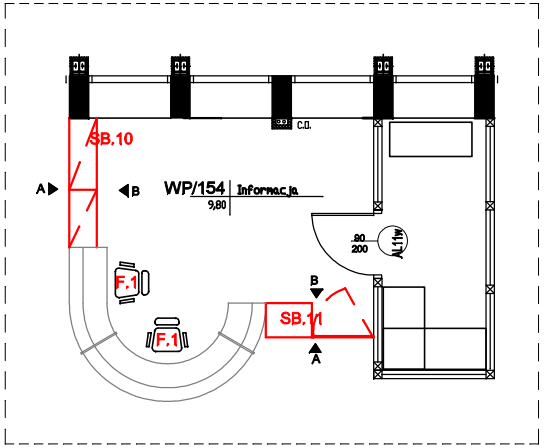

rzut pomieszczenia

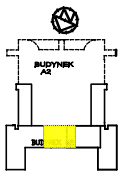

widok od strony A

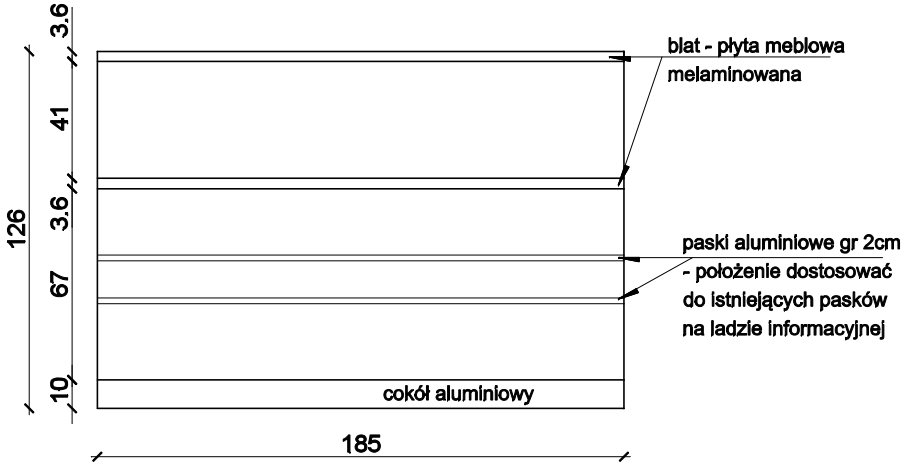

widok od strony B

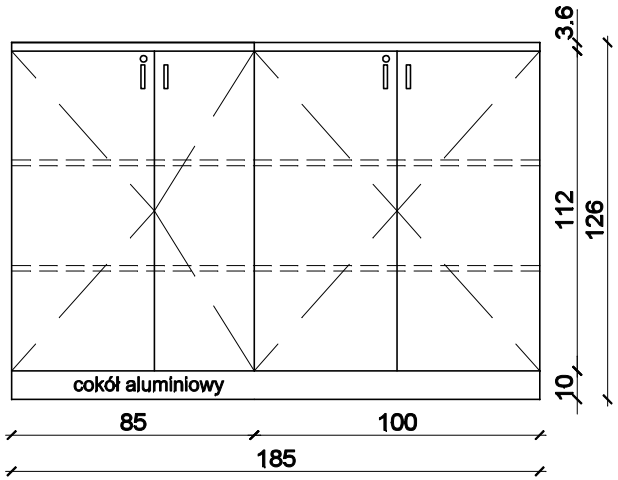

Moka DESIGN
Moka design Monika Błaszkowska
ul.Jeziorna 22
84-207 Koleczkowo
tel. 501 446 322
e-mail. moka@mokadesign.com.pl

Inwestor:	SPZOZ Szpital Specjalistyczny im. Świętej Rodziny ul. Madalińskiego 25 Warszawa
Projekt:	Projekt zabudowy meblowej HOL WEJŚCIOWY Poziom WYSOKI PARTER
Tytuł rys.:	INFORMACJA WP/154
Opracował:	mgr inż. arch Monika Błaszkowska mgr inż. arch. Marta Trzciałkowska
korekta: A	data: 2016.01 skala: 1:25
Nr rysunku:	51/WP/154.1

SB.8 SZAFA BIUROWA

POZIOM WP - DEPOZYT WP/156/164
PRZYCHODNIA

widok od góry

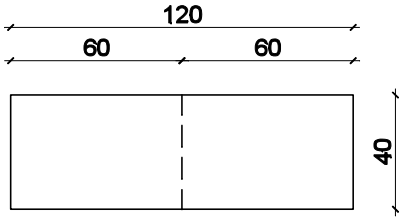

widok od frontu

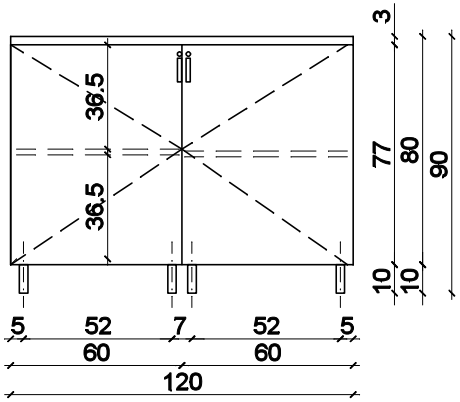

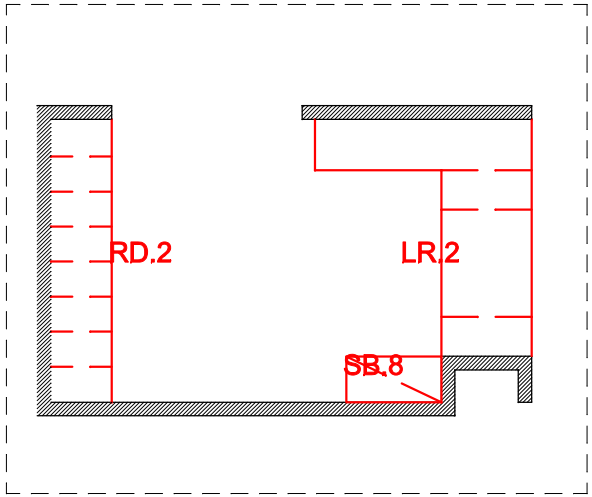

rzut pomieszczenia

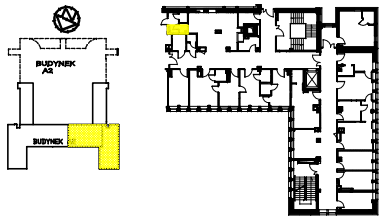

INFORMACJE DO PROJEKTU SZAFKI BIUROWEJ :

1. PŁYTA MEBLOWA - płyta melaminowana, gr 18mm,o jasnym wybarwieniu , równoważne jak Egger H1277 ST9 Akacja Lakeland Jasna
2. OBRZEŻA - okleina PCV gr 2mm
3. BLAT - blat melaminowany, gr 36mm, kolor jak fronty
4. NÓŻKI MEBLOWE - aluminiowe o przekroju kwadratowym o wymiarze boku 30mm-42mm, wysokość 100mm, kolor aluminium szczotkowane, jak np Gamet nr katalogowy NA50
5. PÓŁKI REGULOWANE - płyta melaminowana, gr 18mm, kolor jak fronty
6. UCHWYT - relingowy, kolor aluminium szczotkowane, wys. 150mm-200mm, jak np Gamet nr katalogowy UA06
7. FRONTY - zamykane na klucz, zamek centralny

Moka DESIGN
Moka design Monika Błaszkowska
ul.Jeziorna 22
84-207 Koleczkowo
tel. 501 446 322
e-mail. moka@mokadesign.com.pl

Inwestor:	SPZOZ Szpital Specjalistyczny im. Świętej Rodziny ul. Madalińskiego 25 Warszawa
Projekt:	Projekt zabudowy meblowej PRZYCHODNIA Poziom WYSOKI PARTER
Tytuł rys.:	DEPOZYT WP/156/164
Opracował:	mgr inż. arch Monika Błaszkowska mgr inż. arch. Marta Trzciałkowska
korekta: A	data: 2016.01 skala: 1:25
Nr rysunku:	50/WP/156-164. 3

LR.2 LADA RECEPCYJNA

POZIOM WP - DEPOZYT WP/156/164
PRZYCHODNIA

widok od góry

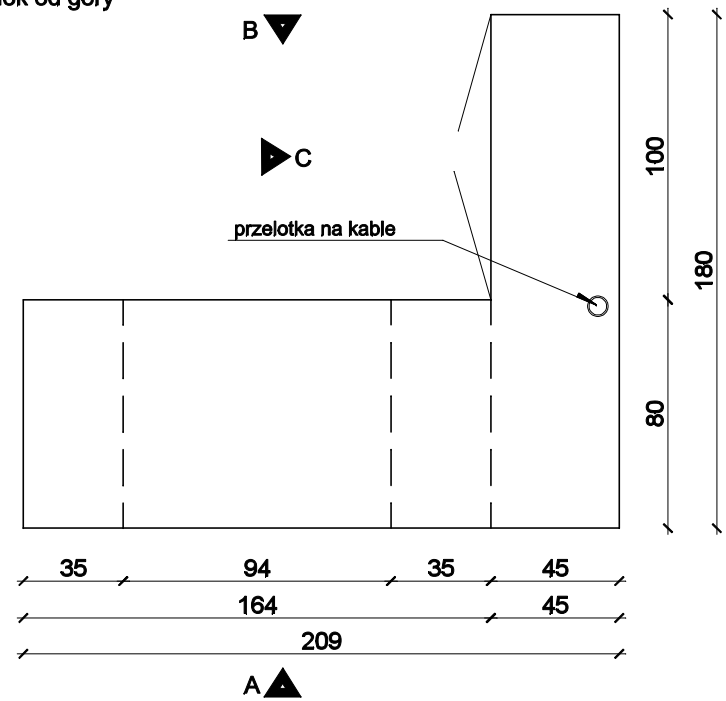

INFORMACJE DO PROJEKTU LADY RECEPCYJNEJ:
1. PŁYTA MEBLOWA - płyta melaminowana, gr 18mm, kolor imitujący drewno - ORZECH oraz płyta melaminowana, gr 18mm, kolor :POPIEL POŁYSK -podział wg projektu
2. COKÓŁ - systemowy z tworzwa sztucznego wykończonego laminatem w kolorze aluminium szczotkowanym, jak np. Rehau
4. SZUFLADY - z cichymdomykiem, np. Metabox, zamykane na klucz
5. FRONTY I SZUFLADY - zamykane na klucz
6. UCHWYT - relingowy, kolor aluminium szczotkowane, wys. 150mm-200mm, jak np Gamet nr katalogowy UA06

LADA RECEPCYJNA

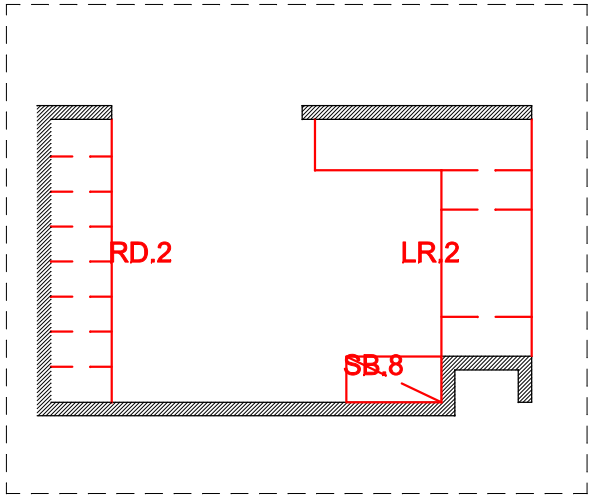

widok od strony B

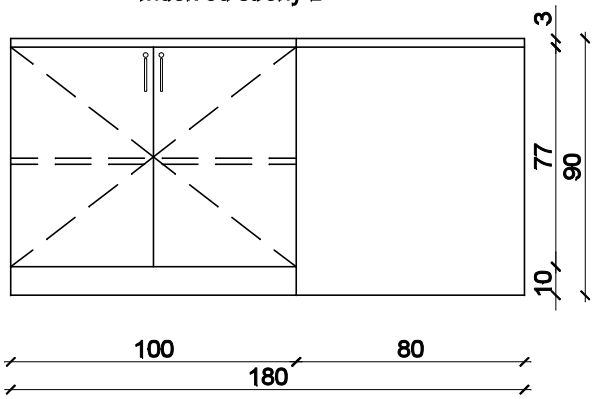

rzut pomieszczenia

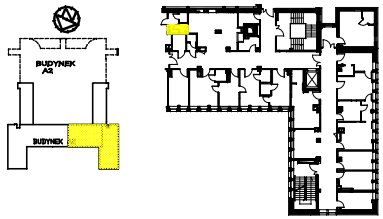

widok od strony A

fronty z wypełnieniem z płyty meblowej - POPIEL POŁYSK

fronty z wypełnieniem z płyty meblowej - ORZECH

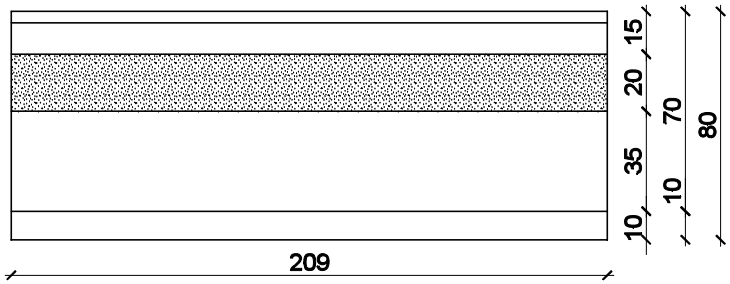

widok od strony B

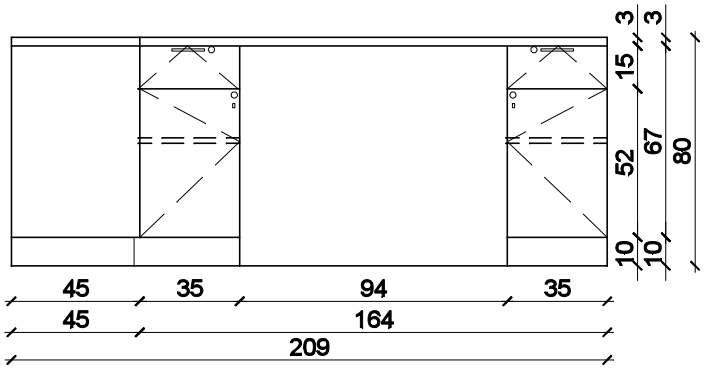

Moka DESIGN
Moka design Monika Błaszkowska
ul.Jeziorna 22
84-207 Koleczkowo
tel. 501 446 322
e-mail. moka@mokadesign.com.pl

Inwestor:	SPZOZ Szpital Specjalistyczny im. Świętej Rodziny ul. Madalińskiego 25 Warszawa
Projekt:	Projekt zabudowy meblowej PRZYCHODNIA Poziom WYSOKI PARTER
Tytuł rys.:	DEPOZYT WP/156/164
Opracował:	mgr inż. arch Monika Błaszkowska mgr inż. arch. Marta Trzciałkowska
korekta: A	data: 2016.01 skala: 1:25
Nr rysunku:	49/WP/156-164. 2

RD.2 REGAŁ DEPOZYTOWY NA ODZIEŻ WIERZCHNIĄ

POZIOM WP - DEPOZYT WP/156/164
PRZYCHODNIA

REGAŁ DEPOZYTOWY

widok od góry

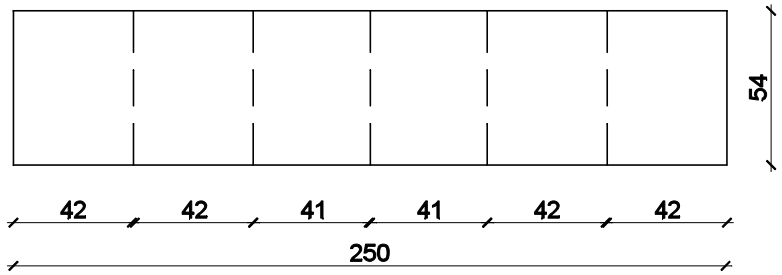

widok od frontu

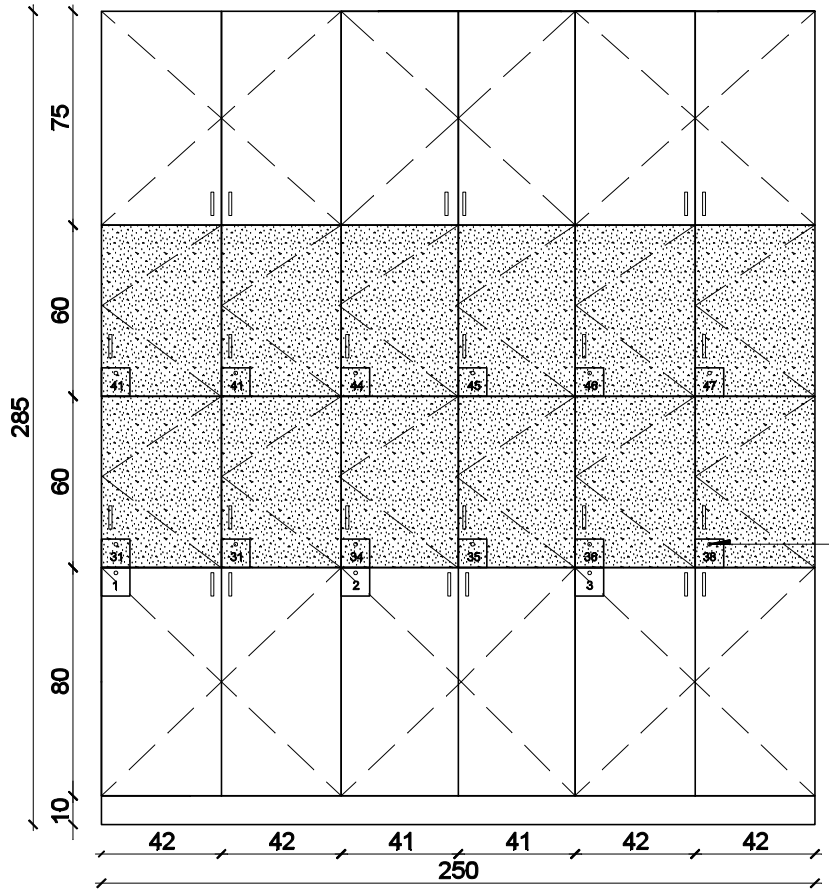

UWAGA:
DOPASOWAĆ ZABUDOWĘ DO WNĘKI

fronty z wypełnieniem z płyty meblowej - ORZECH

haczyk na numerek

INFORMACJE DO PROJEKTU REGAŁU NA DEPOZYT ODZIEŻY:

1. PŁYTA MEBLOWA - płyta melaminowana, gr 18mm, kolor imitujący drewno - ORZECH oraz płyta melaminowana, gr 18mm, kolor : POPIEL POŁYSK - podział wg projektu
2. COKÓŁ - systemowy z tworzywa sztucznego wykończonego laminatem w kolorze aluminium szczotkowanym, jak np.Rehau
3. UCHWYT - relingowy, kolor aluminium szczotkowane, wys. 150mm-200mm, jak np Gamet nr katalogowy UA06

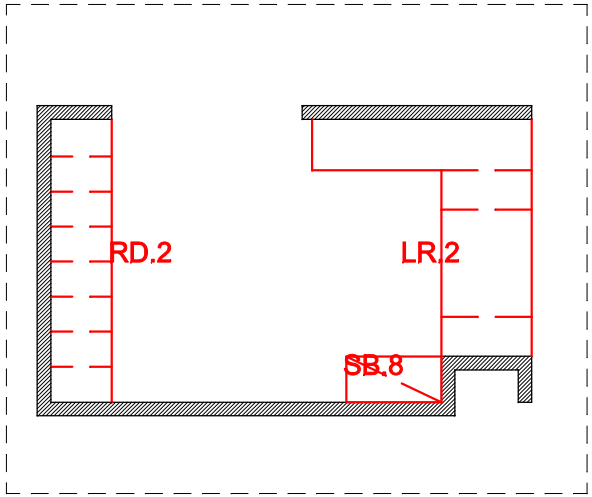

rzut pomieszczenia

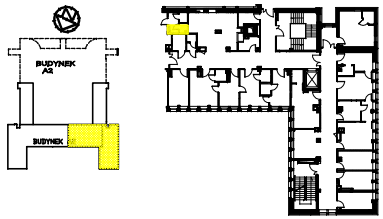

Moka DESIGN
Moka design Monika Błaszkowska
ul.Jeziorna 22
84-207 Koleczkowo
tel. 501 446 322
e-mail. moka@mokadesign.com.pl

Inwestor:	SPZOZ Szpital Specjalistyczny im. Świętej Rodziny ul. Madalińskiego 25 Warszawa
Projekt:	Projekt zabudowy meblowej PRZYCHODNIA Poziom WYSOKI PARTER
Tytuł rys.:	DEPOZYT WP/156/164
Opracował:	mgr inż. arch Monika Błaszkowska mgr inż. arch. Marta Trzciałkowska
korekta: A	data: 2016.01 skala: 1:25
Nr rysunku:	48/WP/156-164. 1

POZIOM WP - GABINET WP/146
PRZYCHODNIA

ZABUDOWA W SYSTEMIE PROFILI ALUMINIOWYCH

ZM.3.2 ZABUDOWA MEBLOWA

widok od góry

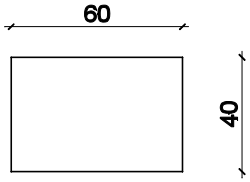

widok od frontu

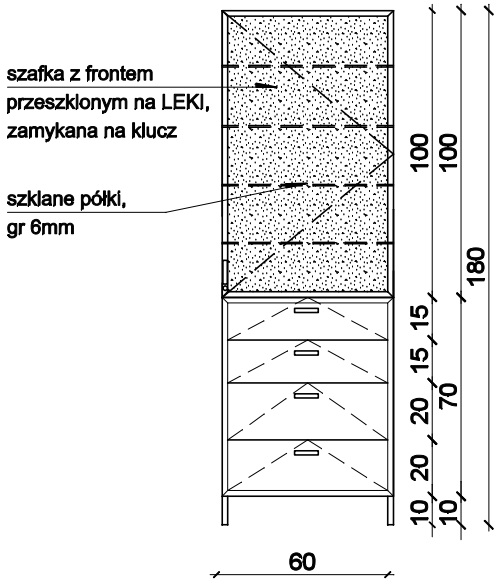

W.2 WIESZAK

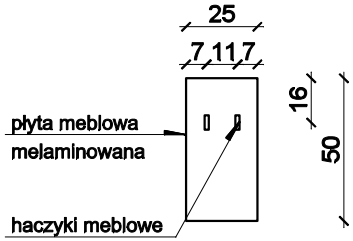

INFORMACJE DO PROJEKTU WIESZAKA NA ODZIEŻ:
1. PŁYTA MEBLOWA - płyta melaminowana, gr 18mm,o jasnym wybarwieniu , równoważne jak Egger H1277 ST9 Akacja Lakeland Jasna
2. OBRZEŻA - okleina PCV gr 2mm
3. HACZYKI MEBLOWE - aluminiowe o wysokość 45mm - 70mm, kolor aluminium szczotkowane, jak np Gamet nr katalogowy WA45

fronty przeszklone - szkło przezierne

fronty z wypełnieniem z płyty meblowej melaminowanej

INFORMACJE DO PROJEKTU ZABUDOWY MEBLOWEJ:
1. PŁYTA MEBLOWA - płyta melaminowana, gr 18mm,o jasnym wybarwieniu , równoważne jak Egger H1277 ST9 Akacja Lakeland Jasna
2. OBRZEŻA - okleina PCV gr 2mm
3. FRONTY - przeszklone lub z płyciną meblową gr 18mm - wg projektu
4. OBRZEŻA FRONTÓW - aluminiowe, szer 15 - 25mm
5. NÓŻKI MEBLOWE - aluminiowe o przekroju kwadratowym o wymiarze boku 30mm-42mm, wysokość 100mm, kolor aluminium szczotkowane, jak np Gamet nr katalogowy NA50
6. UCHWYT - relingowy, kolor aluminium szczotkowane, wys. 150mm-200mm, jak np Gamet nr katalogowy UA06
7. PÓŁKI SZKLANE - regulowane, gr 6mm, szkło przezierne

ZABUDOWA MEBLOWA

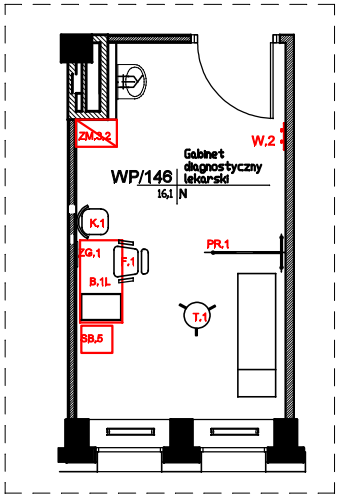

rzut pomieszczenia

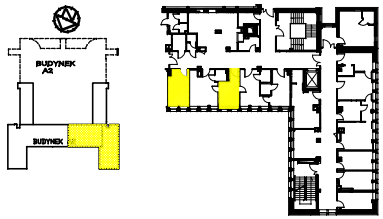

Moka DESIGN
Moka design Monika Błaszkowska
ul.Jeziorna 22
84-207 Kolecznkowo
tel. 501 446 322
e-mail. moka@mokadesign.com.pl

Inwestor:	SPZOZ Szpital Specjalistyczny im. Świętej Rodziny ul. Madalińskiego 25 Warszawa		
Projekt:	Projekt zabudowy meblowej PRZYCHODNIA Poziom WYSOKI PARTER		
Tytuł rys.:	GABINET WP/146		
Opracował:	mgr inż. arch Monika Błaszkowska mgr inż. arch. Marta Trzciałkowska		
korekta: A	data: 2016.01	skala: 1:25	
Nr rysunku:	47/WP/146. 2		

ZABUDOWA W SYSTEMIE PROFILI ALUMINIOWYCH

POZIOM WP - GABINET WP/146
PRZYCHODNIA
BIURKO, SZAFKA BIURKOWA

B.1L BIURKO

widok od góry

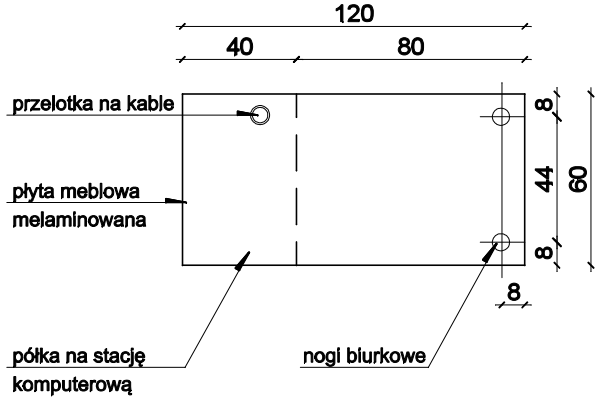

widok od frontu

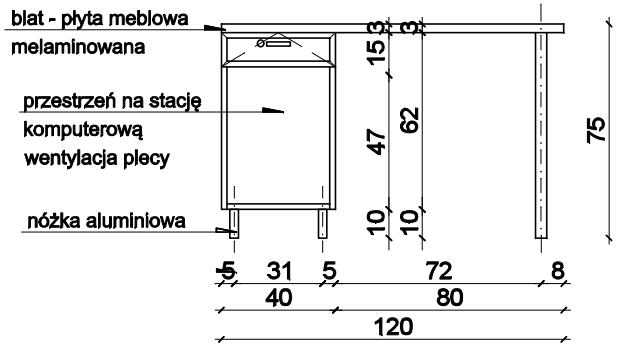

INFORMACJE DO PROJEKTU BIURKA:

1. PŁYTA MEBLOWA - płyta melaminowana, gr 18mm,o jasnym wybarwieniu , równoważne jak Egger H1277 ST9 Akacja Lakeland Jasna
2. OBRZEŻA - okleina PCV gr 2mm
3. BLAT - blat melaminowany, gr 36mm, kolor ciemnoszary jednolity , równoważny jak KRONO D4103 SK WEZUWIUSZ
4. NÓŻKI MEBLOWE - aluminiowe o przekroju kwadratowym o wymiarze boku 30mm-42mm, wysokość 100mm, kolor aluminium szczotkowane, jak np Gamet nr katalogowy NA50
5. NOGA BIURKOWA - aluminiowa o przekroju kołowym w wymiarze O5-7cm, jak np Gamet nr katalogowy FNM-011 CHROM
6. SZUFLADA - z cichym domykiem, np. Metabox, zamykana na klucz zaudowa w systemi profili aluminiowych
7. UCHWYT - relingowy, kolor aluminium szczotkowane, wys. 150mm-200mm, jak np Gamet nr katalogowy UA06

SB.5 SZAFKA BIUROWA

widok od góry

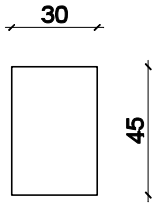

INFORMACJE DO PROJEKTU KONTENERKA BIUROWEGO:

1. PŁYTA MEBLOWA - płyta melaminowana, gr 18mm,o jasnym wybarwieniu , równoważne jak Egger H1277 ST9 Akacja Lakeland Jasna
2. OBRZEŻA - okleina PCV gr 2mm
3. BLAT - blat melaminowany, gr 36mm, kolor jak fronty
4. NÓŻKI MEBLOWE - aluminiowe o przekroju kwadratowym o wymiarze boku 30mm-42mm, wysokość 100mm, kolor aluminium szczotkowane, jak np Gamet nr katalogowy NA50
5. SZUFLADA z cichym domykiem, zamykana na kluczyk, zabudowa w systemie profili aliminiowych
6. UCHWYT - relingowy, kolor aluminium szczotkowane, wys. 150mm-200mm, jak np Gamet nr katalogowy UA06

widok od frontu

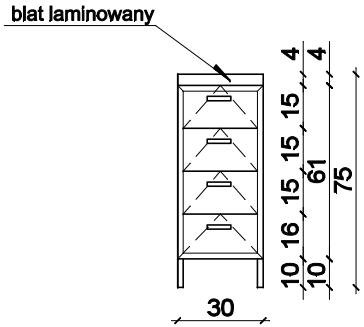

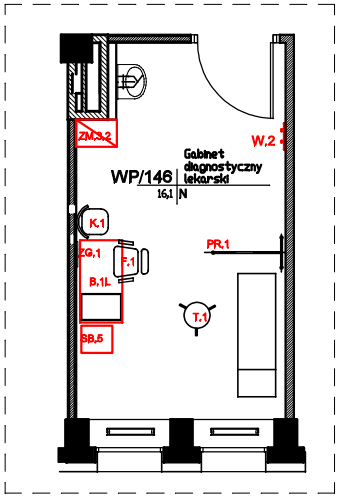

rzut pomieszczenia

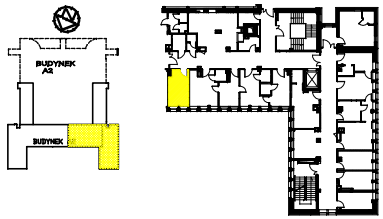

SPECYFIKACJA WYPOSAŻENIA GABINETU WP/146:

B.1L	BIURKO
F.1	FOTEL BIURKOWY
K.1	KRZESŁO
PR.1	PARAWAN
SB.5	SZAFKA BIUROWA
T.1	TABORET JEZDNY
ZG.1	ZEGAR
ZM.3.2	ZABUDOWA MEBLOWA
W.2	WIESZAK NA ODZIEŻ

Moka DESIGN
Moka design Monika Błaszkowska
ul.Jeziorna 22
84-207 Koleczkowo
tel. 501 446 322
e-mail. moka@mokadesign.com.pl

Inwestor:	SPZOZ Szpital Specjalistyczny im. Świętej Rodziny ul. Madalińskiego 25 Warszawa
Projekt:	Projekt zabudowy meblowej PRZYCHODNIA Poziom WYSOKI PARTER
Tytuł rys.:	GABINET WP/146
Opracował:	mgr inż. arch Monika Błaszkowska mgr inż. arch. Marta Trzciałkowska
korekta: A	data: 2016.01 skala: 1:25
Nr rysunku:	46/WP/146. 1

POZIOM WP - GABINET WP/145
PRZYCHODNIA
LUSTRO, PÓŁKA ŁAZIENKOWA

L.O60 LUSTRO

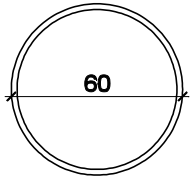

INFORMACJE DO PROJEKTU
LUSTRA DO ŁAZIENKI:
1. LUSTRO - srebrne, gr 4-6mm, hartowane, bezpieczne, średnica 60cm, faza 2cm

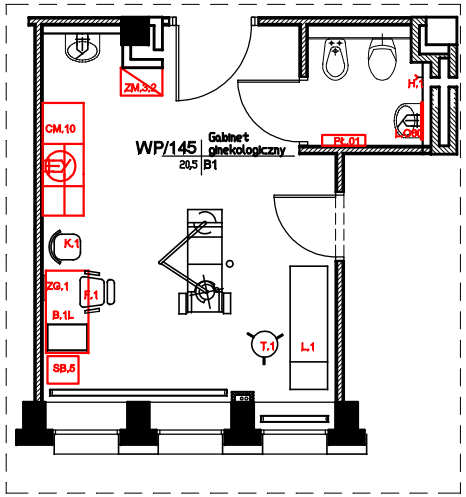

rzut pomieszczenia

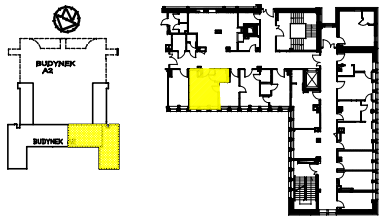

PŁ.01 PÓŁKA ŁAZIENKA

widok od góry

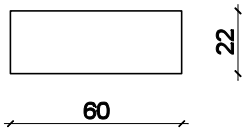

widok od frontu

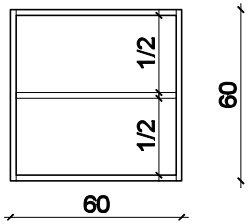

INFORMACJE DO PROJEKTU
PÓŁKI ŁAZIENKOWEJ:
1. PŁYTA MEBLOWA - płyta melaminowana, gr 18mm,o jasnym wybarwieniu , równoważne jak Egger H1277 ST9 Akacja Lakeland Jasna
2. OBRZEŻA - okleina PCV gr 2mm
3. Przygotować wzmocnienie w plecach półki, aby można było szafle powiesić.

Moka DESIGN
Moka design Monika Błaszkowska
ul.Jeziorna 22
84-207 Koleczkowo
tel. 501 446 322
e-mail. moka@mokadesign.com.pl

Inwestor:	SPZOZ Szpital Specjalistyczny im. Świętej Rodziny ul. Madalińskiego 25 Warszawa		
Projekt:	Projekt zabudowy meblowej PRZYCHODNIA Poziom WYSOKI PARTER		
Tytuł rys.:	GABINET WP/145		
Opracował:	mgr inż. arch Monika Błaszkowska mgr inż. arch. Marta Trzciałkowska		
korekta: A	data: 2016.01	skala: 1:25	
Nr rysunku:	45/WP/145. 4		

POZIOM WP - GABINET WP/145
PRZYCHODNIA

ZABUDOWA W SYSTEMIE PROFILI ALUMINIOWYCH

ZM.3.2 ZABUDOWA MEBLOWA

ZABUDOWA MEBLOWA

widok od góry

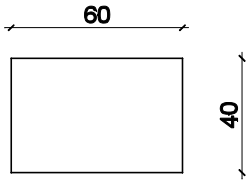

widok od frontu

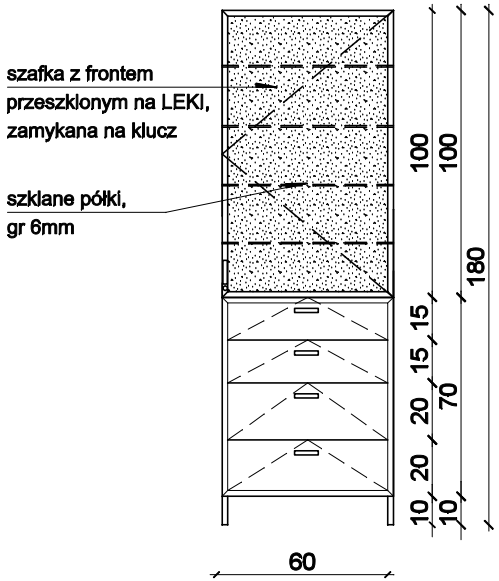



fronty przeszklone - szkło przezierne

fronty z wypełnieniem z płyty meblowej melaminowanej

INFORMACJE DO PROJEKTU ZABUDOWY MEBLOWEJ:

1. PŁYTA MEBLOWA - płyta melaminowana, gr 18mm,o jasnym wybarwieniu , równoważne jak Egger H1277 ST9 Akacja Lakeland Jasna
2. OBRZEŻA - okleina PCV gr 2mm
3. FRONTY - przeszklone lub z płyciną meblową gr 18mm - wg projektu
4. OBRZEŻA FRONTÓW - aluminiowe, szer 15 - 25mm
5. NÓŻKI MEBLOWE - aluminiowe o przekroju kwadratowym o wymiarze boku 30mm-42mm, wysokość 100mm, kolor aluminium szczotkowane, jak np Gamet nr katalogowy NA50
6. UCHWYT - relingowy, kolor aluminium szczotkowane, wys. 150mm-200mm, jak np Gamet nr katalogowy UA06
7. PÓŁKI SZKLANE - regulowane, gr 6mm, szkło przezierne

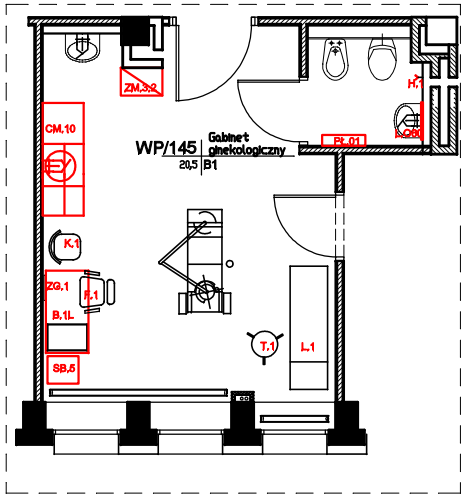

rzut pomieszczenia

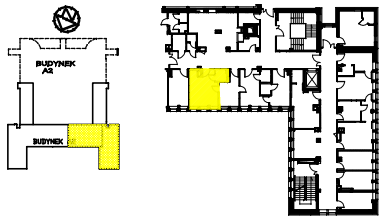

Moka DESIGN

Moka design Monika Błaszkowska
ul.Jeziorna 22
84-207 Koleczkowo
tel. 501 446 322
e-mail. moka@mokadesign.com.pl

Inwestor:	SPZOZ Szpital Specjalistyczny im. Świętej Rodziny ul. Madalińskiego 25 Warszawa		
Projekt:	Projekt zabudowy meblowej PRZYCHODNIA Poziom WYSOKI PARTER		
Tytuł rys.:	GABINET WP/145		
Opracował:	mgr inż. arch Monika Błaszkowska mgr inż. arch. Marta Trzciałkowska		
korekta: A	data: 2016.01	skala: 1:25	
Nr rysunku:	43/WP/145. 2		

ZABUDOWA W SYSTEMIE PROFILI ALUMINIOWYCH

POZIOM WP - GABINET WP/145
PRZYCHODNIA
BIURKO, SZAFKA BIURKOWA

B.1L BIURKO

widok od góry

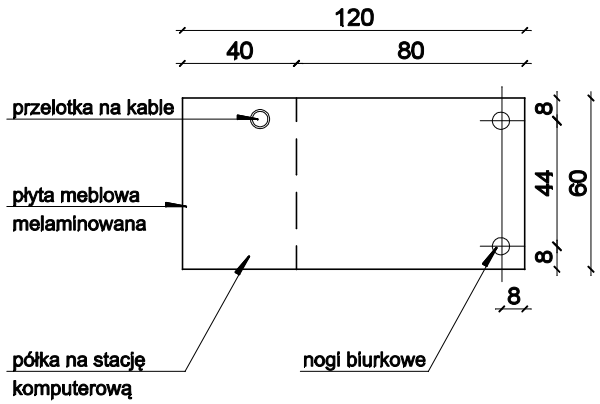

widok od frontu

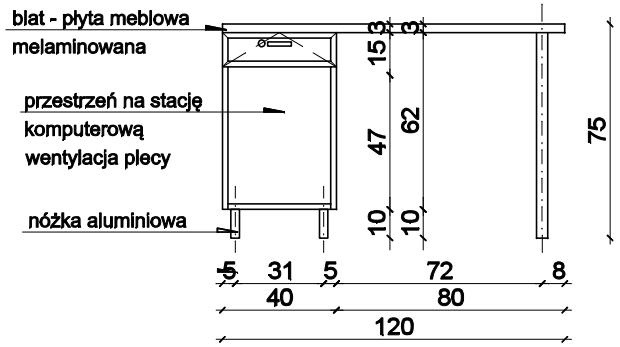

SB.5 SZAFKA BIUROWA

widok od góry

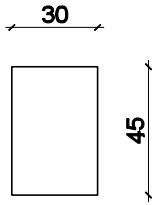

widok od frontu

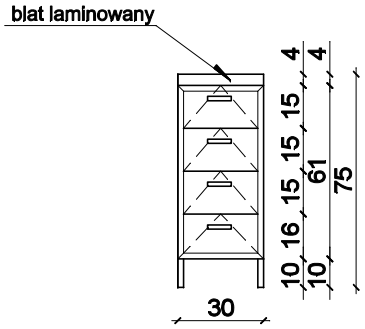

INFORMACJE DO PROJEKTU KONTENERKA BIUROWEGO:

1. PŁYTA MEBLOWA - płyta melaminowana, gr 18mm,o jasnym wybarwieniu , równoważne jak Egger H1277 ST9 Akacja Lakeland Jasna
2. OBRZEŻA - okleina PCV gr 2mm
3. BLAT - blat melaminowany, gr 36mm, kolor jak fronty
4. NÓŻKI MEBLOWE - aluminiowe o przekroju kwadratowym o wymiarze boku 30mm-42mm, wysokość 100mm, kolor aluminium szczotkowane, jak np Gamet nr katalogowy NA50
5. SZUFLADA z cichym domykiem, zamykana na kluczyk, zabudowa w systemie profili aliminiowych
6. UCHWYT - relingowy, kolor aluminium szczotkowane, wys. 150mm-200mm, jak np Gamet nr katalogowy UA06

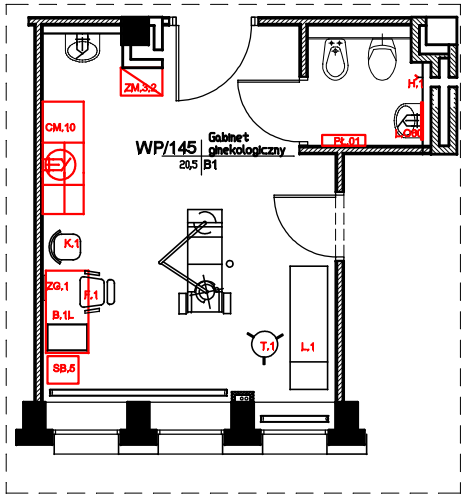

rzut pomieszczenia

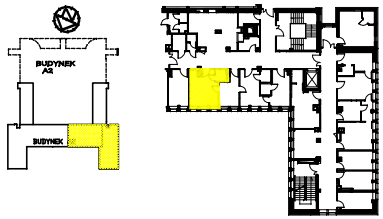

INFORMACJE DO PROJEKTU BIURKA:

1. PŁYTA MEBLOWA - płyta melaminowana, gr 18mm,o jasnym wybarwieniu , równoważne jak Egger H1277 ST9 Akacja Lakeland Jasna
2. OBRZEŻA - okleina PCV gr 2mm
3. BLAT - blat melaminowany, gr 36mm, kolor ciemnoszary jednolity , równoważny jak KRONO D4103 SK WEZUWIUSZ
4. NÓŻKI MEBLOWE - aluminiowe o przekroju kwadratowym o wymiarze boku 30mm-42mm, wysokość 100mm, kolor aluminium szczotkowane, jak np Gamet nr katalogowy NA50
5. NOGA BIURKOWA - aluminiowa o przekroju kołowym w wymiarze O5-7cm, jak np Gamet nr katalogowy FNM-011 CHROM
6. SZUFLADA - z cichym domykiem, np. Metabox, zamykana na klucz zaudowa w systemi profili aluminiowych
7. UCHWYT - relingowy, kolor aluminium szczotkowane, wys. 150mm-200mm, jak np Gamet nr katalogowy UA06

SPECYFIKACJA WYPOSAŻENIA GABINETU WP/145:

B.1L	BIURKO
CM.10	CIĄG MOKRY
F.1	FOTEL BIURKOWY
H.1	HACZYK ŁAZIENKOWY
K.1	KRZESŁO
L.O60	LUSTRO
PŁ.01	PÓŁKA ŁAZIENKOWA
SB.5	SZAFKA BIUROWA
T.1	TABORET JEZDNY
ZG.1	ZEGAR
ZM.3.2	ZABUDOWA MEBLOWA

Moka DESIGN
Moka design Monika Błaszkowska
ul.Jeziorna 22
84-207 Koleczkowo
tel. 501 446 322
e-mail. moka@mokadesign.com.pl

Inwestor:	SPZOZ Szpital Specjalistyczny im. Świętej Rodziny ul. Madalińskiego 25 Warszawa
Projekt:	Projekt zabudowy meblowej PRZYCHODNIA Poziom WYSOKI PARTER
Tytuł rys.:	GABINET WP/145
Opracował:	mgr inż. arch Monika Błaszkowska mgr inż. arch. Marta Trzciałkowska
korekta: A	data: 2016.01 skala: 1:25
Nr rysunku:	42/WP/145. 1

POZIOM WP - GABINET WP/144
PRZYCHODNIA

ZABUDOWA W SYSTEMIE PROFILI ALUMINIOWYCH

ZM.3.2 ZABUDOWA MEBLOWA

widok od góry

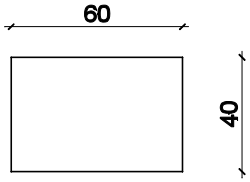

widok od frontu

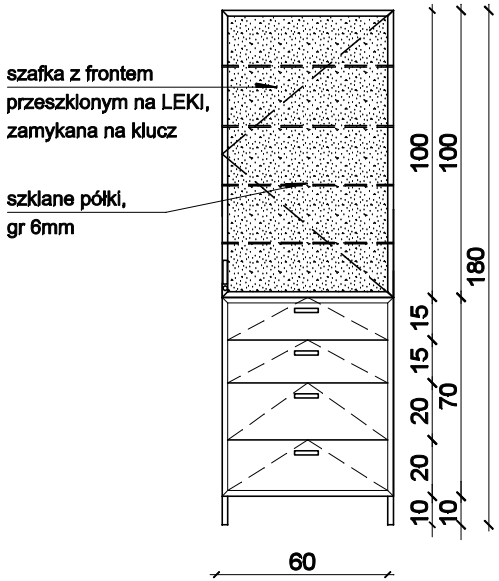

W.2 WIESZAK

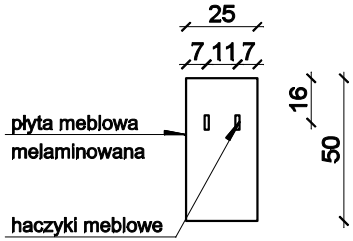

INFORMACJE DO PROJEKTU WIESZAKA NA ODZIEŻ:
1. PŁYTA MEBLOWA - płyta melaminowana, gr 18mm,o jasnym wybarwieniu , równoważne jak Egger H1277 ST9 Akacja Lakeland Jasna
2. OBRZEŻA - okleina PCV gr 2mm
3. HACZYKI MEBLOWE - aluminiowe o wysokość 45mm - 70mm, kolor aluminium szczotkowane, jak np Gamet nr katalogowy WA45

fronty przeszklone - szkło przezierne

fronty z wypełnieniem z płyty meblowej melaminowanej

INFORMACJE DO PROJEKTU ZABUDOWY MEBLOWEJ:
1. PŁYTA MEBLOWA - płyta melaminowana, gr 18mm,o jasnym wybarwieniu , równoważne jak Egger H1277 ST9 Akacja Lakeland Jasna
2. OBRZEŻA - okleina PCV gr 2mm
3. FRONTY - przeszklone lub z płyciną meblową gr 18mm - wg projektu
4. OBRZEŻA FRONTÓW - aluminiowe, szer 15 - 25mm
5. NÓŻKI MEBLOWE - aluminiowe o przekroju kwadratowym o wymiarze boku 30mm-42mm, wysokość 100mm, kolor aluminium szczotkowane, jak np Gamet nr katalogowy NA50
6. UCHWYT - relingowy, kolor aluminium szczotkowane, wys. 150mm-200mm, jak np Gamet nr katalogowy UA06
7. PÓŁKI SZKLANE - regulowane, gr 6mm, szkło przezierne

ZABUDOWA MEBLOWA

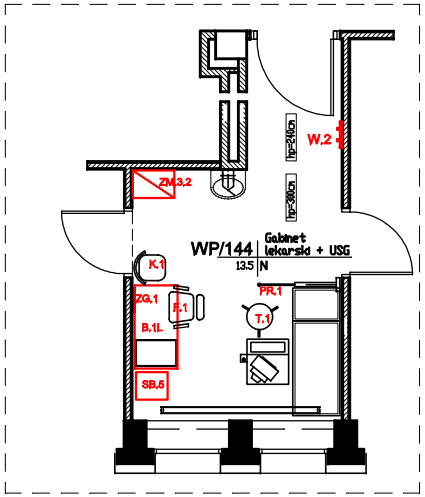

rzut pomieszczenia

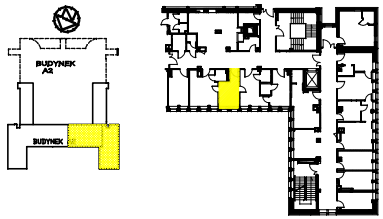

Moka DESIGN
Moka design Monika Błaszkowska
ul.Jeziorna 22
84-207 Koleczkowo
tel. 501 446 322
e-mail. moka@mokadesign.com.pl

Inwestor:	SPZOZ Szpital Specjalistyczny im. Świętej Rodziny ul. Madalińskiego 25 Warszawa		
Projekt:	Projekt zabudowy meblowej PRZYCHODNIA Poziom WYSOKI PARTER		
Tytuł rys.:	GABINET WP/144		
Opracował:	mgr inż. arch Monika Błaszkowska mgr inż. arch. Marta Trzciałkowska		
korekta: A	data: 2016.01	skala: 1:25	
Nr rysunku:	41/WP/144. 2		

ZABUDOWA W SYSTEMIE PROFILI ALUMINIOWYCH

POZIOM WP - GABINET WP/144
PRZYCHODNIA
BIURKO, SZAFKA BIURKOWA

B.1L BIURKO

widok od góry

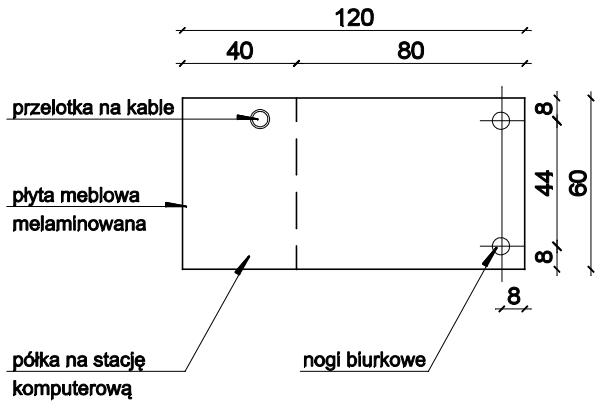

widok od frontu

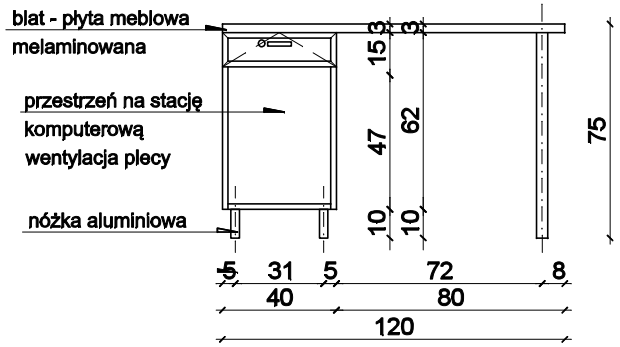

INFORMACJE DO PROJEKTU BIURKA:

1. PŁYTA MEBLOWA - płyta melaminowana, gr 18mm,o jasnym wybarwieniu , równoważne jak Egger H1277 ST9 Akacja Lakeland Jasna
2. OBRZEŻA - okleina PCV gr 2mm
3. BLAT - blat melaminowany, gr 36mm, kolor jak fronty
4. NÓŻKI MEBLOWE - aluminiowe o przekroju kwadratowym o wymiarze boku 30mm-42mm, wysokość 100mm, kolor aluminium szczotkowane, jak np Gamet nr katalogowy NA50
5. NOGA BIURKOWA - aluminiowa o przekroju kołowym w wymiarze O5-7cm, jak np Gamet nr katalogowy FNM-011
6. SZUFLADA - z cichym domykiem, np. Metabox, zamykana na klucz zaudowa w systemi profili aluminiowych
7. UCHWYT - relingowy, kolor aluminium szczotkowane, wys. 150mm-200mm, jak np Gamet nr katalogowy UA06

SB.5 SZAFKA BIUROWA

widok od góry

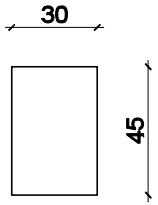

INFORMACJE DO PROJEKTU KONTENERKA BIUROWEGO:

1. PŁYTA MEBLOWA - płyta melaminowana, gr 18mm,o jasnym wybarwieniu , równoważne jak Egger H1277 ST9 Akacja Lakeland Jasna
2. OBRZEŻA - okleina PCV gr 2mm
3. BLAT - blat melaminowany, gr 36mm, kolor jak fronty
4. NÓŻKI MEBLOWE - aluminiowe o przekroju kwadratowym o wymiarze boku 30mm-42mm, wysokość 100mm, kolor aluminium szczotkowane, jak np Gamet nr katalogowy NA50
5. SZUFLADA z cichym domykiem, zamykana na kluczyk, zabudowa w systemie profili aliminiowych
6. UCHWYT - relingowy, kolor aluminium szczotkowane, wys. 150mm-200mm, jak np Gamet nr katalogowy UA06

widok od frontu

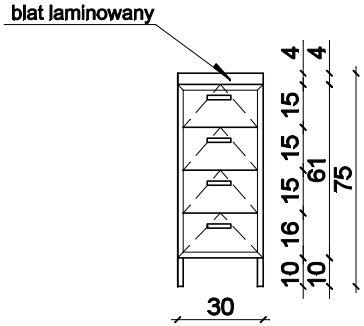

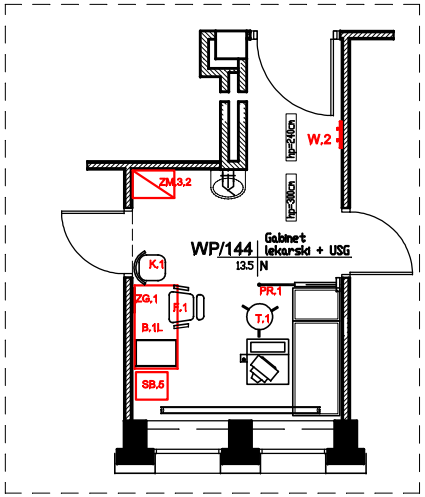

rzut pomieszczenia

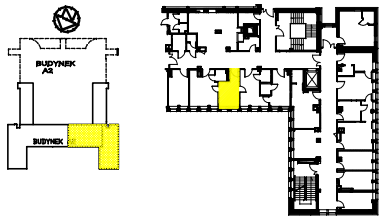

SPECYFIKACJA WYPOSAŻENIA GABINETU WP/144:

B.1L	BIURKO
F.1	FOTEL BIURKOWY
K.1	KRZESŁO
PR.1	PARAWAN
T.1	TABORET JEZDNY
SB.5	SZAFKA BIUROWA
ZG.1	ZEGAR
ZM.3.2	ZABUDOWA MEBLOWA
W.2	WIESZAK NA ODZIEŻ

Moka DESIGN
Moka design Monika Błaszkowska
ul.Jeziorna 22
84-207 Koleczkowo
tel. 501 446 322
e-mail. moka@mokadesign.com.pl

Inwestor:	SPZOZ Szpital Specjalistyczny im. Świętej Rodziny ul. Madalińskiego 25 Warszawa
Projekt:	Projekt zabudowy meblowej PRZYCHODNIA Poziom WYSOKI PARTER
Tytuł rys.:	GABINET WP/144
Opracował:	mgr inż. arch Monika Błaszkowska mgr inż. arch. Marta Trzciałkowska
korekta: A	data: 2016.01 skala: 1:25
Nr rysunku:	40/WP/144. 1

POZIOM WP - GABINET WP/143
PRZYCHODNIA

ZABUDOWA W SYSTEMIE PROFILI ALUMINIOWYCH

CM.09 CIĄG MOKRY

widok od góry

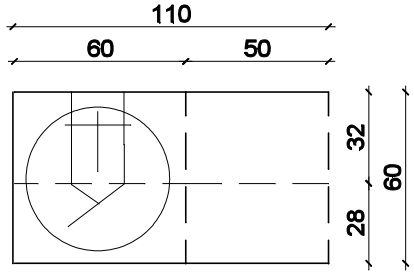

widok od frontu

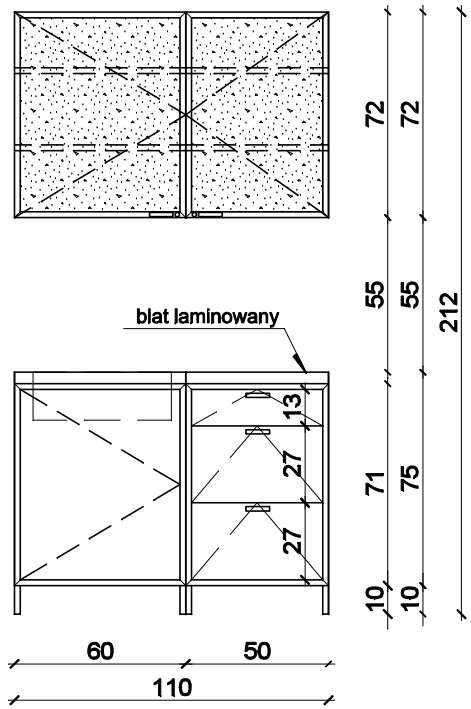

fronty przeszklone - szkło przeźroczyste

fronty z wypełnieniem z płyty meblowej melaminowanej

CIĄG MOKRY

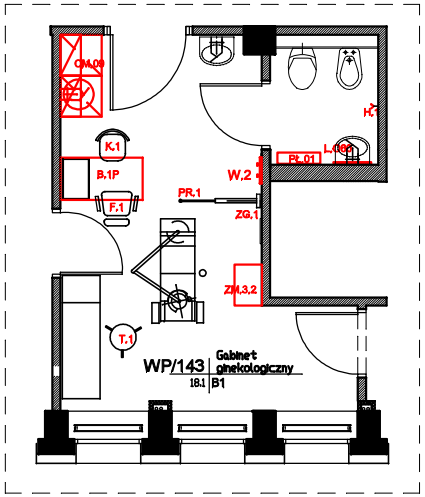

rzut pomieszczenia

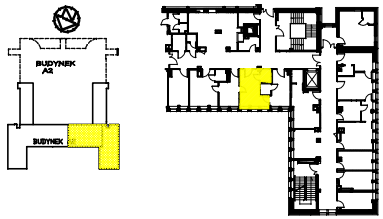

INFORMACJE DO PROJEKTU CIĄGU MOKREGO:

1. PŁYTA MEBLOWA - płyta melaminowana, gr 18mm,o jasnym wybarwieniu , równoważne jak Egger H1277 ST9 Akacja Lakeland Jasna
2. BLAT - blat melaminowany, gr 36mm, kolor ciemnoszary jednolity , równoważny jak KRONO D4103 SK WEZUWIUSZ
3. FRONTY - przeszklone lub z płyciną meblową gr 11mm - wg projektu
4. OBRZEŻA FRONTÓW - aluminiowe, szer 10 - 25mm
5. NÓŻKI MEBLOWE - aluminiowe o przekroju kwadratowym o wymiarze boku 30mm-42mm, wysokość 100mm, kolor aluminium szczotkowane, jak np Gamet nr katalogowy NA50
6. SZAFKA WISZĄCA - przgotować w plecach wzmocnienie z szyną, aby powiesić szafkę.
7. UCHWYT - relingowy, kolor aluminium szczotkowane, wys. 150mm-200mm, jak np Gamet nr katalogowy UA06
8. SZUFLADY - z cichym domykiem, np. Metabox, szuflady dostosowane do obiążenia do 50kg

Moka DESIGN
Moka design Monika Błaszkowska
ul.Jeziorna 22
84-207 Koleczkowo
tel. 501 446 322
e-mail. moka@mokadesign.com.pl

Inwestor:	SPZOZ Szpital Specjalistyczny im. Świętej Rodziny ul. Madalińskiego 25 Warszawa
Projekt:	Projekt zabudowy meblowej PRZYCHODNIA Poziom WYSOKI PARTER
Tytuł rys.:	GABINET WP/143
Opracował:	mgr inż. arch Monika Błaszkowska mgr inż. arch. Marta Trzciałkowska
korekta: A	data: 2016.01 skala: 1:25
Nr rysunku:	39/WP/143. 3

POZIOM WP - GABINET WP/143
PRZYCHODNIA

ZABUDOWA W SYSTEMIE PROFILI ALUMINIOWYCH

ZM.3.2 ZABUDOWA MEBLOWA

widok od góry

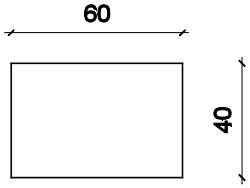

widok od frontu

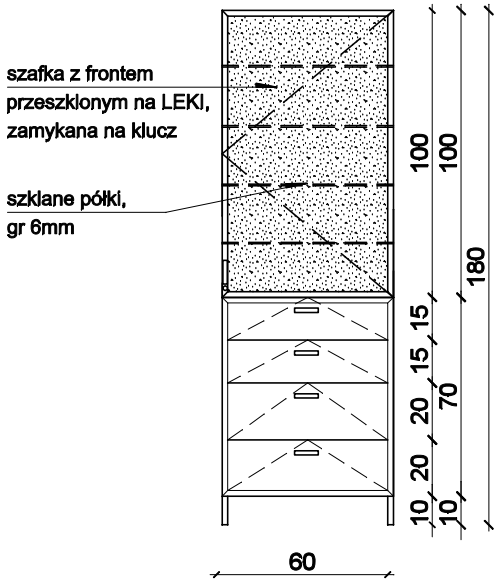

W.2 WIESZAK

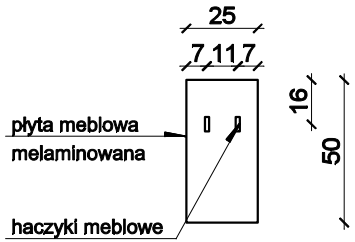

INFORMACJE DO PROJEKTU WIESZAKA NA ODZIEŻ:
1. PŁYTA MEBLOWA - płyta melaminowana, gr 18mm,o jasnym wybarwieniu , równoważne jak Egger H1277 ST9 Akacja Lakeland Jasna
2. OBRZEŻA - okleina PCV gr 2mm
3. HACZYKI MEBLOWE - aluminiowe o wysokość 45mm - 70mm, kolor aluminium szczotkowane, jak np Gamet nr katalogowy WA45



fronty przeszklone - szkło przezierne

fronty z wypełnieniem z płyty meblowej melaminowanej

INFORMACJE DO PROJEKTU ZABUDOWY MEBLOWEJ:
1. PŁYTA MEBLOWA - płyta melaminowana, gr 18mm,o jasnym wybarwieniu , równoważne jak Egger H1277 ST9 Akacja Lakeland Jasna
2. OBRZEŻA - okleina PCV gr 2mm
3. FRONTY - przeszklone lub z płyciną meblową gr 18mm - wg projektu
4. OBRZEŻA FRONTÓW - aluminiowe, szer 15 - 25mm
5. NÓŻKI MEBLOWE - aluminiowe o przekroju kwadratowym o wymiarze boku 30mm-42mm, wysokość 100mm, kolor aluminium szczotkowane, jak np Gamet nr katalogowy NA50
6. UCHWYT - relingowy, kolor aluminium szczotkowane, wys. 150mm-200mm, jak np Gamet nr katalogowy UA06
7. PÓŁKI SZKLANE - regulowane, gr 6mm, szkło przezierne

ZABUDOWA MEBLOWA

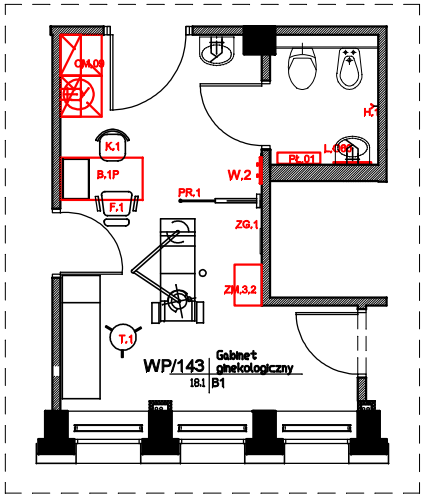

rzut pomieszczenia

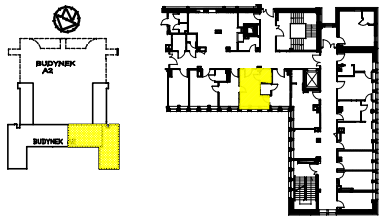

Moka DESIGN
Moka design Monika Błaszkowska
ul.Jeziorna 22
84-207 Koleczkowo
tel. 501 446 322
e-mail. moka@mokadesign.com.pl

Inwestor:	SPZOZ Szpital Specjalistyczny im. Świętej Rodziny ul. Madalińskiego 25 Warszawa
Projekt:	Projekt zabudowy meblowej PRZYCHODNIA Poziom WYSOKI PARTER
Tytuł rys.:	GABINET WP/143
Opracował:	mgr inż. arch Monika Błaszkowska mgr inż. arch. Marta Trzciałkowska
korekta: A	data: 2016.01 skala: 1:25
Nr rysunku:	38/WP/143. 2

ZABUDOWA W SYSTEMIE PROFILI ALUMINIOWYCH

POZIOM WP - GABINET WP/143
PRZYCHODNIA

B.1P BIURKO

widok od góry

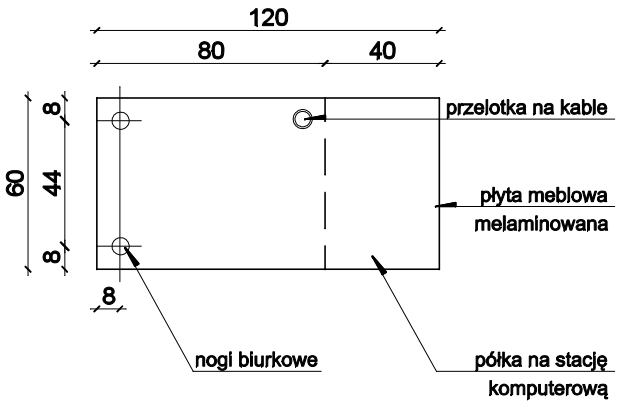

widok od frontu

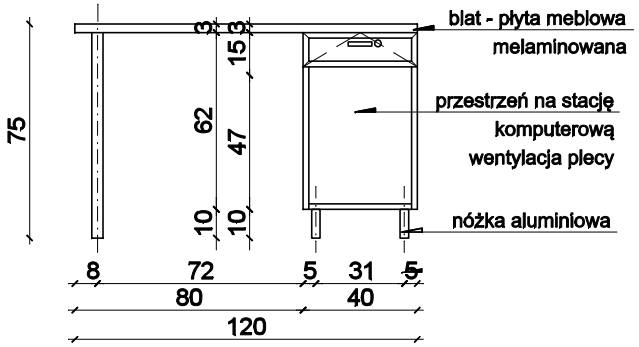

INFORMACJE DO PROJEKTU BIURKA:

1. PŁYTA MEBLOWA - płyta melaminowana, gr 18mm,o jasnym wybarwieniu , równoważne jak Egger H1277 ST9 Akacja Lakeland Jasna
2. OBRZEŻA - okleina PCV gr 2mm
3. BLAT - blat melaminowany, gr 36mm, kolor jak fronty
4. NÓŻKI MEBLOWE - aluminiowe o przekroju kwadratowym o wymiarze boku 30mm-42mm, wysokość 100mm, kolor aluminium szczotkowane, jak np Gamet nr katalogowy NA50
5. NOGA BIURKOWA - aluminiowa o przekroju kołowym w wymiarze O5-7cm, jak np Gamet nr katalogowy FNM-011 CHROM
6. SZUFLADA - z cichym domykiem, np. Metabox, zamykana na klucz zaudowa w systemi profili aluminiowych
7. UCHWYT - relingowy, kolor aluminium szczotkowane, wys. 150mm-200mm, jak np Gamet nr katalogowy UA06

L.O60 LUSTRO

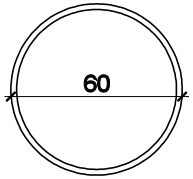

INFORMACJE DO PROJEKTU LUSTRA DO ŁAZIENKI:

1. LUSTRO - srebrne, gr 4-6mm, hartowane, bezpieczne, średnica 60cm, faza 2cm

PŁ.01 PÓŁKA ŁAZIENKA

widok od góry

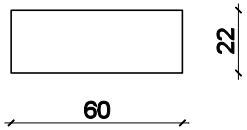

widok od frontu

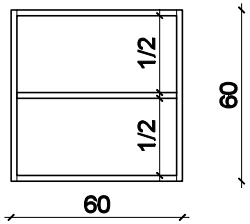

INFORMACJE DO PROJEKTU PÓŁKI ŁAZIENKOWEJ:

1. PŁYTA MEBLOWA - płyta melaminowana, gr 18mm,o jasnym wybarwieniu , równoważne jak Egger H1277 ST9 Akacja Lakeland Jasna
2. OBRZEŻA - okleina PCV gr 2mm
3. Przygotować wzmocnienie w plecach półki, aby można było szafie powiesić.

BIURKO, PÓŁKA, LUSTRO

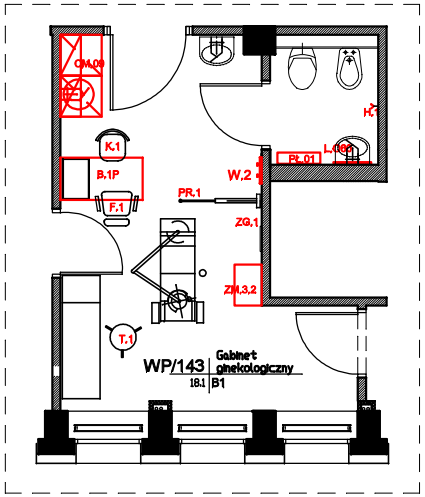

rzut pomieszczenia

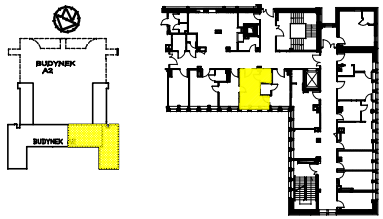

SPECYFIKACJA WYPOSAŻENIA GABINETU WP/143:

B.1P	BIURKO
CM.09	CIĄG MOKRY
F.1	FOTEL BIURKOWY
H.1	HACZYK/WIESZAK ŁAZIENKOWY
K.1	KRZESŁO
L.O60	LUSTRO
PŁ.01	PÓŁKA ŁAZIENKOWA
PR.1	PARAWAN
T.1	TABORET JEZDNY
ZG.1	ZEGAR
ZM.3.2	ZABUDOWA MEBLOWA
W.2	WIESZAK NA ODZIEŻ

Moka DESIGN
Moka design Monika Błaszkowska
ul.Jeziorna 22
84-207 Koleczkowo
tel. 501 446 322
e-mail. moka@mokadesign.com.pl

Inwestor:	SPZOZ Szpital Specjalistyczny im. Świętej Rodziny ul. Madalińskiego 25 Warszawa
Projekt:	Projekt zabudowy meblowej PRZYCHODNIA Poziom WYSOKI PARTER
Tytuł rys.:	GABINET WP/143
Opracował:	mgr inż. arch Monika Błaszkowska mgr inż. arch. Marta Trzciałkowska
korekta: A	data: 2016.01 skala: 1:25
Nr rysunku:	37/WP/143. 1

POZIOM WP - GABINET WP/142
PRZYCHODNIA

ZABUDOWA W SYSTEMIE PROFILI ALUMINIOWYCH

ZM.3.2 ZABUDOWA MEBLOWA

widok od góry

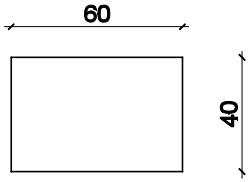

widok od frontu

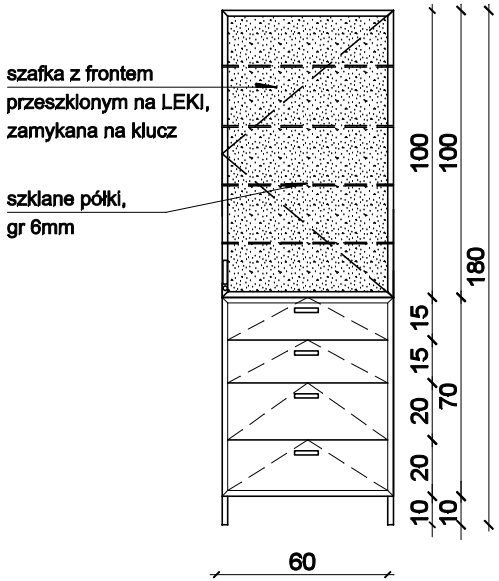

W.2 WIESZAK

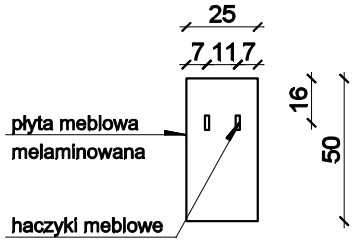

INFORMACJE DO PROJEKTU WIESZAKA NA ODZIEŻ:
1. PŁYTA MEBLOWA - płyta melaminowana, gr 18mm,o jasnym wybarwieniu , równoważne jak Egger H1277 ST9 Akacja Lakeland Jasna
2. OBRZEŻA - okleina PCV gr 2mm
3. HACZYKI MEBLOWE - aluminiowe o wysokość 45mm - 70mm, kolor aluminium szczotkowane, jak np Gamet nr katalogowy WA45

fronty przeszklone - szkło przezierne

fronty z wypełnieniem z płyty meblowej melaminowanej

INFORMACJE DO PROJEKTU ZABUDOWY MEBLOWEJ:
1. PŁYTA MEBLOWA - płyta melaminowana, gr 18mm,o jasnym wybarwieniu , równoważne jak Egger H1277 ST9 Akacja Lakeland Jasna
2. OBRZEŻA - okleina PCV gr 2mm
3. FRONTY - przeszklone lub z płyciną meblową gr 18mm - wg projektu
4. OBRZEŻA FRONTÓW - aluminiowe, szer 15 - 25mm
5. NÓŻKI MEBLOWE - aluminiowe o przekroju kwadratowym o wymiarze boku 30mm-42mm, wysokość 100mm, kolor aluminium szczotkowane, jak np Gamet nr katalogowy NA50
6. UCHWYT - relingowy, kolor aluminium szczotkowane, wys. 150mm-200mm, jak np Gamet nr katalogowy UA06
7. PÓŁKI SZKLANE - regulowane, gr 6mm, szkło przezierne

ZABUDOWA MEBLOWA

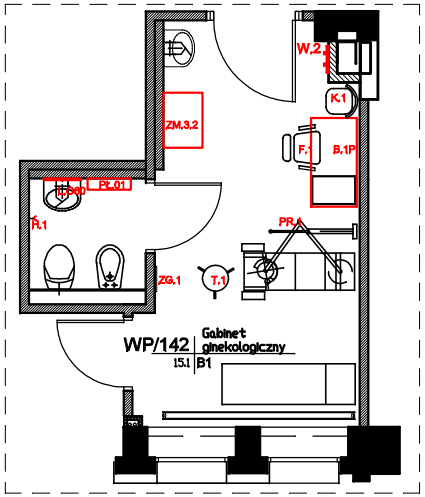

rzut pomieszczenia

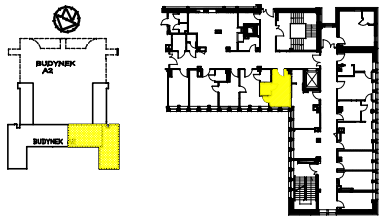

Moka DESIGN
Moka design Monika Błaszkowska
ul.Jeziorna 22
84-207 Koleczkowo
tel. 501 446 322
e-mail. moka@mokadesign.com.pl

Inwestor:	SPZOZ Szpital Specjalistyczny im. Świętej Rodziny ul. Madalińskiego 25 Warszawa
Projekt:	Projekt zabudowy meblowej PRZYCHODNIA Poziom WYSOKI PARTER
Tytuł rys.:	GABINET WP/142
Opracował:	mgr inż. arch Monika Błaszkowska mgr inż. arch. Marta Trzciałkowska
korekta: A	data: 2016.01 skala: 1:25
Nr rysunku:	36/WP/142. 2

ZABUDOWA W SYSTEMIE PROFILI ALUMINIOWYCH

POZIOM WP - GABINET WP/142
PRZYCHODNIA

B.1P BIURKO

widok od góry

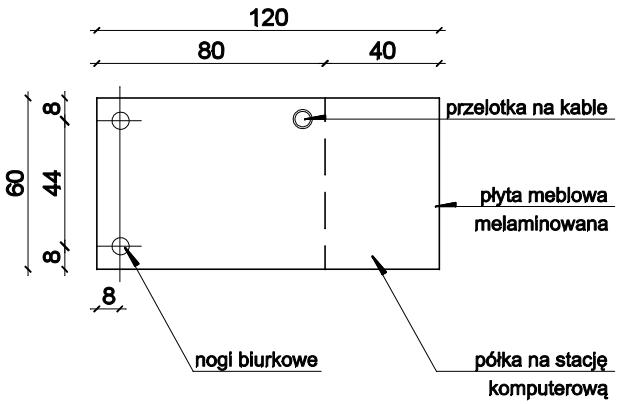

widok od frontu

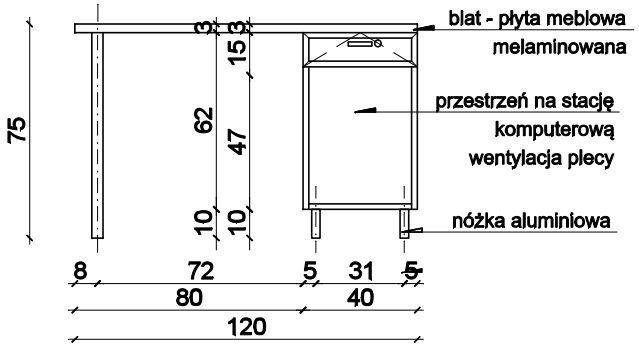

INFORMACJE DO PROJEKTU BIURKA:

1. PŁYTA MEBLOWA - płyta melaminowana, gr 18mm,o jasnym wybarwieniu , równoważne jak Egger H1277 ST9 Akacja Lakeland Jasna
2. OBRZEŻA - okleina PCV gr 2mm
3. BLAT - blat melaminowany, gr 36mm, kolor jak fronty
4. NÓŻKI MEBLOWE - aluminiowe o przekroju kwadratowym o wymiarze boku 30mm-42mm, wysokość 100mm, kolor aluminium szczotkowane, jak np Gamet nr katalogowy NA50
5. NOGA BIURKOWA - aluminiowa o przekroju kołowym w wymiarze O5-7cm, jak np Gamet nr katalogowy FNM-011
6. SZUFLADA - z cichym domykiem, np. Metabox, zamykana na klucz zaudowa w systemi profili aluminiowych
7. UCHWYT - relingowy, kolor aluminium szczotkowane, wys. 150mm-200mm, jak np Gamet nr katalogowy UA06

L.O60 LUSTRO

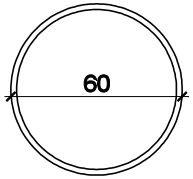

INFORMACJE DO PROJEKTU LUSTRA DO ŁAZIENKI:

1. LUSTRO - srebrne, gr 4-6mm, hartowane, bezpieczne, średnica 60cm, faza 2cm

PŁ.01 PÓŁKA ŁAZIENKA

widok od góry

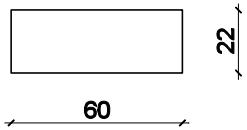

widok od frontu

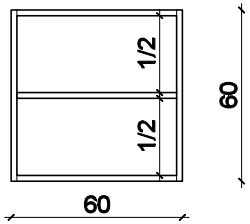

INFORMACJE DO PROJEKTU PÓŁKI ŁAZIENKOWEJ:

1. PŁYTA MEBLOWA - płyta melaminowana, gr 18mm,o jasnym wybarwieniu , równoważne jak Egger H1277 ST9 Akacja Lakeland Jasna
2. OBRZEŻA - okleina PCV gr 2mm
3. Przygotować wzmocnienie w plecach półki, aby można było szafie powiesić.

SPECYFIKACJA WYPOSAŻENIA GABINETU WP/142:

B.1P	BIURKO
F.1	FOTEL BIURKOWY
H.1	HACZYK/WIESZAK ŁAZIENKOWY
K.1	KRZESŁO
L.O60	LUSTRO
PŁ.01	PÓŁKA ŁAZIENKOWA
PR.1	PARAWAN
T.1	TABORET JEZDNY
ZG.1	ZEGAR
ZM.3.2	ZABUDOWA MEBLOWA
W.2	WIESZAK NA ODZIEŻ

BIURKO, PÓŁKA, LUSTRO

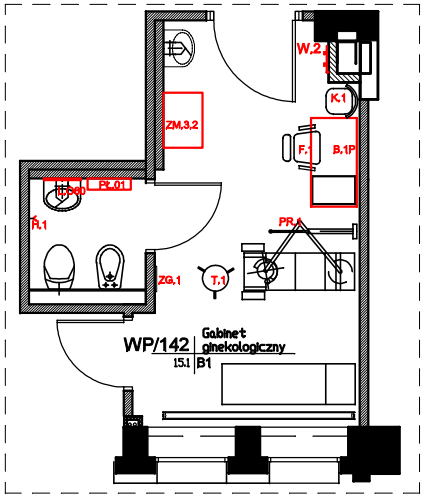

rzut pomieszczenia

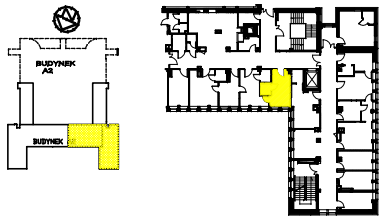

Moka DESIGN

Moka design Monika Błaszkowska
ul.Jeziorna 22
84-207 Koleczkowo
tel. 501 446 322
e-mail. moka@mokadesign.com.pl

Inwestor:	SPZOZ Szpital Specjalistyczny im. Świętej Rodziny ul. Madalińskiego 25 Warszawa		
Projekt:	Projekt zabudowy meblowej PRZYCHODNIA Poziom WYSOKI PARTER		
Tytuł rys.:	GABINET WP/142		
Opracował:	mgr inż. arch Monika Błaszkowska mgr inż. arch. Marta Trzciałkowska		
korekta: A	data: 2016.01	skala: 1:25	
Nr rysunku:	35/WP/142. 1		

SW.1 SZAFA WNĘKOWA

POZIOM WP - GABINET WP/140
PRZYCHODNIA

CIĄG MOKRY

widok od góry

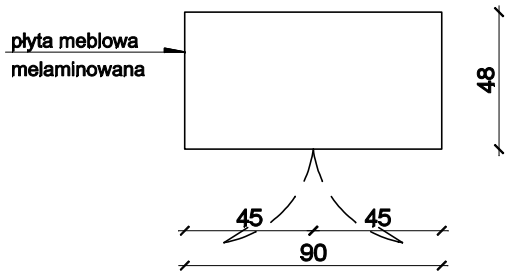

widok od frontu

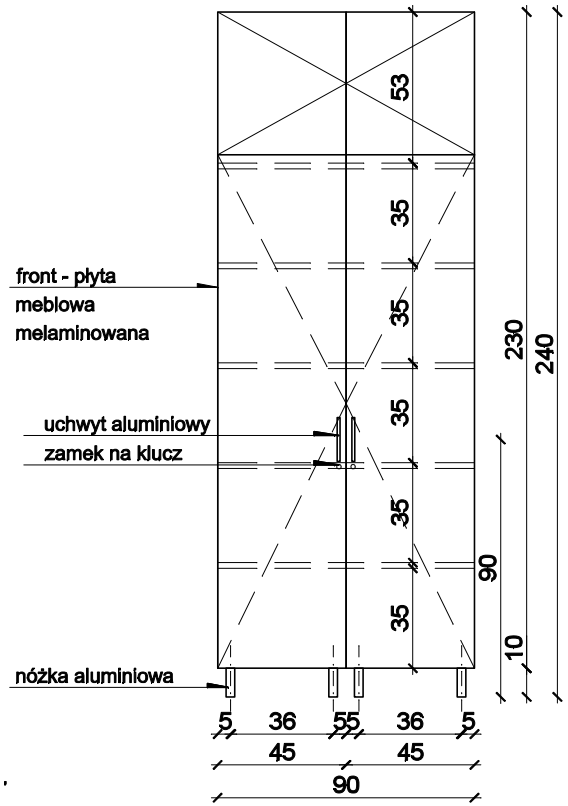

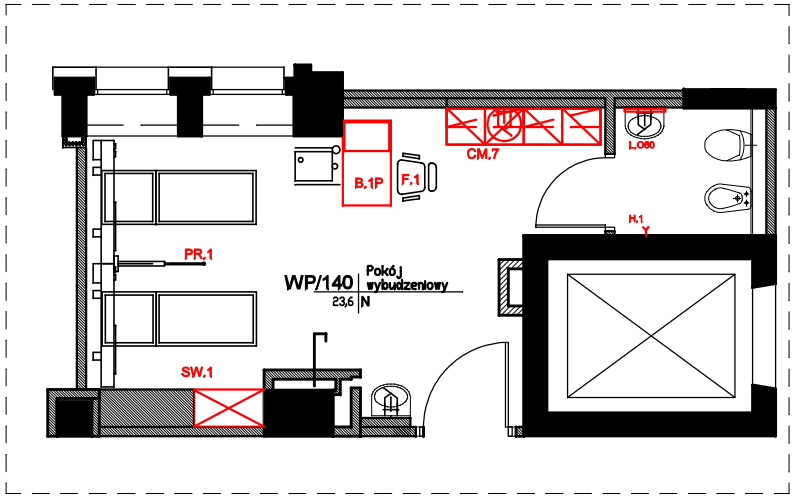

rzut pomieszczenia

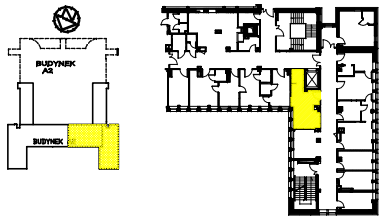

INFORMACJE DO PROJEKTU SZAFY WNĘKOWEJ:

1. PŁYTA MEBLOWA - płyta melaminowana, gr 18mm,o jasnym wybarwieniu , równoważne jak Egger H1277 ST9 Akacja Lakeland Jasna
2. OBRZEŻA - okleina PCV gr 2mm
3. NÓŻKI MEBLOWE - aluminiowe o przekroju kwadratowym o wymiarze boku 30mm-42mm, wysokość 100mm, kolor aluminium szczotkowane, jak np Gamet nr katalogowy NA50
4. UCHWYT - relingowy, kolor aluminium szczotkowane, wys. 150mm-200mm, jak np Gamet nr katalogowy UA06
5. Zamek na klucz

SZAFĘ DOPASOWAĆ DO WNĘKI !!

Moka DESIGN
Moka design Monika Błaszkowska
ul.Jeziorna 22
84-207 Koleczkowo
tel. 501 446 322
e-mail. moka@mokadesign.com.pl

Inwestor:	SPZOZ Szpital Specjalistyczny im. Świętej Rodziny ul. Madalińskiego 25 Warszawa		
Projekt:	Projekt zabudowy meblowej PRZYCHODNIA Poziom WYSOKI PARTER		
Tytuł rys.:	GABINET WP/140		
Opracował:	mgr inż. arch Monika Błaszkowska mgr inż. arch. Marta Trzciałkowska		
korekta: A	data: 2016.01	skala: 1:25	
Nr rysunku:	34/WP/140. 2		

POZIOM WP - GABINET WP/140
PRZYCHODNIA

CIĄG MOKRY

ZABUDOWA W SYSTEMIE PROFILI ALUMINIOWYCH

CM.07 CIĄG MOKRY

widok od góry

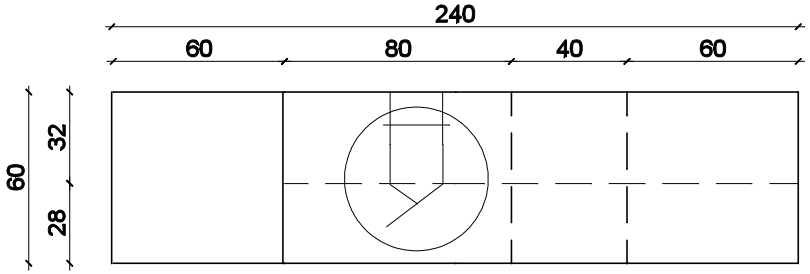

fronty przeszklone - szkło przeźroczyste

fronty z wypełnieniem z płyty meblowej melaminowanej

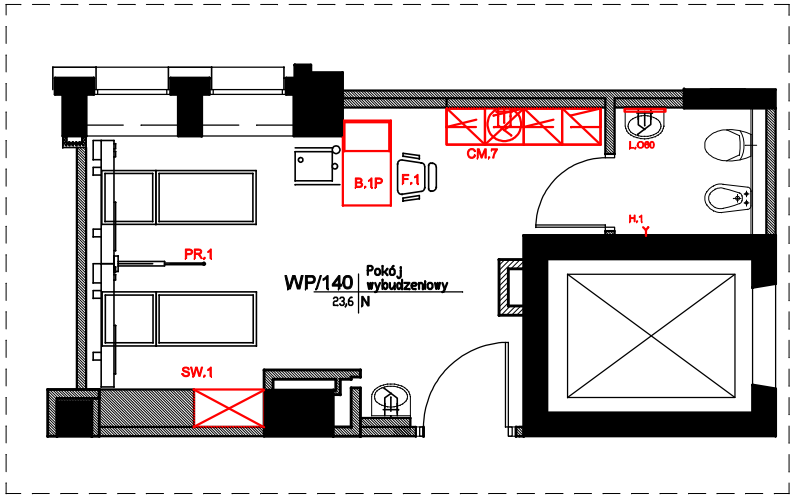

widok od frontu

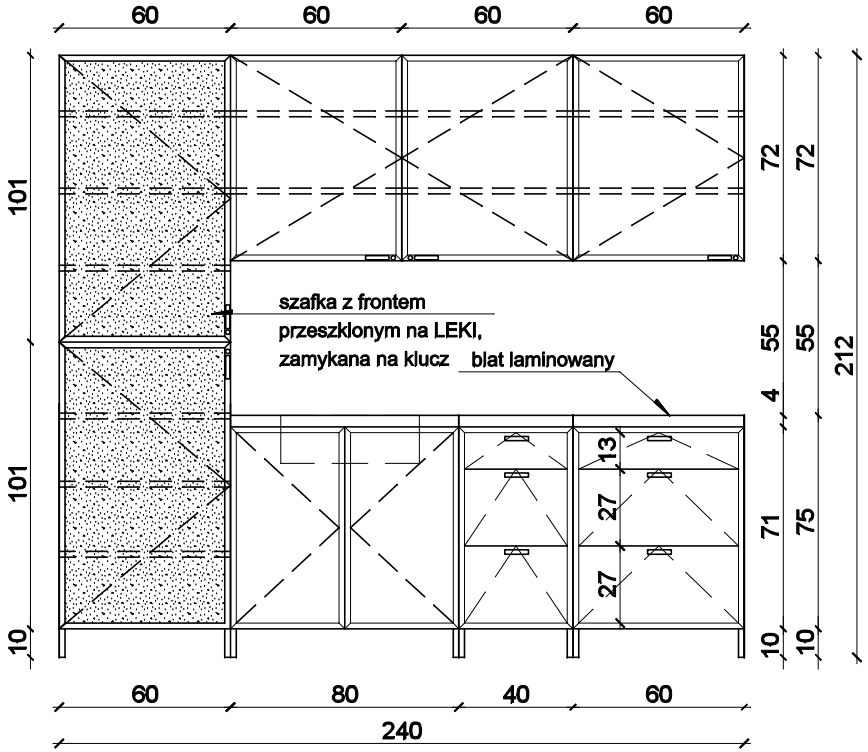

rzut pomieszczenia

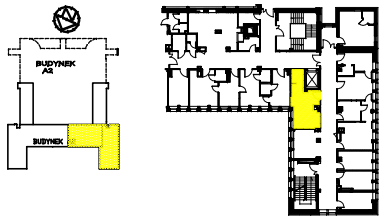

INFORMACJE DO PROJEKTU CIĄGU MOKREGO:

1. PŁYTA MEBLOWA - płyta melaminowana, gr 18mm,o jasnym wybarwieniu , równoważne jak Egger H1277 ST9 Akacja Lakeland Jasna
2. BLAT - blat melaminowany, gr 36mm, kolor ciemnoszary jednolity , równoważny jak KRONO D4103 SK WEZUWIUSZ
3. FRONTY - przeszklone lub z płyciną meblową gr 11mm - wg projektu
4. OBRZEŻA FRONTÓW - aluminiowe, szer 10 - 25mm
5. NÓŻKI MEBLOWE - aluminiowe o przekroju kwadratowym o wymiarze boku 30mm-42mm, wysokość 100mm, kolor aluminium szczotkowane, jak np Gamet nr katalogowy NA50
6. SZAFKA WISZĄCA - przgotować w plecach wzmocnienie z szyną, aby powiesić szafkę.
7. UCHWYT - relingowy, kolor aluminium szczotkowane, wys. 150mm-200mm, jak np Gamet nr katalogowy UA06
8. SZUFLADY - z cichym domykiem, np. Metabox, szuflady dostosowane do obiążenia do 50kg

Moka DESIGN
Moka design Monika Błaszkowska
ul.Jeziorna 22
84-207 Koleczkowo
tel. 501 446 322
e-mail. moka@mokadesign.com.pl

Inwestor:	SPZOZ Szpital Specjalistyczny im. Świętej Rodziny ul. Madalińskiego 25 Warszawa
Projekt:	Projekt zabudowy meblowej PRZYCHODNIA Poziom WYSOKI PARTER
Tytuł rys.:	GABINET WP/140
Opracował:	mgr inż. arch Monika Błaszkowska mgr inż. arch. Marta Trzciałkowska
korekta: A	data: 2016.01 skala: 1:25
Nr rysunku:	33/WP/140. 2

POZIOM WP - GABINET WP/140
PRZYCHODNIA

BIURKO, LUSTRO

B.1P BIURKO

widok od góry

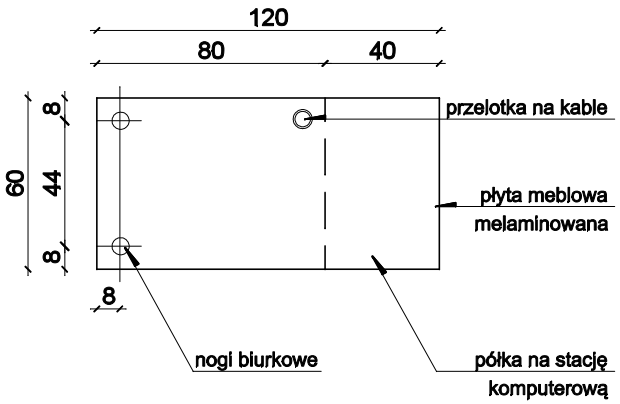

widok od frontu

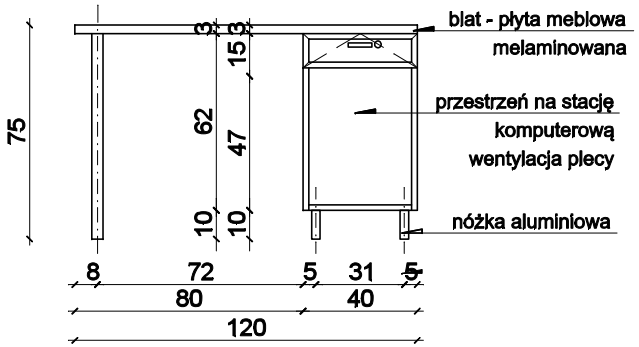

INFORMACJE DO PROJEKTU BIURKA:

1. PŁYTA MEBLOWA - płyta melaminowana, gr 18mm,o jasnym wybarwieniu , równoważne jak Egger H1277 ST9 Akacja Lakeland Jasna
2. OBRZEŻA - okleina PCV gr 2mm
3. BLAT - blat melaminowany, gr 36mm, kolor jak fronty
4. NÓŻKI MEBLOWE - aluminiowe o przekroju kwadratowym o wymiarze boku 30mm-42mm, wysokość 100mm, kolor aluminium szczotkowane, jak np Gamet nr katalogowy NA50
5. NOGA BIURKOWA - aluminiowa o przekroju kołowym w wymiarze O5-7cm, jak np Gamet nr katalogowy FNM-011 CHROM
6. SZUFLADA - z cichym domykiem, np. Metabox, zamykana na klucz zaudowa w systemi profili aluminiowych
7. UCHWYT - relingowy, kolor aluminium szczotkowane, wys. 150mm-200mm, jak np Gamet nr katalogowy UA06

L.O60 LUSTRO

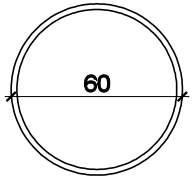

INFORMACJE DO PROJEKTU LUSTRA DO ŁAZIENKI:

1. LUSTRO - srebrne, gr 4-6mm, hartowane, bezpieczne, średnica 60cm, faza 2cm

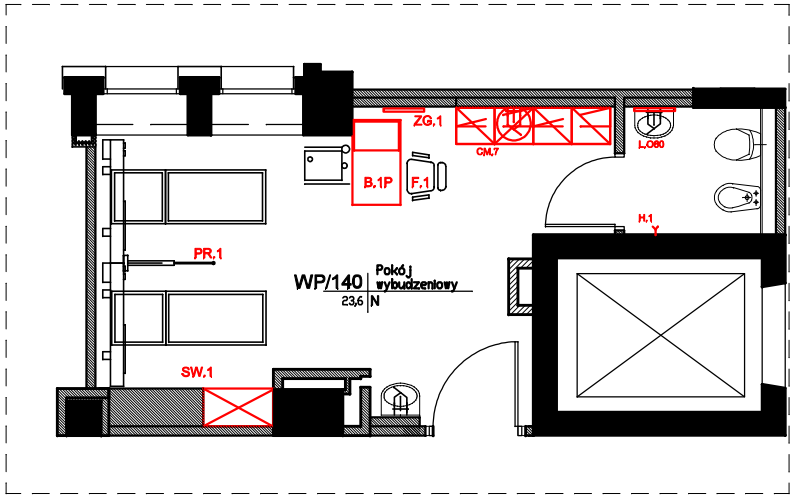

rzut pomieszczenia

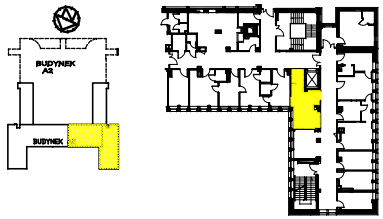

SPECYFIKACJA WYPOSAŻENIA GABINETU WP/140:

B.1P	BIURKO
F.1	FOTEL BIURKOWY
H.1	HACZYK ŁAZIENKOWY
L.O60	LUSTRO
PR.1	PARAWAN
CM.07	CIĄG MOKRY
SW.1	SZAFA WNĘKOWA
ZG.1	ZEGAR

Moka DESIGN
Moka design Monika Błaszkowska
ul.Jeziorna 22
84-207 Koleczkowo
tel. 501 446 322
e-mail. moka@mokadesign.com.pl

Inwestor:	SPZOZ Szpital Specjalistyczny im. Świętej Rodziny ul. Madalińskiego 25 Warszawa
Projekt:	Projekt zabudowy meblowej PRZYCHODNIA Poziom WYSOKI PARTER
Tytuł rys.:	GABINET WP/140
Opracował:	mgr inż. arch Monika Błaszkowska mgr inż. arch. Marta Trzciałkowska
korekta: A	data: 2016.01 skala: 1:25
Nr rysunku:	32/WP/140. 1

ZM.3.2 ZABUDOWA MEBLOWA

POZIOM WP - GABINET WP/137
PRZYCHODNIA

ZABUDOWA MEBLOWA

widok od góry

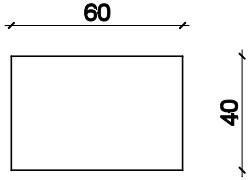

widok od frontu

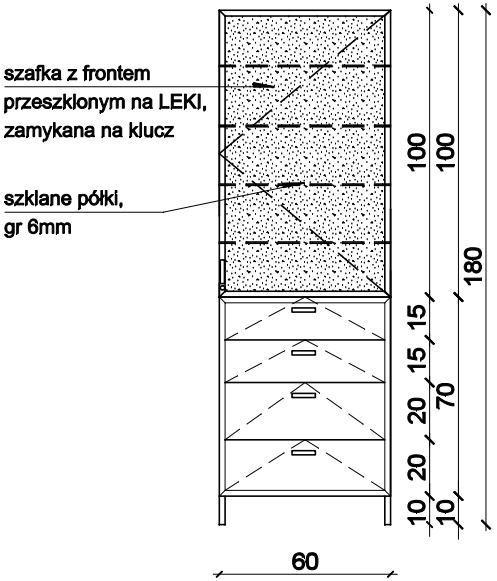

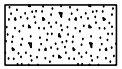

fronty przeszklone -
szkło przezierne



fronty z wypełnieniem z płyty
meblowej melaminowanej

INFORMACJE DO PROJEKTU ZABUDOWY MEBLOWEJ:

1. PŁYTA MEBLOWA - płyta melaminowana, gr 18mm,o jasnym wybarwieniu , równoważne jak Egger H1277 ST9 Akacja Lakeland Jasna
2. FRONTY - przeszklone lub z płyciną meblową gr 18mm - wg projektu
3. OBRZEŻA FRONTÓW - aluminiowe, szer 15 - 25mm
4. NÓŻKI MEBLOWE - aluminiowe o przekroju kwadratowym o wymiarze boku 30mm-42mm, wysokość 100mm, kolor aluminium szczotkowane, jak np Gamet nr katalogowy NA50
5. UCHWYT - relingowy, kolor aluminium szczotkowane, wys. 150mm-200mm, jak np Gamet nr katalogowy UA06
6. PÓŁKI SZKLANE - regulowane, gr 6mm, szkło przezierne
7. SZUFLADY - z cichym domykiem, jak np. Metabox

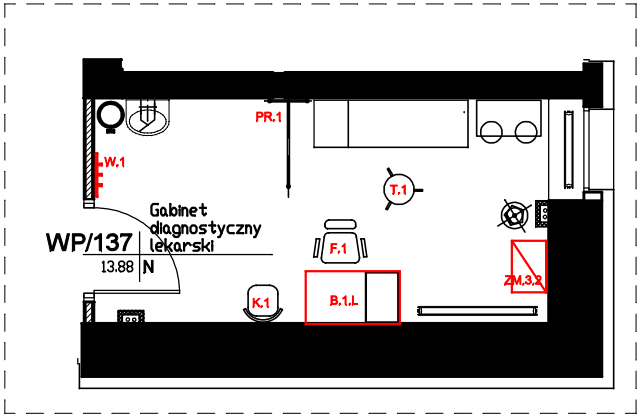

rzut pomieszczenia

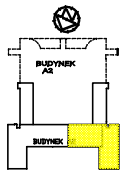

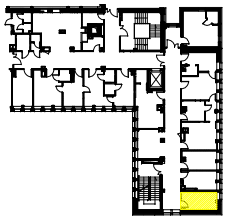

Moka DESIGN
Moka design Monika Błaszkowska
ul.Jeziorna 22
84-207 Koleczkowo
tel. 501 446 322
e-mail. moka@mokadesign.com.pl

Inwestor:	SPZOZ Szpital Specjalistyczny im. Świętej Rodziny ul. Madalińskiego 25 Warszawa		
Projekt:	Projekt zabudowy meblowej PRZYCHODNIA Poziom WYSOKI PARTER		
Tytuł rys.:	GABINET WP/137		
Opracował:	mgr inż. arch Monika Błaszkowska mgr inż. arch. Marta Trzciałkowska		
korekta: A	data: 2016.01	skala: 1:25	
Nr rysunku:	31/WP/137. 2		

B.1L BIURKO

widok od góry

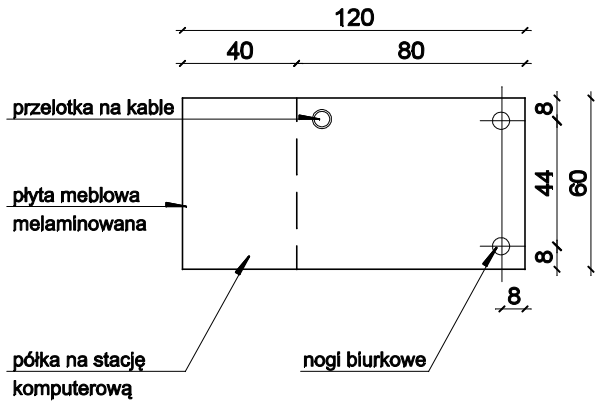

widok od frontu

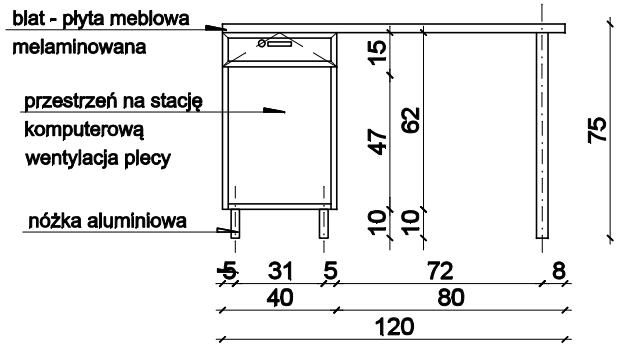

INFORMACJE DO PROJEKTU BIURKA:

1. PŁYTA MEBLOWA - płyta melaminowana, gr 18mm,o jasnym wybarwieniu , równoważne jak Egger H1277 ST9 Akacja Lakeland Jasna
2. OBRZEŻA - okleina PCV gr 2mm
3. BLAT - blat melaminowany, gr 36mm, kolor jak fronty
4. NÓŻKI MEBLOWE - aluminiowe o przekroju kwadratowym o wymiarze boku 30mm-42mm, wysokość 100mm, kolor aluminium szczotkowane, jak np Gamet nr katalogowy NA50
5. NOGA BIURKOWA - aluminiowa o przekroju kołowym w wymiarze O5-7cm, jak np Gamet nr katalogowy FNM-011
6. SZUFLADA - z cichym domykiem, np. Metabox, zamykana na klucz zaudowa w systemi profili aluminiowych
7. UCHWYT - relingowy, kolor aluminium szczotkowane, wys. 150mm-200mm, jak np Gamet nr katalogowy UA06

W.1 WIESZAK

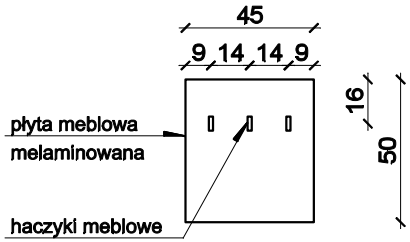

INFORMACJE DO PROJEKTU WIESZAKA NA ODZIEŻ:

1. PŁYTA MEBLOWA - płyta melaminowana, gr 18mm,o jasnym wybarwieniu , równoważne jak Egger H1277 ST9 Akacja Lakeland Jasna
2. OBRZEŻA - okleina PCV gr 2mm
3. HACZYKI MEBLOWE - aluminiowe o wysokość 45mm - 70mm, kolor aluminium szczotkowane, jak np Gamet nr katalogowy WA45

POZIOM WP - GABINET WP/137 PRZYCHODNIA

BIURKO, WIESZAK

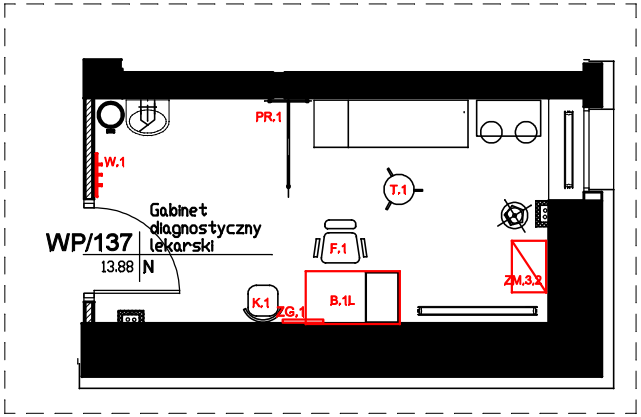

rzut pomieszczenia

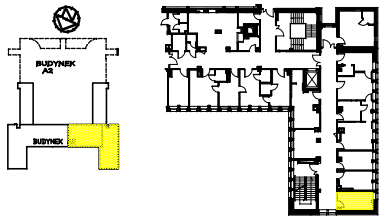

SPECYFIKACJA WYPOSAŻENIA GABINETU WP/137:

B.1L	BIURKO
F.1	FOTEL BIURKOWY
K.1	KRZESŁO
PR.1	PARAWAN
T.1	TABORET JEZDNY
W.1	WIESZAK
ZM.3.2	ZABUDOWA MEBLOWA
ZG.1	ZEGAR

Moka DESIGN
Moka design Monika Błaszkowska
ul.Jeziorna 22
84-207 Koleczkowo
tel. 501 446 322
e-mail. moka@mokadesign.com.pl

Inwestor:	SPZOZ Szpital Specjalistyczny im. Świętej Rodziny ul. Madalińskiego 25 Warszawa
Projekt:	Projekt zabudowy meblowej PRZYCHODNIA Poziom WYSOKI PARTER
Tytuł rys.:	GABINET WP/137
Opracował:	mgr inż. arch Monika Błaszkowska mgr inż. arch. Marta Trzciałkowska
korekta: A	data: 2016.01 skala: 1:25
Nr rysunku:	30/WP/137. 1

ZM.3.2 ZABUDOWA MEBLOWA

POZIOM WP - GABINET WP/136
PRZYCHODNIA

ZABUDOWA MEBLOWA

widok od góry

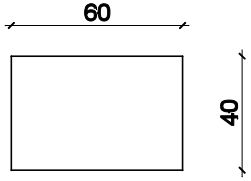

widok od frontu

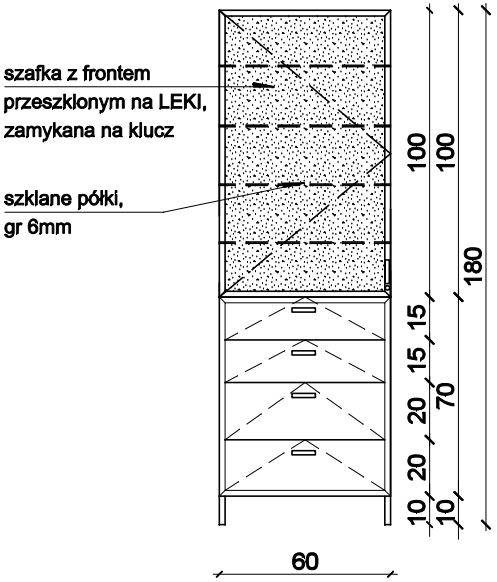

fronty przeszklone - szkło przezierne

fronty z wypełnieniem z płyty meblowej melaminowanej

INFORMACJE DO PROJEKTU ZABUDOWY MEBLOWEJ:

1. PŁYTA MEBLOWA - płyta melaminowana, gr 18mm,o jasnym wybarwieniu , równoważne jak Egger H1277 ST9 Akacja Lakeland Jasna
2. FRONTY - przeszklone lub z płyciną meblową gr 18mm - wg projektu
3. OBRZEŻA FRONTÓW - aluminiowe, szer 15 - 25mm
4. NÓŻKI MEBLOWE - aluminiowe o przekroju kwadratowym o wymiarze boku 30mm-42mm, wysokość 100mm, kolor aluminium szczotkowane, jak np Gamet nr katalogowy NA50
5. UCHWYT - relingowy, kolor aluminium szczotkowane, wys. 150mm-200mm, jak np Gamet nr katalogowy UA06
6. PÓŁKI SZKLANE - regulowane, gr 6mm, szkło przezierne
7. SZUFLADY - z cichym domykiem, jak np. Metabox

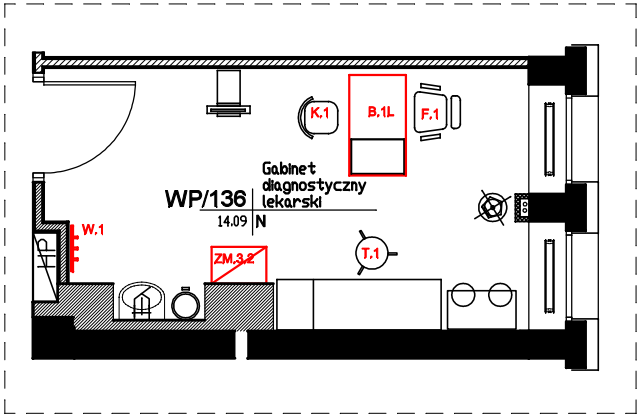

rzut pomieszczenia

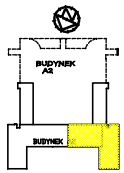

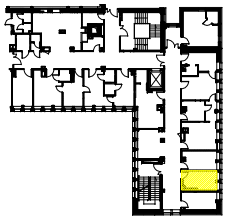

Moka DESIGN
Moka design Monika Błaszkowska
ul.Jeziorna 22
84-207 Koleczkowo
tel. 501 446 322
e-mail. moka@mokadesign.com.pl

Inwestor:	SPZOZ Szpital Specjalistyczny im. Świętej Rodziny ul. Madalińskiego 25 Warszawa		
Projekt:	Projekt zabudowy meblowej PRZYCHODNIA Poziom WYSOKI PARTER		
Tytuł rys.:	GABINET WP/136		
Opracował:	mgr inż. arch Monika Błaszkowska mgr inż. arch. Marta Trzciałkowska		
korekta: A	data: 2016.01	skala: 1:25	
Nr rysunku:	29/WP/136. 2		

POZIOM WP - GABINET WP/136
PRZYCHODNIA

BIURKO, WIESZAK

B.1L BIURKO

widok od góry

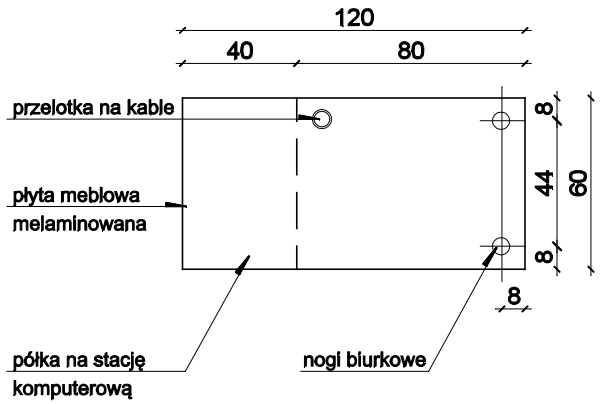

widok od frontu

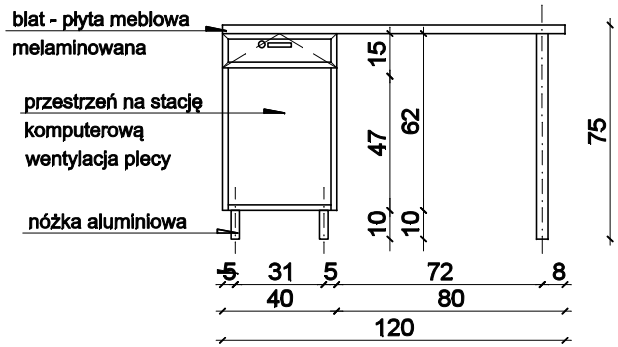

INFORMACJE DO PROJEKTU BIURKA:

1. PŁYTA MEBLOWA - płyta melaminowana, gr 18mm,o jasnym wybarwieniu , równoważne jak Egger H1277 ST9 Akacja Lakeland Jasna
2. OBRZEŻA - okleina PCV gr 2mm
3. BLAT - blat melaminowany, gr 36mm, kolor jak fronty
4. NÓŻKI MEBLOWE - aluminiowe o przekroju kwadratowym o wymiarze boku 30mm-42mm, wysokość 100mm, kolor aluminium szczotkowane, jak np Gamet nr katalogowy NA50
5. NOGA BIURKOWA - aluminiowa o przekroju kołowym w wymiarze O5-7cm, jak np Gamet nr katalogowy FNM-011
6. SZUFLADA - z cichym domykiem, np. Metabox, zamykana na klucz zaudowa w systemi profili aluminiowych
7. UCHWYT - relingowy, kolor aluminium szczotkowane, wys. 150mm-200mm, jak np Gamet nr katalogowy UA06

W.1 WIESZAK

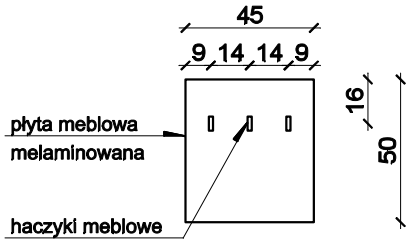

INFORMACJE DO PROJEKTU WIESZAKA NA ODZIEŻ:

1. PŁYTA MEBLOWA - płyta melaminowana, gr 18mm,o jasnym wybarwieniu , równoważne jak Egger H1277 ST9 Akacja Lakeland Jasna
2. OBRZEŻA - okleina PCV gr 2mm
3. HACZYKI MEBLOWE - aluminiowe o wysokość 45mm - 70mm, kolor aluminium szczotkowane, jak np Gamet nr katalogowy WA45

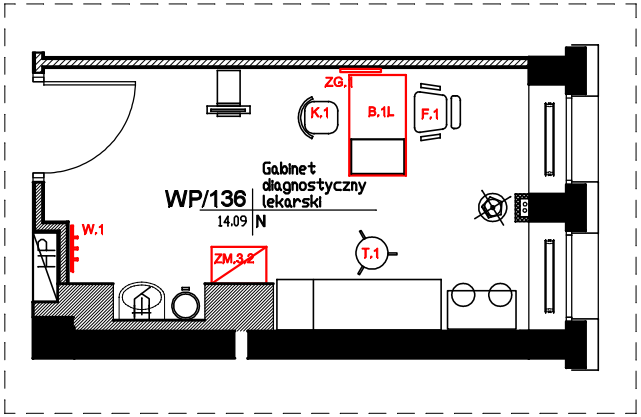

rzut pomieszczenia

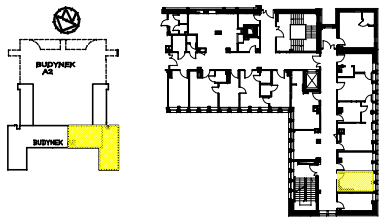

SPECYFIKACJA WYPOSAŻENIA GABINETU WP/136:

B.1L	BIURKO
F.1	FOTEL BIURKOWY
K.1	KRZESŁO
PR.1	PARAWAN
T.1	TABORET JEZDNY
W.1	WIESZAK
ZM.3.2	ZABUDOWA MEBLOWA
ZG.1	ZEGAR

Moka DESIGN
Moka design Monika Błaszkowska
ul.Jeziorna 22
84-207 Koleczkowo
tel. 501 446 322
e-mail. moka@mokadesign.com.pl

Inwestor:	SPZOZ Szpital Specjalistyczny im. Świętej Rodziny ul. Madalińskiego 25 Warszawa
Projekt:	Projekt zabudowy meblowej PRZYCHODNIA Poziom WYSOKI PARTER
Tytuł rys.:	GABINET WP/136
Opracował:	mgr inż. arch Monika Błaszkowska mgr inż. arch. Marta Trzciałkowska
korekta: A	data: 2016.01 skala: 1:25
Nr rysunku:	28/WP/136. 1

ZM.3.2 ZABUDOWA MEBLOWA

POZIOM WP - GABINET WP/135
PRZYCHODNIA

ZABUDOWA MEBLOWA

widok od góry

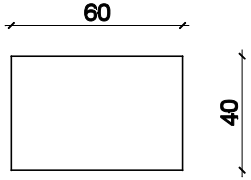

widok od frontu

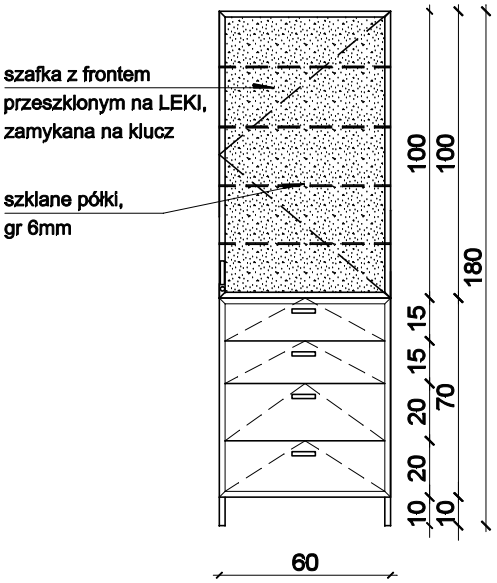

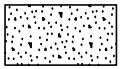

fronty przeszklone -
szkło przezierne



fronty z wypełnieniem z płyty
meblowej melaminowanej

INFORMACJE DO PROJEKTU ZABUDOWY MEBLOWEJ:

1. PŁYTA MEBLOWA - płyta melaminowana, gr 18mm,o jasnym wybarwieniu , równoważne jak Egger H1277 ST9 Akacja Lakeland Jasna
2. FRONTY - przeszklone lub z płyciną meblową gr 18mm - wg projektu
3. OBRZEŻA FRONTÓW - aluminiowe, szer 15 - 25mm
4. NÓŻKI MEBLOWE - aluminiowe o przekroju kwadratowym o wymiarze boku 30mm-42mm, wysokość 100mm, kolor aluminium szczotkowane, jak np Gamet nr katalogowy NA50
5. UCHWYT - relingowy, kolor aluminium szczotkowane, wys. 150mm-200mm, jak np Gamet nr katalogowy UA06
6. PÓŁKI SZKLANE - regulowane, gr 6mm, szkło przezierne
7. SZUFLADY - z cichym domykiem, jak np. Metabox

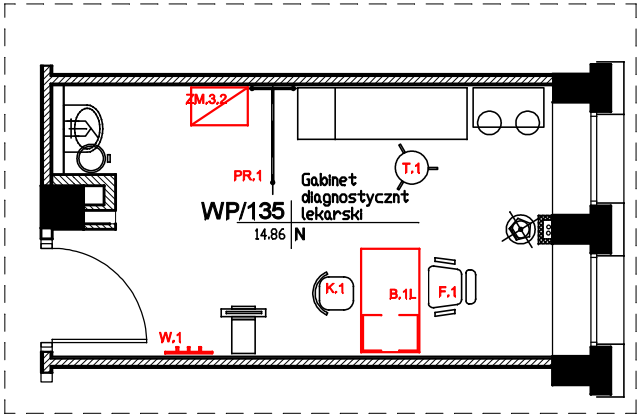

rzut pomieszczenia

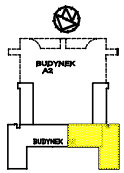

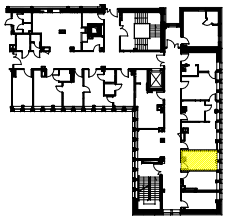

Moka DESIGN
Moka design Monika Błaszkowska
ul.Jeziorna 22
84-207 Koleczkowo
tel. 501 446 322
e-mail. moka@mokadesign.com.pl

Inwestor:	SPZOZ Szpital Specjalistyczny im. Świętej Rodziny ul. Madalińskiego 25 Warszawa		
Projekt:	Projekt zabudowy meblowej PRZYCHODNIA Poziom WYSOKI PARTER		
Tytuł rys.:	GABINET WP/135		
Opracował:	mgr inż. arch Monika Błaszkowska mgr inż. arch. Marta Trzciałkowska		
korekta: A	data: 2016.01	skala: 1:25	
Nr rysunku:	27/WP/135. 2		

POZIOM WP - GABINET WP/135
PRZYCHODNIA

BIURKO, WIESZAK

B.1L BIURKO

widok od góry

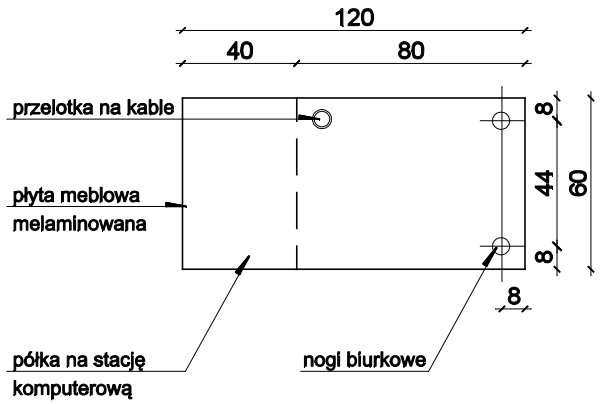

widok od frontu

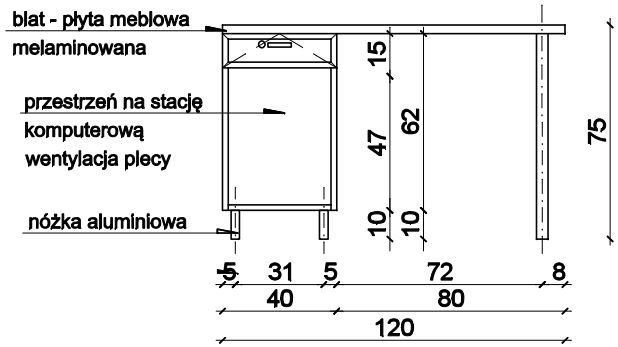

INFORMACJE DO PROJEKTU BIURKA:

1. PŁYTA MEBLOWA - płyta melaminowana, gr 18mm,o jasnym wybarwieniu , równoważne jak Egger H1277 ST9 Akacja Lakeland Jasna
2. OBRZEŻA - okleina PCV gr 2mm
3. BLAT - blat melaminowany, gr 36mm, kolor jak fronty
4. NÓŻKI MEBLOWE - aluminiowe o przekroju kwadratowym o wymiarze boku 30mm-42mm, wysokość 100mm, kolor aluminium szczotkowane, jak np Gamet nr katalogowy NA50
5. NOGA BIURKOWA - aluminiowa o przekroju kołowym w wymiarze O5-7cm, jak np Gamet nr katalogowy FNM-011
6. SZUFLADA - z cichym domykiem, np. Metabox, zamykana na klucz zaudowa w systemi profili aluminiowych
7. UCHWYT - relingowy, kolor aluminium szczotkowane, wys. 150mm-200mm, jak np Gamet nr katalogowy UA06

W.1 WIESZAK

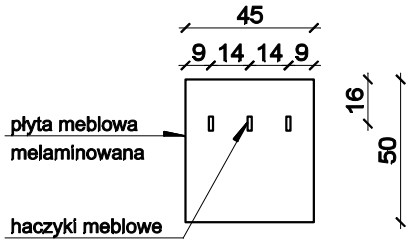

INFORMACJE DO PROJEKTU WIESZAKA NA ODZIEŻ:

1. PŁYTA MEBLOWA - płyta melaminowana, gr 18mm,o jasnym wybarwieniu , równoważne jak Egger H1277 ST9 Akacja Lakeland Jasna
2. OBRZEŻA - okleina PCV gr 2mm
3. HACZYKI MEBLOWE - aluminiowe o wysokość 45mm - 70mm, kolor aluminium szczotkowane, jak np Gamet nr katalogowy WA45

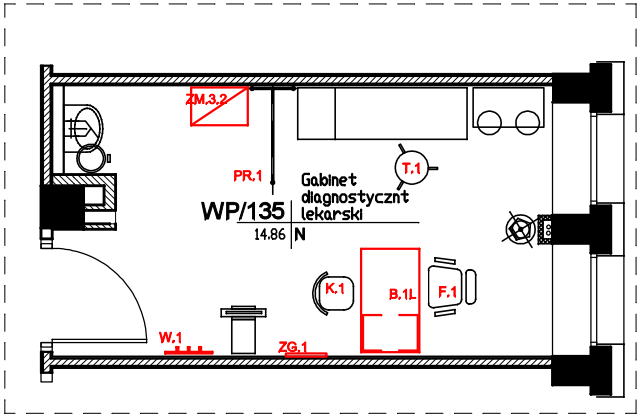

rzut pomieszczenia

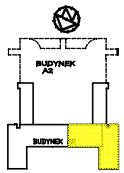

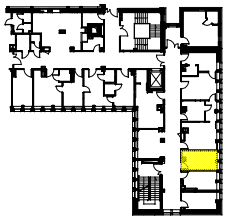

SPECYFIKACJA WYPOSAŻENIA GABINETU WP/135:

B.1L	BIURKO
F.1	FOTEL BIURKOWY
K.1	KRZESŁO
PR.1	PARAWAN
T.1	TABORET JEZDNY
W.1	WIESZAK
ZM.3.2	ZABUDOWA MEBLOWA
ZG.1	ZEGAR

Moka DESIGN
Moka design Monika Błaszkowska
ul.Jeziorna 22
84-207 Koleczkowo
tel. 501 446 322
e-mail. moka@mokadesign.com.pl

Inwestor:	SPZOZ Szpital Specjalistyczny im. Świętej Rodziny ul. Madalińskiego 25 Warszawa
Projekt:	Projekt zabudowy meblowej PRZYCHODNIA Poziom WYSOKI PARTER
Tytuł rys.:	GABINET WP/135
Opracował:	mgr inż. arch Monika Błaszkowska mgr inż. arch. Marta Trzciałkowska
korekta: A	data: 2016.01 skala: 1:25
Nr rysunku:	26/WP/135. 1

ZABUDOWA W SYSTEMIE PROFILI ALUMINIOWYCH

POZIOM WP - GABINET WP/128
PRZYCHODNIA

CM.04 CIĄG MOKRY

widok od góry

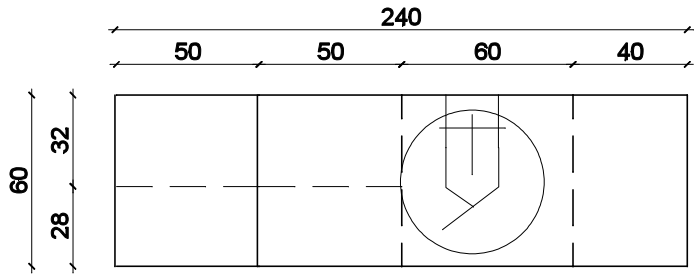

widok od frontu

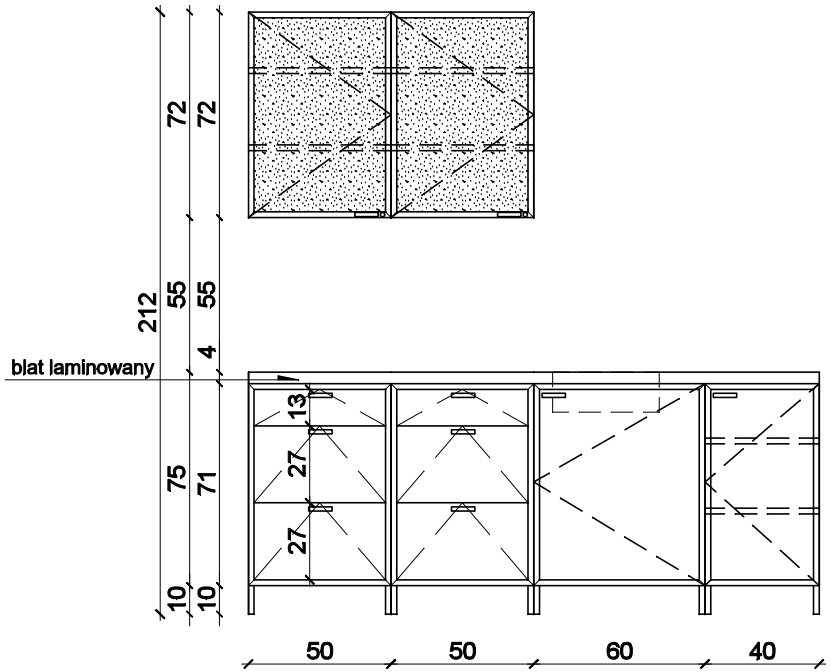

W.2 WIESZAK

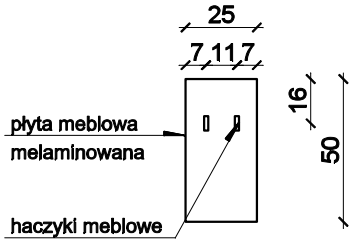

INFORMACJE DO PROJEKTU WIESZAKA NA ODZIEŻ:
1. PŁYTA MEBLOWA - płyta melaminowana, gr 18mm,o jasnym wybarwieniu , równoważne jak Egger H1277 ST9 Akacja Lakeland Jasna
2. OBRZEŻA - okleina PCV gr 2mm
3. HACZYKI MEBLOWE - aluminiowe o wysokość 45mm - 70mm, kolor aluminium szczotkowane, jak np Gamet nr katalogowy WA45

CIĄG MOKRY

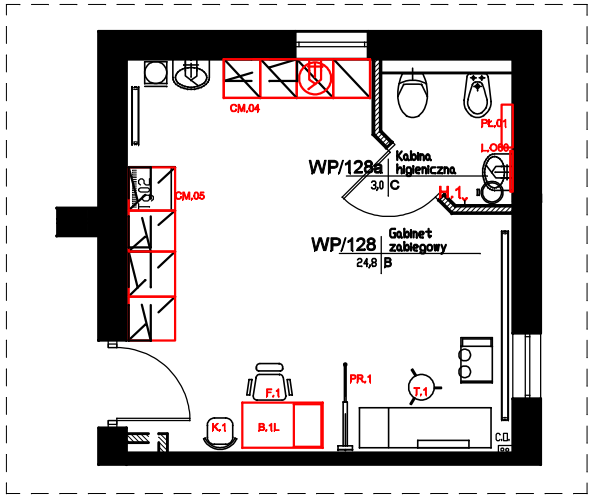

rzut pomieszczenia

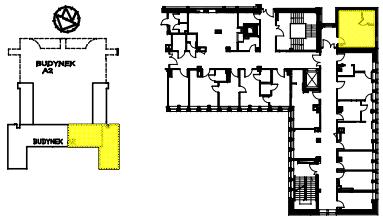

fronty przeszklone - szkło przeźroczyste

fronty z wypełnieniem z płyty meblowej melaminowanej

INFORMACJE DO PROJEKTU CIĄGU MOKREGO:
1. PŁYTA MEBLOWA - płyta melaminowana, gr 18mm,o jasnym wybarwieniu , równoważne jak Egger H1277 ST9 Akacja Lakeland Jasna
2. BLAT - blat melaminowany, gr 36mm, kolor ciemnoszary jednolity , równoważny jak KRONO D4103 SK WEZUWIUSZ.
3. FRONTY - przeszklone lub z płyciną meblową gr 18mm - wg projektu
4. OBRZEŻA FRONTÓW - aluminiowe, szer 15- 25mm
5. NÓŻKI MEBLOWE - aluminiowe o przekroju kwadratowym o wymiarze boku 30mm-42mm, wysokość 100mm, kolor aluminium szczotkowane, jak np Gamet nr katalogowy NA50
6. SZAFKA WISZĄCA - przgotować w plecach wzmocnienie z szyną, aby powiesić szafkę.
7. UCHWYT - relingowy, kolor aluminium szczotkowane, wys. 150mm-200mm, jak np Gamet nr katalogowy UA06
8. SZUFLADY - z cichym domykiem, np. Metabox, szuflady dostosowane do obiążenia do 50kg

Moka DESIGN
Moka design Monika Błaszkowska
ul.Jeziorna 22
84-207 Koleczkowo
tel. 501 446 322
e-mail. moka@mokadesign.com.pl

Inwestor:	SPZOZ Szpital Specjalistyczny im. Świętej Rodziny ul. Madalińskiego 25 Warszawa
Projekt:	Projekt zabudowy meblowej PRZYCHODNIA Poziom WYSOKI PARTER
Tytuł rys.:	GABINET WP/128
Opracował:	mgr inż. arch Monika Błaszkowska mgr inż. arch. Marta Trzciałkowska
korekta: A	data: 2016.01 skala: 1:25
Nr rysunku:	25/WP/128. 3

ZABUDOWA W SYSTEMIE PROFILI ALUMINIOWYCH

CM.05 CIĄG MOKRY

widok od góry

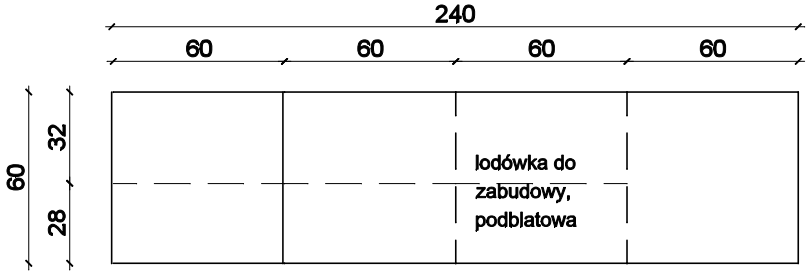

widok od frontu

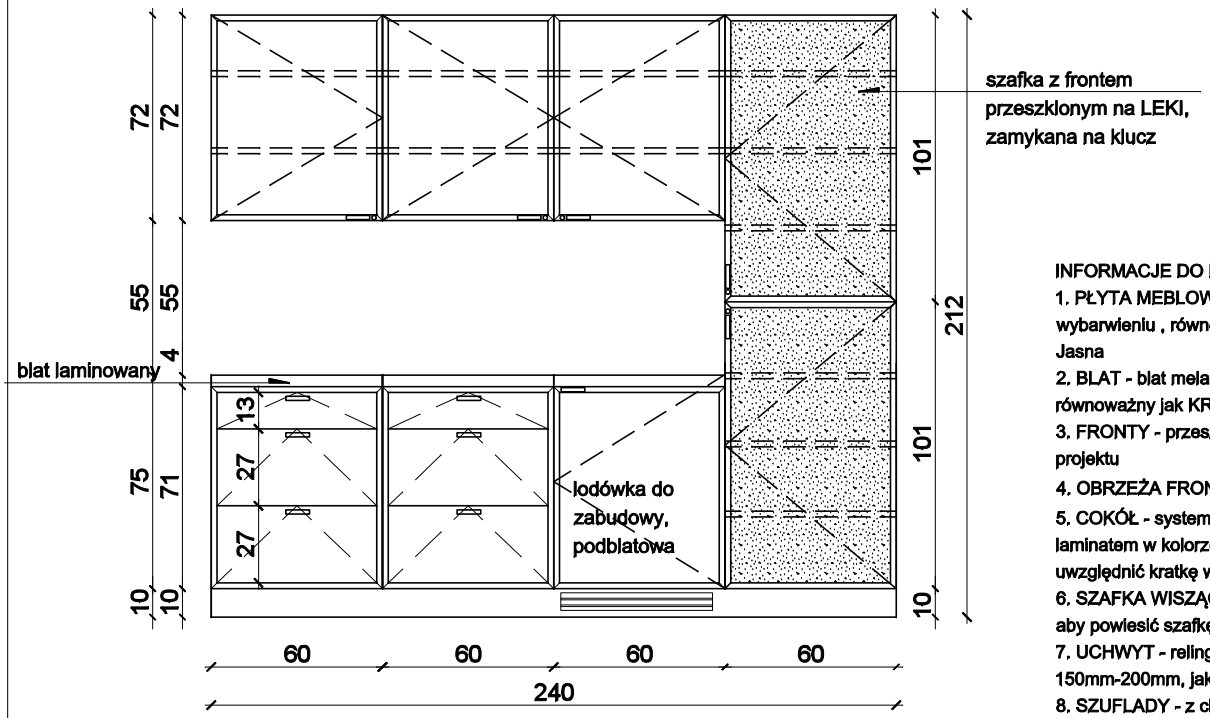

fronty przeszklone - szkło przeźroczyste

fronty z wypełnieniem z płyty meblowej melaminowanej

POZIOM WP - GABINET WP/128 PRZYCHODNIA

CIĄG MOKRY

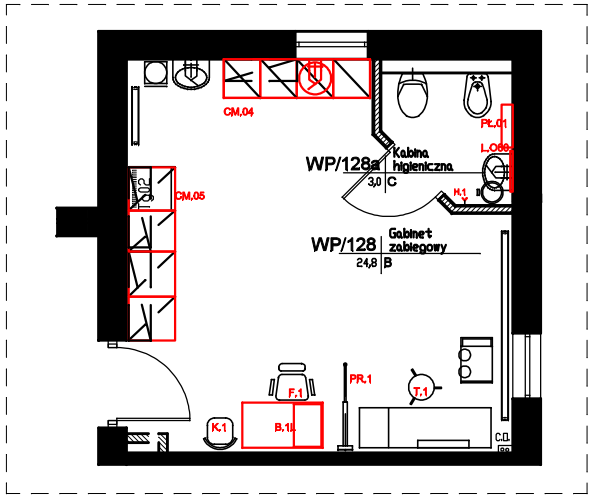

rzut pomieszczenia

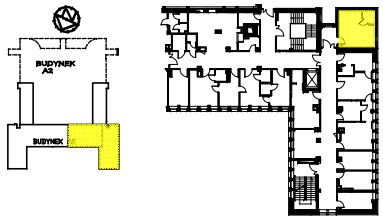

INFORMACJE DO PROJEKTU CIĄGU MOKREGO:

1. PŁYTA MEBLOWA - płyta melaminowana, gr 18mm,o jasnym wybarwieniu , równoważne jak Egger H1277 ST9 Akacja Lakeland Jasna
2. BLAT - blat melaminowany, gr 36mm, kolor ciemnoszary jednolity , równoważny jak KRONO D4103 SK WEZUWIUSZ
3. FRONTY - przeszklone lub z płyciną meblową gr 18mm - wg projektu
4. OBRZEŻA FRONTÓW - aluminiowe, szer 15 - 25mm
5. COKÓŁ - systemowy z tworzywa sztucznego wykończonego laminatem w kolorze aluminium szczotkowanym, jak np. Rehau; uwzględnić kratkę wentylacyjną pod lodówkami do zabudowy
6. SZAFKA WISZĄCA - przgotować w plecach wzmocnienie z szyną, aby powiesić szafkę.
7. UCHWYT - relingowy, kolor aluminium szczotkowane, wys. 150mm-200mm, jak np Gamet nr katalogowy UA06
8. SZUFLADY - z cichym domykiem, np. Metabox, szuflady dostosowane do obłążenia do 50kg

Moka DESIGN
Moka design Monika Błaszkowska
ul.Jeziorna 22
84-207 Koleczkowo
tel. 501 446 322
e-mail. moka@mokadesign.com.pl

Inwestor:	SPZOZ Szpital Specjalistyczny im. Świętej Rodziny ul. Madalińskiego 25 Warszawa
Projekt:	Projekt zabudowy meblowej PRZYCHODNIA Poziom WYSOKI PARTER
Tytuł rys.:	GABINET WP/128
Opracował:	mgr inż. arch Monika Błaszkowska mgr inż. arch. Marta Trzciałkowska
korekta: A	data: 2016.01 skala: 1:25
Nr rysunku:	24/WP/128. 2

POZIOM WP - GABINET WP/128
PRZYCHODNIA

B.1L BIURKO

widok od góry

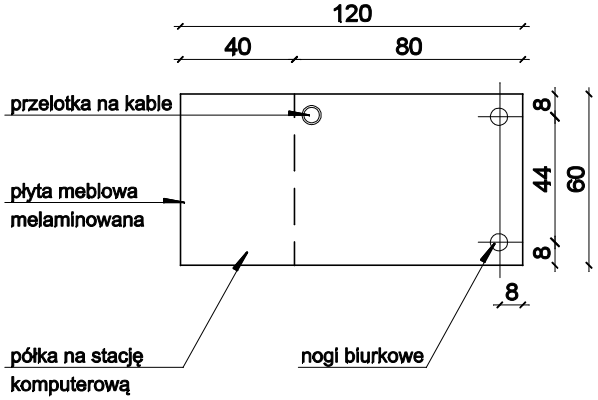

widok od frontu

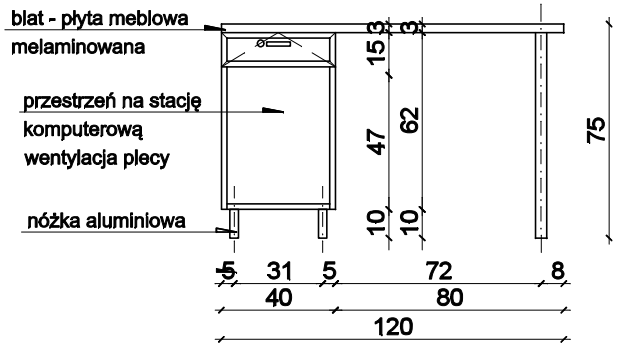

INFORMACJE DO PROJEKTU BIURKA:
1. PŁYTA MEBLOWA - płyta melaminowana, gr 18mm,o jasnym wybarwieniu , równoważne jak Egger H1277 ST9 Akacja Lakeland Jasna
2. OBRZEŻA - okleina PCV gr 2mm
3. BLAT - blat melaminowany, gr 36mm, kolor jak fronty
4. NÓŻKI MEBLOWE - aluminiowe o przekroju kwadratowym o wymiarze boku 30mm-42mm, wysokość 100mm, kolor aluminium szczotkowane, jak np Gamet nr katalogowy NA50
5. NOGA BIURKOWA - aluminiowa o przekroju kołowym w wymiarze O5-7cm, jak np Gamet nr katalogowy FNM-011
6. SZUFLADA - z cichym domykiem, np. Metabox, zamykana na klucz zaudowa w systemi profili aluminiowych
7. UCHWYT - relingowy, kolor aluminium szczotkowane, wys. 150mm-200mm, jak np Gamet nr katalogowy UA06

L.O60 LUSTRO

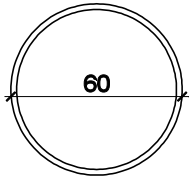

INFORMACJE DO PROJEKTU LUSTRA DO ŁAZIENKI:
1. LUSTRO - srebrne, gr 4-6mm, hartowane, bezpieczne, średnica 60cm, faza 2cm

PŁ.01 PÓŁKA ŁAZIENKA

widok od góry

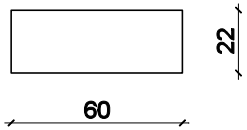

widok od frontu

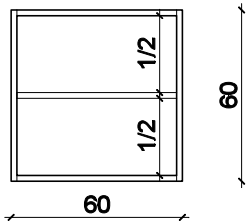

INFORMACJE DO PROJEKTU PÓŁKI ŁAZIENKOWEJ:
1. PŁYTA MEBLOWA - płyta melaminowana, gr 18mm,o jasnym wybarwieniu , równoważne jak Egger H1277 ST9 Akacja Lakeland Jasna
2. OBRZEŻA - okleina PCV gr 2mm
3. Przygotować wzmocnienie w plecach półki, aby można było szafle powiesić.

BIURKO, WIESZAK

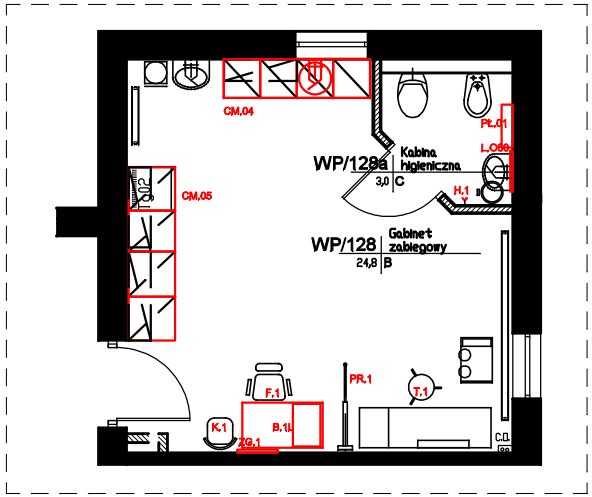

rzut pomieszczenia

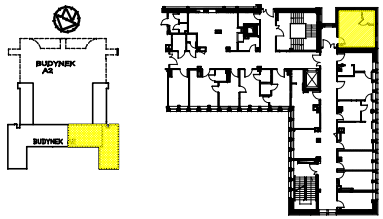

SPECYFIKACJA WYPOSAŻENIA GABINETU WP/128:

B.1L	BIURKO
CM.04	CIĄG MOKRY
CM.05	CIĄG MOKRY
F.1	FOTEL BIURKOWY
H.1	HACZYK/WIESZAK ŁAZIENKOWY
K.1	KRZESŁO
L.O60	LUSTRO
PŁ.01	PÓŁKA ŁAZIENKOWA
PR.1	PARAWAN
T.1	TABORET JEZDNY
W.2	WIESZAK
ZG.1	ZEGAR

Moka DESIGN
Moka design Monika Błaszkowska
ul.Jeziorna 22
84-207 Koleczkowo
tel. 501 446 322
e-mail. moka@mokadesign.com.pl

Inwestor:	SPZOZ Szpital Specjalistyczny im. Świętej Rodziny ul. Madalińskiego 25 Warszawa
Projekt:	Projekt zabudowy meblowej PRZYCHODNIA Poziom WYSOKI PARTER
Tytuł rys.:	GABINET WP/128
Opracował:	mgr inż. arch Monika Błaszkowska mgr inż. arch. Marta Trzciałkowska
korekta: A	data: 2016.01 skala: 1:25
Nr rysunku:	23/WP/128. 1

POZIOM WP - SKŁADZIK WP/125
PRZYCHODNIA

REGAŁ

R.1 REGAŁ NA BIELIZNĘ

widok od góry

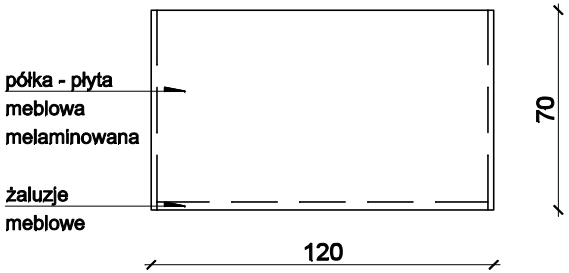

widok od frontu

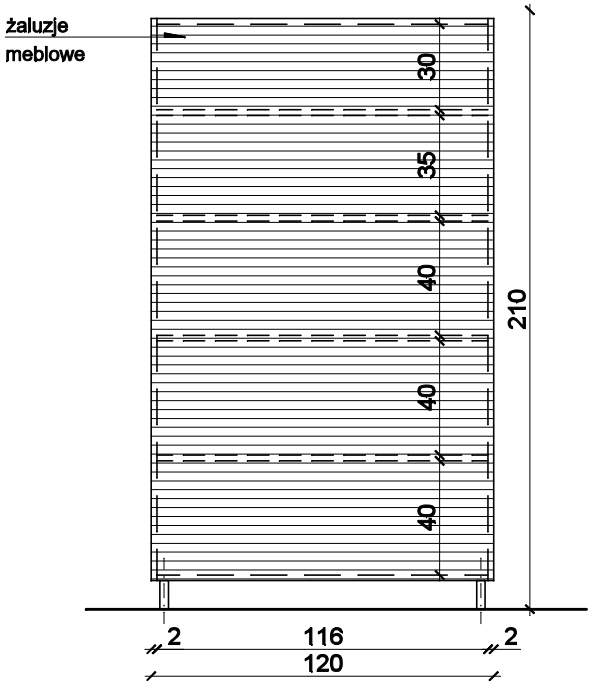

SPECYFIKACJA WYPOSAŻENIA SKŁ.
PORZĄDKOWEGO WP/125:
R.1 REGAŁ

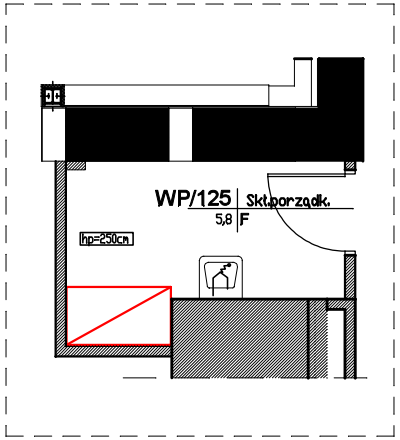

rzut pomieszczenia

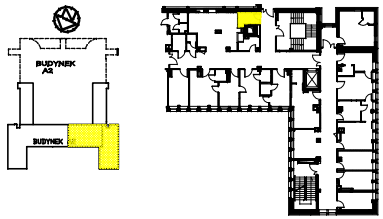

INFORMACJE DO PROJEKTU REGAŁU:

1. PŁYTA MEBLOWA - płyta melaminowana, gr 18mm, kolor biały
2. OBRZEŻA - okleina PCV gr 2mm
3. NÓŻKI MEBLOWE - aluminiowe o przekroju kwadratowym o wymiarze boku 30mm-42mm, wysokość 100mm, kolor aluminium szczotkowane, jak np Gamet nr katalogowy NA50
4. ROLATA MEBLOWA - żaluzje meblowe zamykane na klucz, materiał - plastik, np. Rehau - seria Rauvolet

Moka DESIGN
Moka design Monika Błaszkowska
ul.Jeziorna 22
84-207 Koleczkowo
tel. 501 446 322
e-mail. moka@mokadesign.com.pl

Inwestor:	SPZOZ Szpital Specjalistyczny im. Świętej Rodziny ul. Madalińskiego 25 Warszawa
Projekt:	Projekt zabudowy meblowej PRZYCHODNIA Poziom WYSOKI PARTER
Tytuł rys.:	SKŁ. PORZĄDKOWY WP/125
Opracował:	mgr inż. arch Monika Błaszkowska mgr inż. arch. Marta Trzciałkowska
korekta: A	data: 2016.01 skala: 1:25
Nr rysunku:	22/WP/125. 1

POZIOM WP - REJESTRACJA WP/122
PRZYCHODNIA

P.5 PÓŁKI

widok od góry

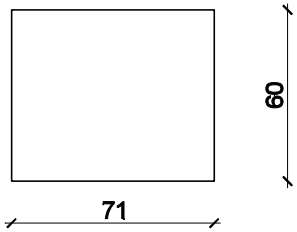

INFORMACJE DO PROJEKTU PÓŁEK:
1. PŁYTA MEBLOWA - płyta melaminowana, gr 18mm,o jasnym wybarwieniu , równoważne jak Egger H1277 ST9 Akacja Lakeland Jasna
2. OBRZEŻA - okleina PCV gr 2mm
3. 6 szt.

UWAGA: POMIAR POBRAĆ Z NATURY

PÓŁKI, SZAFKI BIUROWE

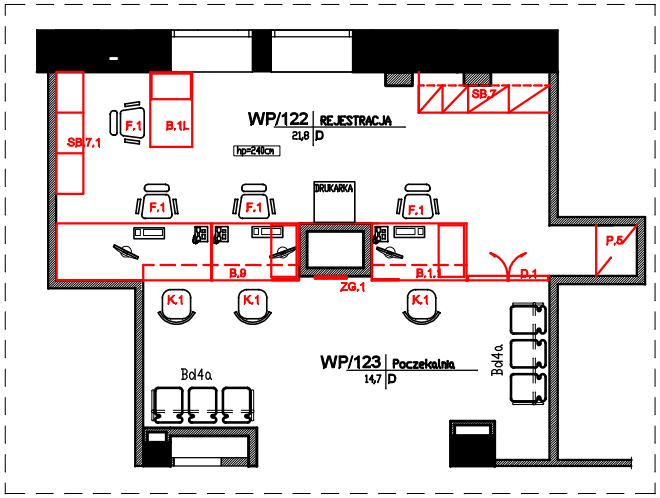

rzut pomieszczenia

D.1 DRZWI MEBLOWE WAHADŁOWE

widok od góry

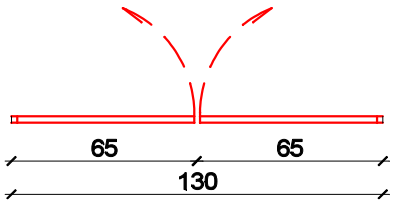

INFORMACJE DO PROJEKTU DRZWICZEK MEBLOWYCH:
1. PŁYTA MEBLOWA - płyta melaminowana, gr 18mm,o jasnym wybarwieniu , równoważne jak Egger H1277 ST9 Akacja Lakeland Jasna
2. OBRZEŻA - okleina PCV gr 2mm
3. ZAWIASY - kątowe otwierany w jedną stronę.
4. DRZWI montowane do ściany i biurka
5. Wymiar pobrać z natury

widok od frontu

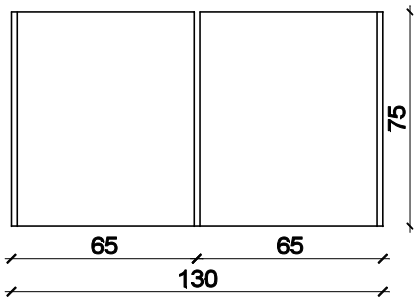

Moka DESIGN
Moka design Monika Błaszkowska
ul.Jeziorna 22
84-207 Koleczkowo
tel. 501 446 322
e-mail. moka@mokadesign.com.pl

Inwestor:	SPZOZ Szpital Specjalistyczny im. Świętej Rodziny ul. Madalińskiego 25 Warszawa
Projekt:	Projekt zabudowy meblowej PRZYCHODNIA Poziom WYSOKI PARTER
Tytuł rys.:	REJESTRACJA WP/122
Opracował:	mgr inż. arch Monika Błaszkowska mgr inż. arch. Marta Trzciałkowska
korekta: A	data: 2016.01 skala: 1:25
Nr rysunku:	21/WP/122.6

SB.7 SZAFKI BIUROWE

POZIOM WP - REJESTRACJA WP/122
PRZYCHODNIA

SZAFKI BIUROWE

widok od góry

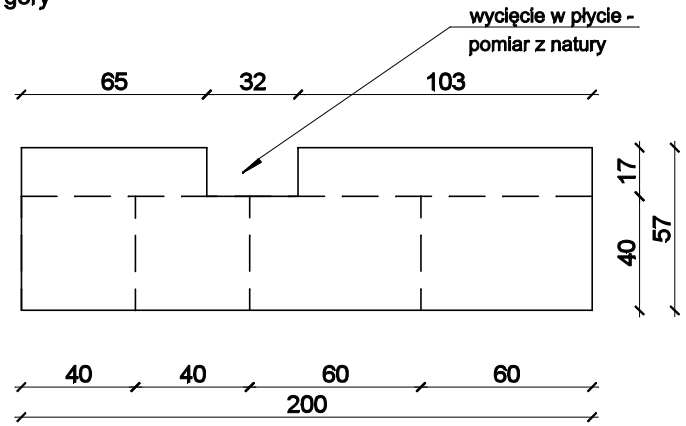

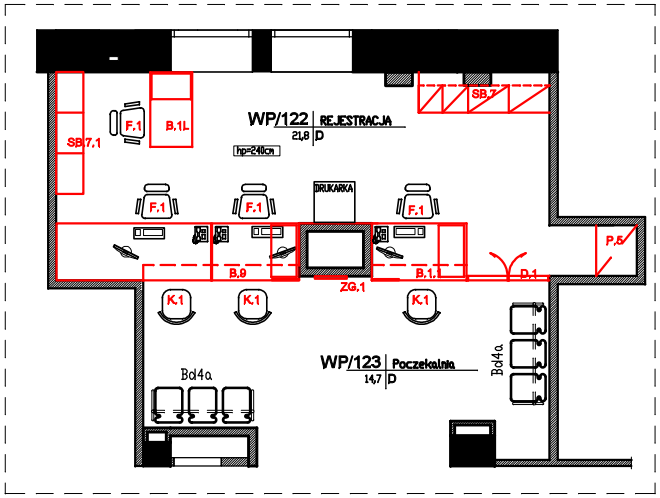

widok od frontu

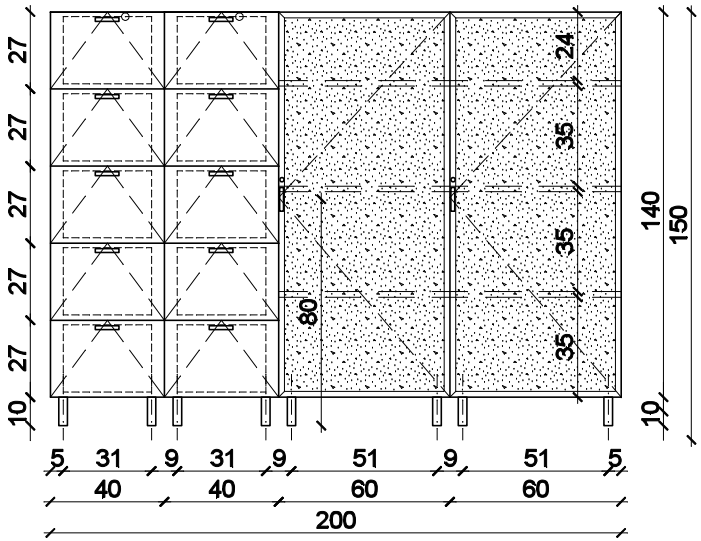

rzut pomieszczenia

INFORMACJE DO PROJEKTU SZAFY BIUROWEJ:

1. PŁYTA MEBLOWA - płyta melaminowana, gr 18mm,o jasnym wybarwieniu , równoważne jak Egger H1277 ST9 Akacja Lakeland Jasna
2. OBRZEŻA - okleina PCV gr 2mm
3. NÓŻKI MEBLOWE - aluminiowe o przekroju kwadratowym o wymiarze boku 30mm-42mm, wysokość 100mm, kolor aluminium szczotkowane, jak np Gamet nr katalogowy NA50
4. PÓŁKI - regulowane
5. FRONTY - przeszklone, szkło mleczne, zamykane na klucz
6. UCHWYT - relingowy, kolor aluminium szczotkowane, wys. 150mm-200mm, jak np Gamet nr katalogowy UA06
7. SZUFLADY - katrotekowe formatu A4, wymiar szuflady wewnątrz (wys. x szer. x gł.) 23,5x31,8x50cm, systemy - dostarcza wynonawca przetargu, wymiary frontów mogą ulec zmianie - w zależności od wyboru systemy kartotekowego
8. CENTRALNY ZAMEK - dla szuflad kartotekowych

Moka DESIGN
Moka design Monika Błaszkowska
ul.Jeziorna 22
84-207 Koleczkowo
tel. 501 446 322
e-mail. moka@mokadesign.com.pl

Inwestor:	SPZOZ Szpital Specjalistyczny im. Świętej Rodziny ul. Madalińskiego 25 Warszawa
Projekt:	Projekt zabudowy meblowej PRZYCHODNIA Poziom WYSOKI PARTER
Tytuł rys.:	REJESTRACJA WP/122
Opracował:	mgr inż. arch Monika Błaszkowska mgr inż. arch. Marta Trzciałkowska
korekta: A	data: 2016.01 skala: 1:25
Nr rysunku:	20/WP/122.5

SB.7.1 SZAFKI BIUROWE

POZIOM WP - REJESTRACJA WP/122
PRZYCHODNIA

SZAFKI BIUROWE

widok od góry

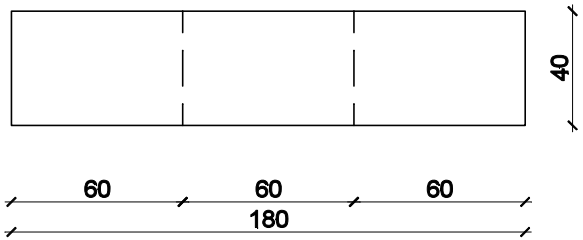

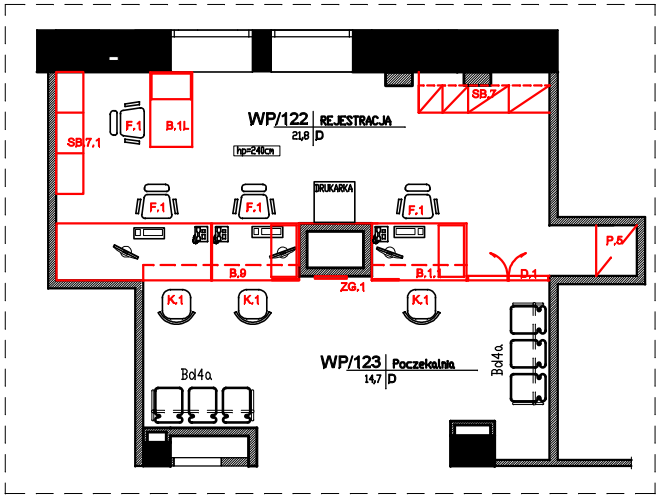

widok od frontu

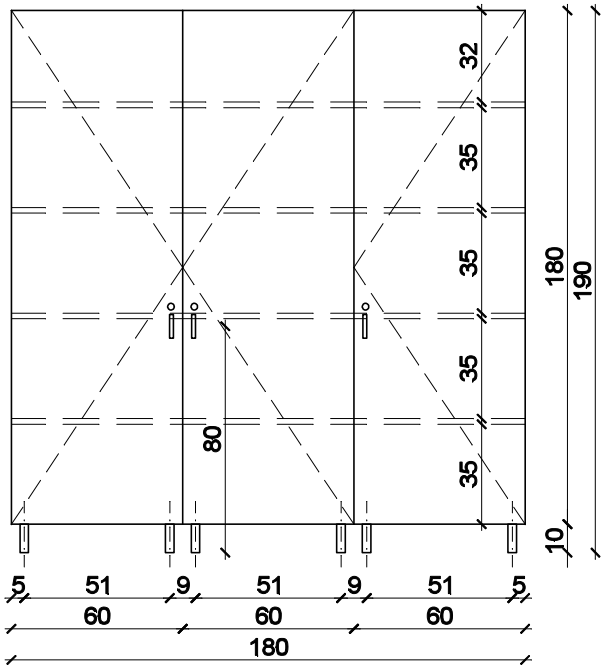

rzut pomieszczenia

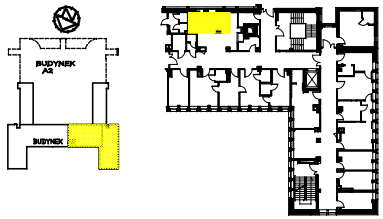

INFORMACJE DO PROJEKTU SZAFY BIUROWEJ:

1. PŁYTA MEBLOWA - płyta melaminowana, gr 18mm,o jasnym wybarwieniu , równoważne jak Egger H1277 ST9 Akacja Lakeland Jasna
2. OBRZEŻA - okleina PCV gr 2mm
3. NÓŻKI MEBLOWE - aluminiowe o przekroju kwadratowym o wymiarze boku 30mm-42mm, wysokość 100mm, kolor aluminium szczotkowane, jak np Gamet nr katalogowy NA50
4. PÓŁKI - regulowane
5. FRONTY - zamykane na klucz
6. UCHWYT - relingowy, kolor aluminium szczotkowane, wys. 150mm-200mm, jak np Gamet nr katalogowy UA06

Moka DESIGN
Moka design Monika Błaszkowska
ul.Jeziorna 22
84-207 Koleczkowo
tel. 501 446 322
e-mail. moka@mokadesign.com.pl

Inwestor:	SPZOZ Szpital Specjalistyczny im. Świętej Rodziny ul. Madalińskiego 25 Warszawa
Projekt:	Projekt zabudowy meblowej PRZYCHODNIA Poziom WYSOKI PARTER
Tytuł rys.:	REJESTRACJA WP/122
Opracował:	mgr inż. arch Monika Błaszkowska mgr inż. arch. Marta Trzciałkowska
korekta: A	data: 2016.01 skala: 1:25
Nr rysunku:	19/WP/122.4

B.1.1 BIURKO

POZIOM WP - REJESTRACJA WP/122
PRZYCHODNIA

widok od góry

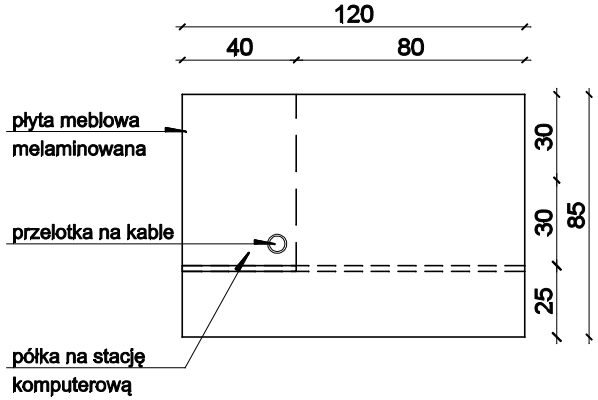

BIURKO

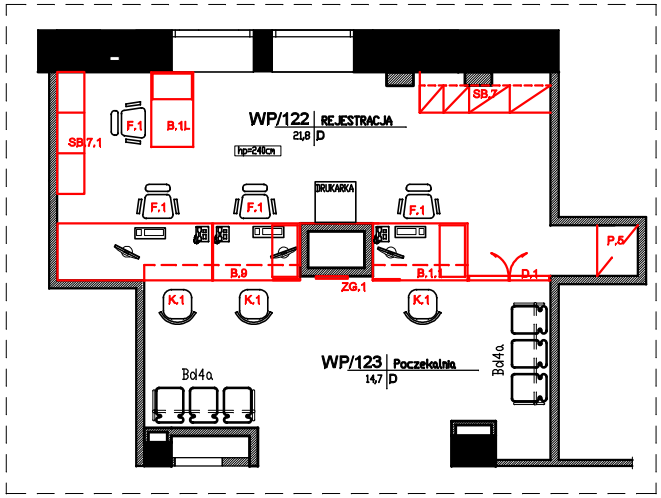

widok od frontu

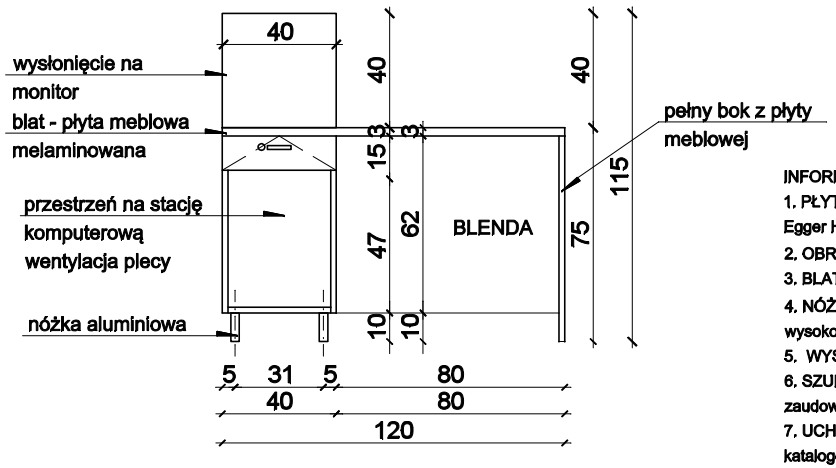

rzut pomieszczenia

INFORMACJE DO PROJEKTU BIURKA:

1. PŁYTA MEBLOWA - płyta melaminowana, gr 18mm,o jasnym wybarwieniu , równoważne jak Egger H1277 ST9 Akacja Lakeland Jasna
2. OBRZEŻA - oklejna PCV gr 2mm
3. BLAT - blat melaminowany, gr 36mm, kolor jak fronty
4. NÓŻKI MEBLOWE - aluminiowe o przekroju kwadratowym o wymiarze boku 30mm-42mm, wysokość 100mm, kolor aluminium szczotkowane, jak np Gamet nr katalogowy NA50
5. WYSŁONIĘCIE - osłona na monitor z płyty meblowe, w kolorze frontów
6. SZUFLADA - z cichym domykiem, np. Metabox, zamykana na klucz zaudowa w systemi profili aluminiowych
7. UCHWYT - relingowy, kolor aluminium szczotkowane, wys. 150mm-200mm, jak np Gamet nr katalogowy UA06

Moka DESIGN
Moka design Monika Błaszkowska
ul.Jeziorna 22
84-207 Koleczkowo
tel. 501 446 322
e-mail. moka@mokadesign.com.pl

Inwestor:	SPZOZ Szpital Specjalistyczny im. Świętej Rodziny ul. Madalińskiego 25 Warszawa
Projekt:	Projekt zabudowy meblowej PRZYCHODNIA Poziom WYSOKI PARTER
Tytuł rys.:	REJESTRACJA WP/122
Opracował:	mgr inż. arch Monika Błaszkowska mgr inż. arch. Marta Trzciałkowska
korekta: A	data: 2016.01 skala: 1:25
Nr rysunku:	18/WP/122.3

B.9 BIURKO

POZIOM WP - REJESTRACJA WP/122
PRZYCHODNIA

widok od góry

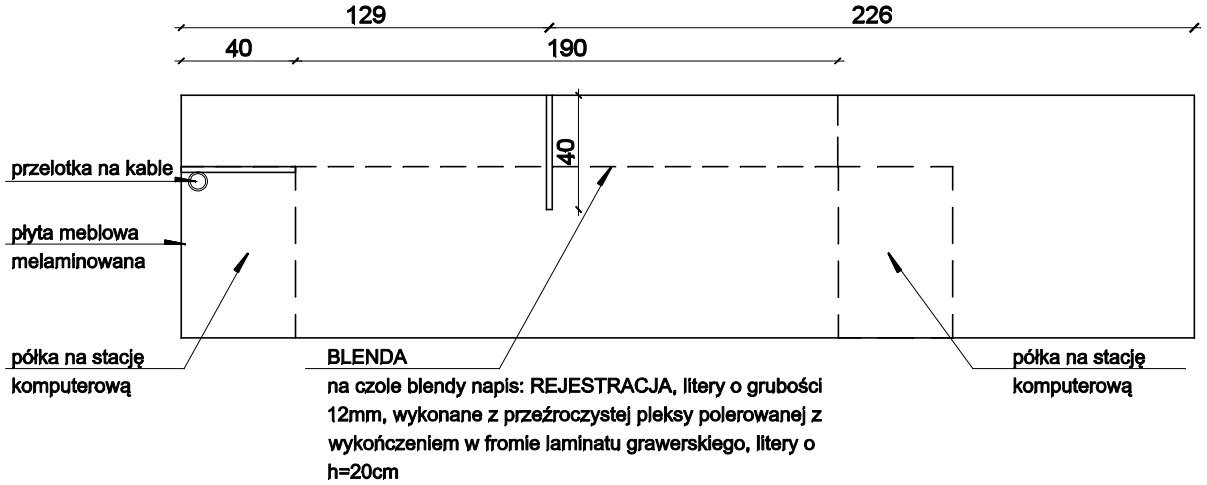

widok od frontu

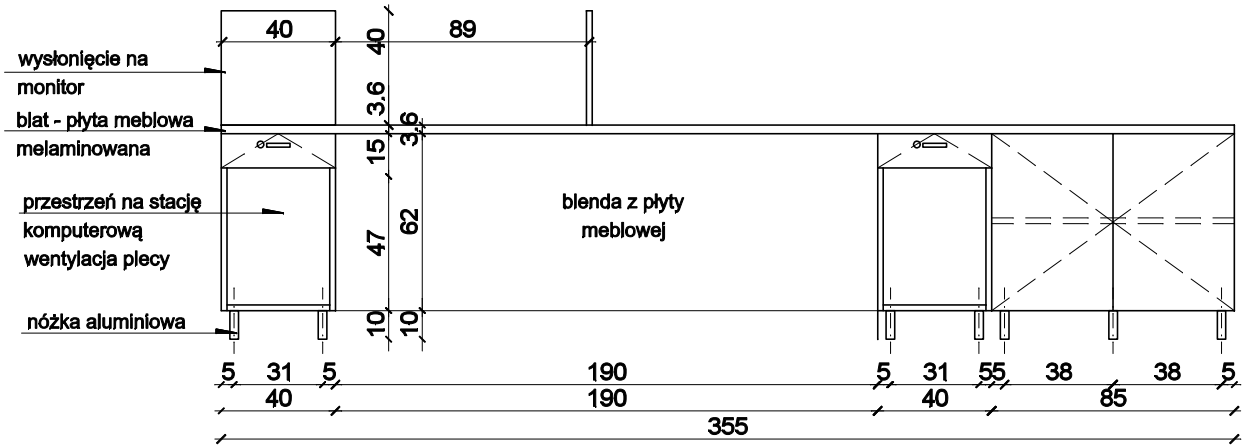

BIURKO

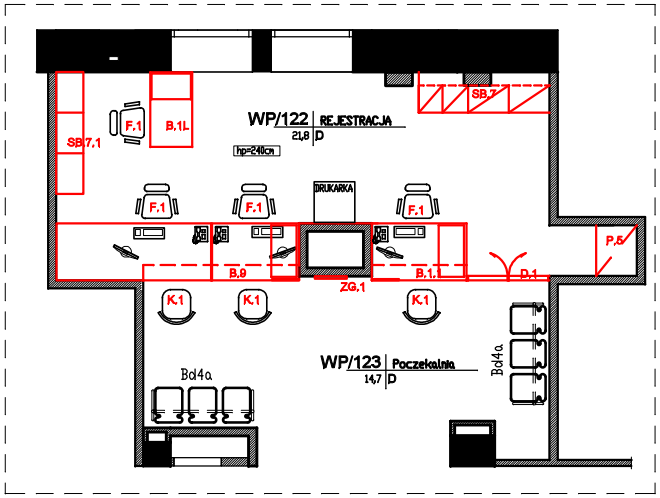

rzut pomieszczenia

INFORMACJE DO PROJEKTU BIURKA:

1. PŁYTA MEBLOWA - płyta melaminowana, gr 18mm,o jasnym wybarwieniu , równoważne jak Egger H1277 ST9 Akacja Lakeland Jasna
2. OBRZEŻA - okleina PCV gr 2mm
3. BLAT - blat melaminowany, gr 36mm, kolor jak fronty
4. NÓŻKI MEBLOWE - aluminiowe o przekroju kwadratowym o wymiarze boku 30mm-42mm, wysokość 100mm, kolor aluminium szczotkowane, jak np Gamet nr katalogowy NA50
5. SZUFLADA - z cichym domykiem, np. Metabox, zamykana na klucz
6. UCHWYT - relingowy, kolor aluminium szczotkowane, wys. 150mm-200mm, jak np Gamet nr katalogowy UA06

UWAGA : POMIAR POBRAĆ Z NATURY !!

Moka DESIGN
Moka design Monika Błaszkowska
ul.Jeziorna 22
84-207 Koleczkowo
tel. 501 446 322
e-mail. moka@mokadesign.com.pl

Inwestor:	SPZOZ Szpital Specjalistyczny im. Świętej Rodziny ul. Madalińskiego 25 Warszawa
Projekt:	Projekt zabudowy meblowej PRZYCHODNIA Poziom WYSOKI PARTER
Tytuł rys.:	REJESTRACJA WP/122
Opracował:	mgr inż. arch Monika Błaszkowska mgr inż. arch. Marta Trzciałkowska
korekta: A	data: 2016.01 skala: 1:25
Nr rysunku:	17/WP/122.2

B.1L BIURKO

POZIOM WP - REJESTRACJA WP/122
PRZYCHODNIA

BIURKO

widok od góry

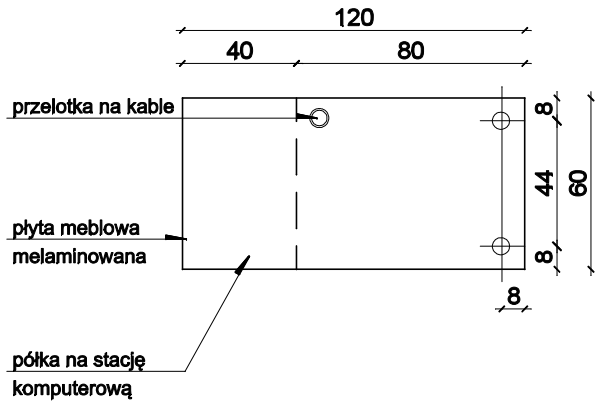

widok od frontu

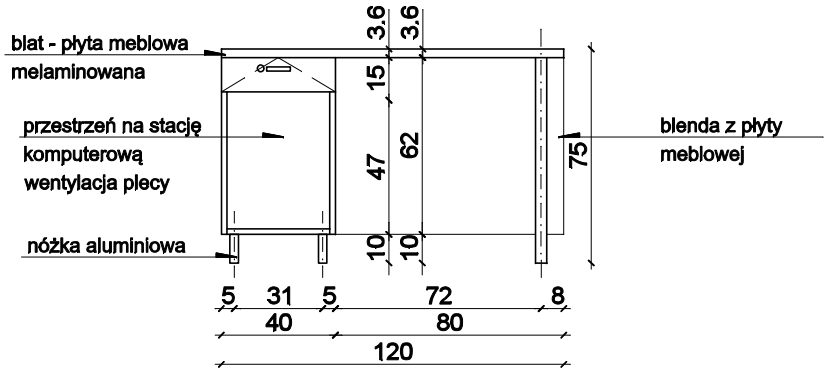

SPECYFIKACJA WYPOSAŻENIA REJESTRACJI WP/122:

B.1L	BIURKO
B.1.1	BIURKO
B.9	BIURKO
D.1	DRZWI MEBLOWE
F.1	FOTEL BIURKOWY - 4szt
K.1	KRZESŁO - 3szt
P.5	PÓŁKI
SB.7	SZAFKA BIUROWA
SB.7.1	SZAFKA BIUROWA
ZG.1	ZEGAR

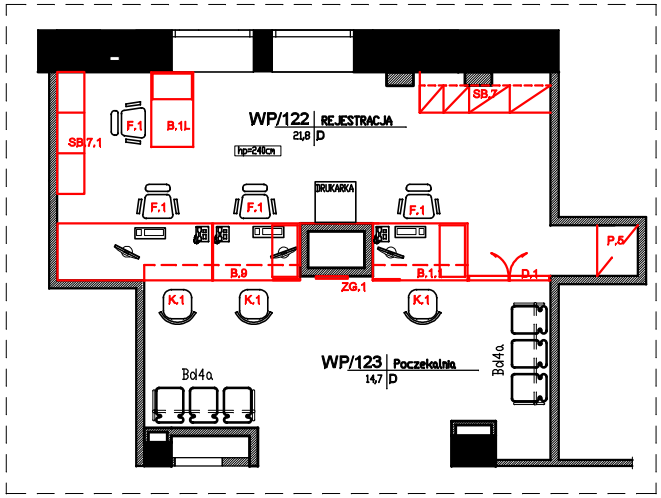

rzut pomieszczenia

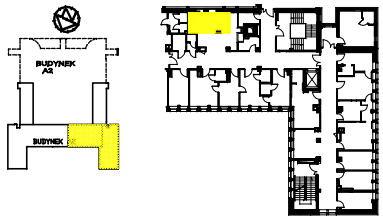

INFORMACJE DO PROJEKTU BIURKA:

1. PŁYTA MEBLOWA - płyta melaminowana, gr 18mm,o jasnym wybarwieniu , równoważne jak Egger H1277 ST9 Akacja Lakeland Jasna
2. OBRZEŻA - okleina PCV gr 2mm
3. BLAT - blat melaminowany, gr 36mm, kolor jak fronty
4. NÓŻKI MEBLOWE - aluminiowe o przekroju kwadratowym o wymiarze boku 30mm-42mm, wysokość 100mm, kolor aluminium szczotkowane, jak np Gamet nr katalogowy NA50
5. NOGA BIURKOWA - aluminiowa o przekroju kołowym w wymiarze O5-7cm, jak np Gamet nr katalogowy FNM-011
6. SZUFLADA - z cichym domykiem, np. Metabox, zamykana na klucz
7. UCHWYT - relingowy, kolor aluminium szczotkowane, wys. 150mm-200mm, jak np Gamet nr katalogowy UA06

Moka DESIGN
Moka design Monika Błaszkowska
ul.Jeziorna 22
84-207 Koleczkowo
tel. 501 446 322
e-mail. moka@mokadesign.com.pl

Inwestor:	SPZOZ Szpital Specjalistyczny im. Świętej Rodziny ul. Madalińskiego 25 Warszawa
Projekt:	Projekt zabudowy meblowej PRZYCHODNIA Poziom WYSOKI PARTER
Tytuł rys.:	REJESTRACJA WP/122
Opracował:	mgr inż. arch Monika Błaszkowska mgr inż. arch. Marta Trzciałkowska
korekta: A	data: 2016.01 skala: 1:25
Nr rysunku:	16/WP/122. 1

POZIOM WP - KORYTARZ WP/90
PRZYCHODNIA

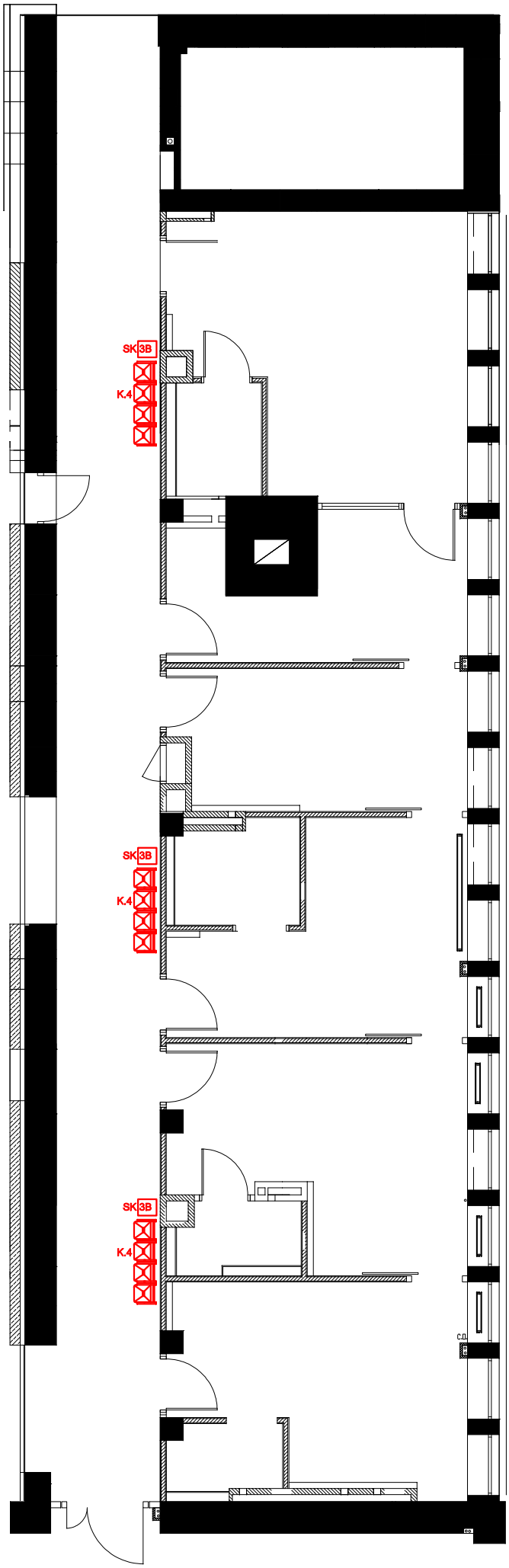

SPECYFIKACJA WYPOSAŻENIA KORYTARZA PRZYCHODNI NA WYSOKIM PARTERZE:

K.4	KRZESŁA ŁĄCZONE - 3szt.
SK.3B	STÓŁ KAWOWY - 3szt.

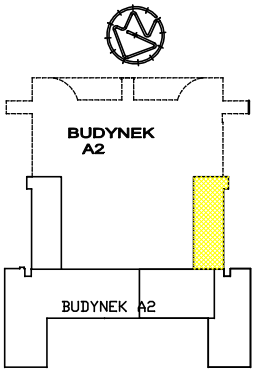

Moka DESIGN
Moka design Monika Błaszkowska
ul.Jeziorna 22
84-207 Koleczkowo
tel. 501 446 322
e-mail. moka@mokadesign.com.pl

Inwestor:	SPZOZ Szpital Specjalistyczny im. Świętej Rodziny ul. Madalińskiego 25 Warszawa
Projekt:	Projekt zabudowy meblowej PRZYCHODNIA Wysoki Parter
Tytuł rys.:	KORYTARZ WP/90
Opracował:	mgr inż. arch Monika Błaszkowska mgr inż. arch. Marta Trzciałkowska
korekta: A	data: 2016.01 skala: 1:25
Nr rysunku:	15/WP/90.1

POZIOM WP - GABINET WP/91
PRZYCHODNIA

ZABUDOWA W SYSTEMIE PROFILI ALUMINIOWYCH

CM.12 CIĄG MOKRY

widok od góry

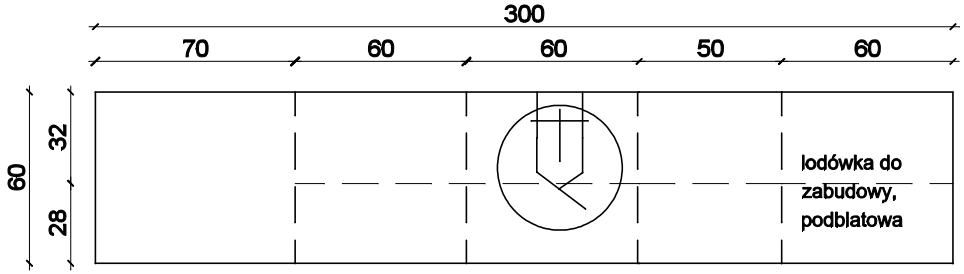

widok od frontu

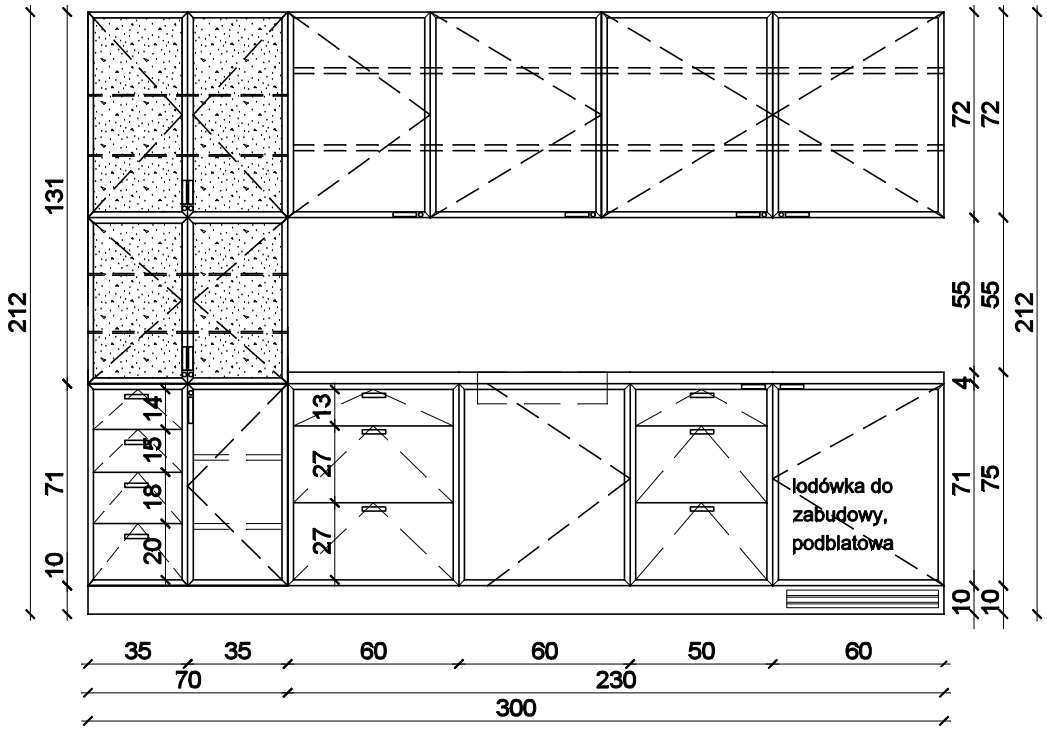

CIĄG MOKRY

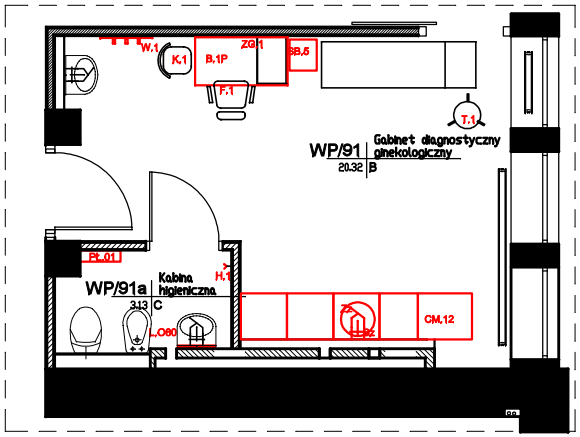

rzut pomieszczenia

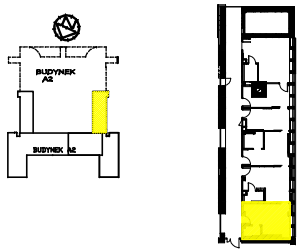

INFORMACJE DO PROJEKTU CIĄGU MOKREGO:

1. PŁYTA MEBLOWA - płyta melaminowana, gr 18mm,o jasnym wybarwieniu , równoważne jak Egger H1277 ST9 Akacja Lakeland Jasna
2. BLAT - blat melaminowany, gr 36mm, kolor ciemnoszary jednolity , równoważny jak KRONO D4103 SK WEZUWIUSZ
3. FRONTY - z wypełnieniem z szyby przeźroczystej lub płyciną meblową gr 18mm
4. OBRZEŻA FRONTÓW - aluminiowe, szer 15 - 25mm
5. COKÓŁ - systemowy z tworzywa sztucznego wykończonego laminatem w kolorze aluminium szczotkowanym, jak np. Rehau; uwzględnić kratkę wentylacyjną pod lodówkami do zabudowy
6. SZAFKA WISZĄCA - przgotować w plecach wzmocnienie z szyną, aby powiesić szafkę.
7. UCHWYT - relingowy, kolor aluminium szczotkowane, wys. 150mm-200mm, jak np Gamet nr katalogowy UA06
8. SZUFLADY - z cichym domykiem, np. Metabox, szuflady dostosowane do obiążenia do 50kg

Moka DESIGN
Moka design Monika Błaszkowska
ul.Jeziorna 22
84-207 Koleczkowo
tel. 501 446 322
e-mail. moka@mokadesign.com.pl

Inwestor:	SPZOZ Szpital Specjalistyczny im. Świętej Rodziny ul. Madalińskiego 25 Warszawa
Projekt:	Projekt zabudowy meblowej PRZYCHODNIA Poziom WYSOKI PARTER
Tytuł rys.:	GABINET WP/91
Opracował:	mgr inż. arch Monika Błaszkowska mgr inż. arch. Marta Trzciałkowska
korekta: A	data: 2016.01 skala: 1:25
Nr rysunku:	14/WP/91.3

ZABUDOWA W SYSTEMIE PROFILI ALUMINIOWYCH

POZIOM WP - GABINET WP/91 PRZYCHODNIA

SB.5 SZAFKA BIUROWA

widok od góry

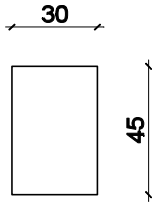

widok od frontu

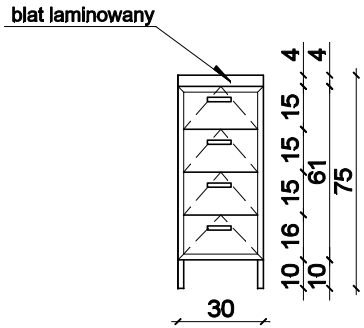

INFORMACJE DO PROJEKTU KONTENERKA BIUROWEGO:

1. PŁYTA MEBLOWA - płyta melaminowana, gr 18mm,o jasnym wybarwieniu , równoważne jak Egger H1277 ST9 Akacja Lakeland Jasna
2. OBRZEŻA - okleina PCV gr 2mm
3. BLAT - blat melaminowany, gr 36mm, kolor ciemnoszary jednolity , równoważny jak KRONO D4103 SK WEZUWIUSZ
4. NÓŻKI MEBLOWE - aluminiowe o przekroju kwadratowym o wymiarze boku 30mm-42mm, wysokość 100mm, kolor aluminium szczotkowane, jak np Gamet nr katalogowy NA50
5. SZUFLADA z cichym domykiem, zamykana na kluczyk, zabudowa w systemie profili aliminiowych
6. UCHWYT - relingowy, kolor aluminium szczotkowane, wys. 150mm-200mm, jak np Gamet nr katalogowy UA06

L.O60 LUSTRO

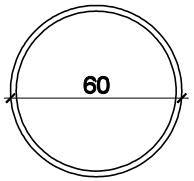

INFORMACJE DO PROJEKTU LUSTRA DO ŁAZIENKI:

1. LUSTRO - srebrne, gr 4-6mm, hartowane, bezpieczne, średnica 60cm, faza 2cm

SZAFKA BIURKOWA, LUSTRO, PÓŁKA

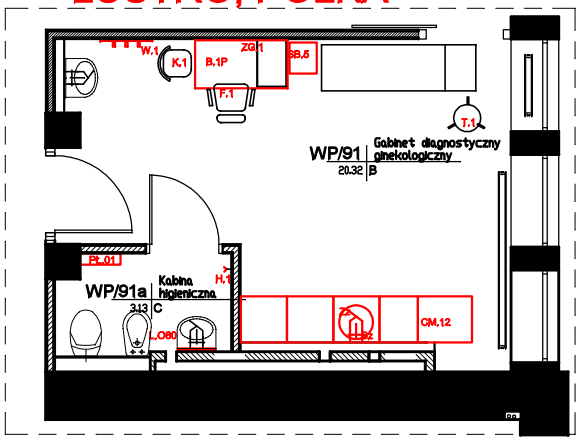

rzut pomieszczenia

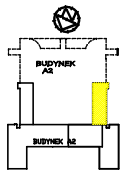

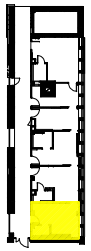

PŁ.01 PÓŁKA ŁAZIENKA

widok od góry

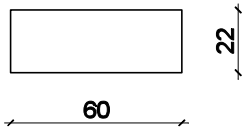

widok od frontu

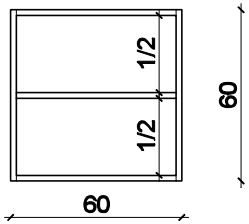

INFORMACJE DO PROJEKTU PÓŁKI ŁAZIENKOWEJ:

1. PŁYTA MEBLOWA - płyta melaminowana, gr 18mm,o jasnym wybarwieniu , równoważne jak Egger H1277 ST9 Akacja Lakeland Jasna
2. OBRZEŻA - okleina PCV gr 2mm
3. Przygotować wzmocnienie w plecach półki, aby można było szafle powiesić.

Moka DESIGN

Moka design Monika Błaszkowska
ul.Jeziorna 22
84-207 Koleczkowo
tel. 501 446 322
e-mail. moka@mokadesign.com.pl

Inwestor:	SPZOZ Szpital Specjalistyczny im. Świętej Rodziny ul. Madalińskiego 25 Warszawa
Projekt:	Projekt zabudowy meblowej PRZYCHODNIA Poziom WYSOKI PARTER
Tytuł rys.:	GABINET WP/91
Opracował:	mgr inż. arch Monika Błaszkowska mgr inż. arch. Marta Trzciałkowska
korekta: A	data: 2016.01 skala: 1:25
Nr rysunku:	13/WP/91.2

ZABUDOWA W SYSTEMIE PROFILI ALUMINIOWYCH

POZIOM WP - GABINET WP/91
PRZYCHODNIA

B.1P BIURKO

widok od góry

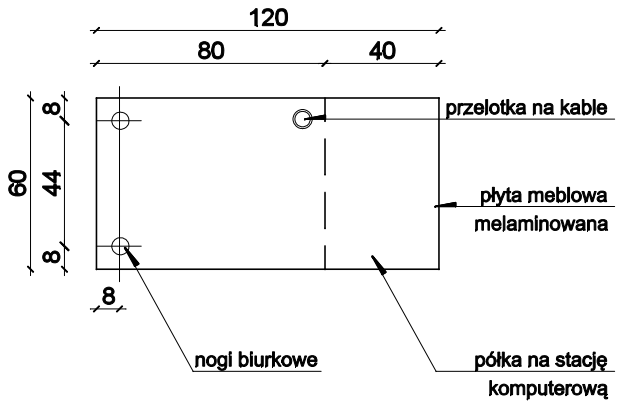

widok od frontu

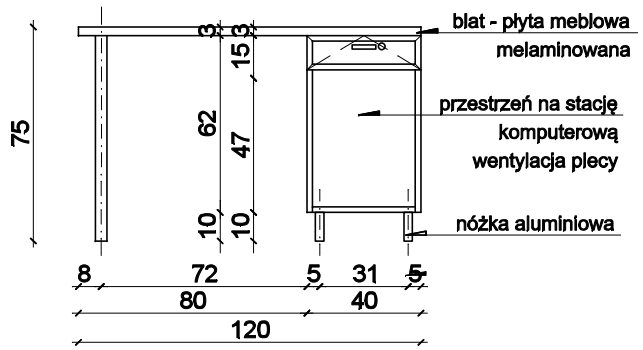

INFORMACJE DO PROJEKTU BIURKA:

1. PŁYTA MEBLOWA - płyta melaminowana, gr 18mm,o jasnym wybarwieniu , równoważne jak Egger H1277 ST9 Akacja Lakeland Jasna
2. OBRZEŻA - okleina PCV gr 2mm
3. BLAT - blat melaminowany, gr 36mm, kolor jak fronty
4. NÓŻKI MEBLOWE - aluminiowe o przekroju kwadratowym o wymiarze boku 30mm-42mm, wysokość 100mm, kolor aluminium szczotkowane, jak np Gamet nr katalogowy NA50
5. NOGA BIURKOWA - aluminiowa o przekroju kołowym w wymiarze O5-7cm, jak np Gamet nr katalogowy FNM-011
6. SZUFLADA - z cichym domykiem, np. Metabox, zamykana na klucz zaudowa w systemi profili aluminiowych
7. UCHWYT - relingowy, kolor aluminium szczotkowane, wys. 150mm-200mm, jak np Gamet nr katalogowy UA06

W.1 WIESZAK

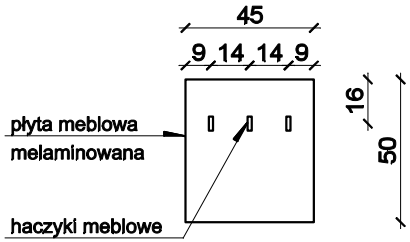

INFORMACJE DO PROJEKTU WIESZAKA NA ODZIEŻ:

1. PŁYTA MEBLOWA - płyta melaminowana, gr 18mm,o jasnym wybarwieniu , równoważne jak Egger H1277 ST9 Akacja Lakeland Jasna
2. OBRZEŻA - okleina PCV gr 2mm
3. HACZYKI MEBLOWE - aluminiowe o wysokość 45mm - 70mm, kolor aluminium szczotkowane, jak np Gamet nr katalogowy WA45

BIURKO, WIESZAK

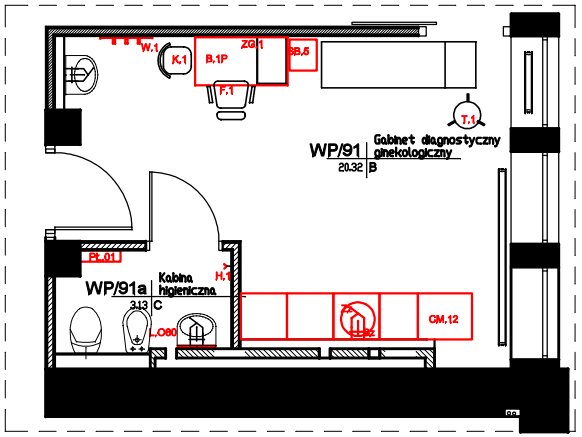

rzut pomieszczenia

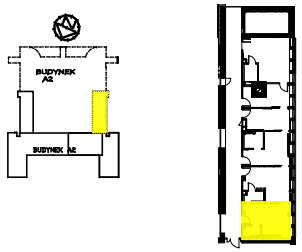

SPECYFIKACJA WYPOSAŻENIA GABINETU WP/89:

B.1P	BIURKO
Bz	BATERIA ZLEWOZMYWAKOWA
CM.12	CIĄG MOKRY
F.1	FOTEL BIURKOWY
H.1	HACZYK ŁAZIENKOWY
K.1	KRZESŁO
L.O60	LUSTRO
PŁ.01	PÓŁKA ŁAZIENKOWO
SB.5	SZAFKA BIURKOWA
T.1	TABORET JEZDNY
W.1	WIESZAK
ZM.3.2	ZABUDOWA MEBLOWA
ZG.1	ZEGAR
Zz	ZLEWOZMYWAK

Moka DESIGN
Moka design Monika Błaszkowska
ul.Jeziorna 22
84-207 Koleczkowo
tel. 501 446 322
e-mail. moka@mokadesign.com.pl

Inwestor:	SPZOZ Szpital Specjalistyczny im. Świętej Rodziny ul. Madalińskiego 25 Warszawa
Projekt:	Projekt zabudowy meblowej PRZYCHODNIA Poziom WYSOKI PARTER
Tytuł rys.:	GABINET WP/91
Opracował:	mgr inż. arch Monika Błaszkowska mgr inż. arch. Marta Trzciałkowska
korekta: A	data: 2016.01 skala: 1:25
Nr rysunku:	12/WP/91.1

ZM.3.2 ZABUDOWA MEBLOWA

POZIOM WP - GABINET WP/89
PRZYCHODNIA

ZABUDOWA MEBLOWA

widok od góry

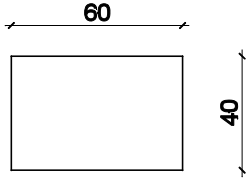

widok od frontu

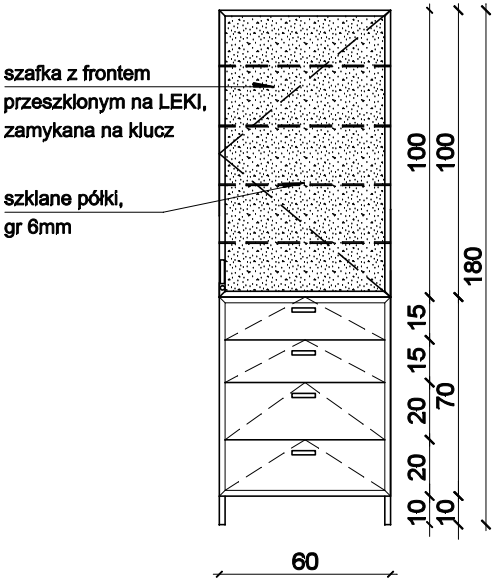

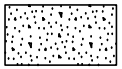

fronty przeszklone -
szkło przezierne



fronty z wypełnieniem z płyty
meblowej melaminowanej

INFORMACJE DO PROJEKTU ZABUDOWY MEBLOWEJ:

1. PŁYTA MEBLOWA - płyta melaminowana, gr 18mm,o jasnym wybarwieniu , równoważne jak Egger H1277 ST9 Akacja Lakeland Jasna
2. FRONTY - przeszklone lub z płyciną meblową gr 18mm - wg projektu
3. OBRZEŻA FRONTÓW - aluminiowe, szer 15 - 25mm
4. NÓŻKI MEBLOWE - aluminiowe o przekroju kwadratowym o wymiarze boku 30mm-42mm, wysokość 100mm, kolor aluminium szczotkowane, jak np Gamet nr katalogowy NA50
5. UCHWYT - relingowy, kolor aluminium szczotkowane, wys. 150mm-200mm, jak np Gamet nr katalogowy UA06
6. PÓŁKI SZKLANE - regulowane, gr 6mm, szkło przezierne

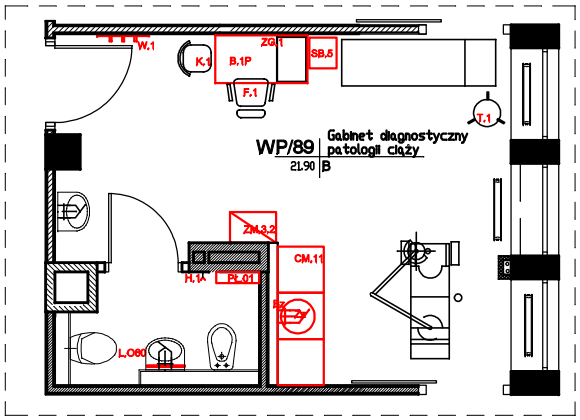

Moka DESIGN
Moka design Monika Błaszkowska
ul.Jeziorna 22
84-207 Koleczkowo
tel. 501 446 322
e-mail. moka@mokadesign.com.pl

Inwestor:	SPZOZ Szpital Specjalistyczny im. Świętej Rodziny ul. Madalińskiego 25 Warszawa
Projekt:	Projekt zabudowy meblowej PRZYCHODNIA Poziom WYSOKI PARTER
Tytuł rys.:	GABINET WP/89
Opracował:	mgr inż. arch Monika Błaszkowska mgr inż. arch. Marta Trzciałkowska
korekta: A	data: 2016.01 skala: 1:25
Nr rysunku:	11/WP/89.4

ZABUDOWA W SYSTEMIE PROFILI ALUMINIOWYCH

CM.11 CIĄG MOKRY

POZIOM WP - GABINET WP/89
PRZYCHODNIA

CIĄG MOKRY

widok od góry

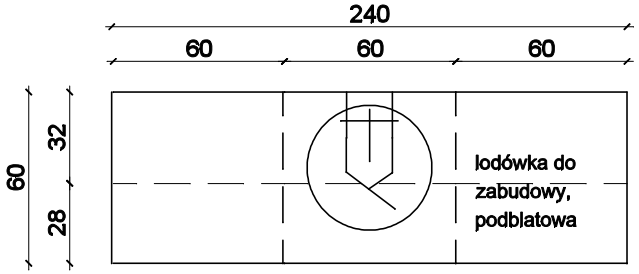

widok od frontu

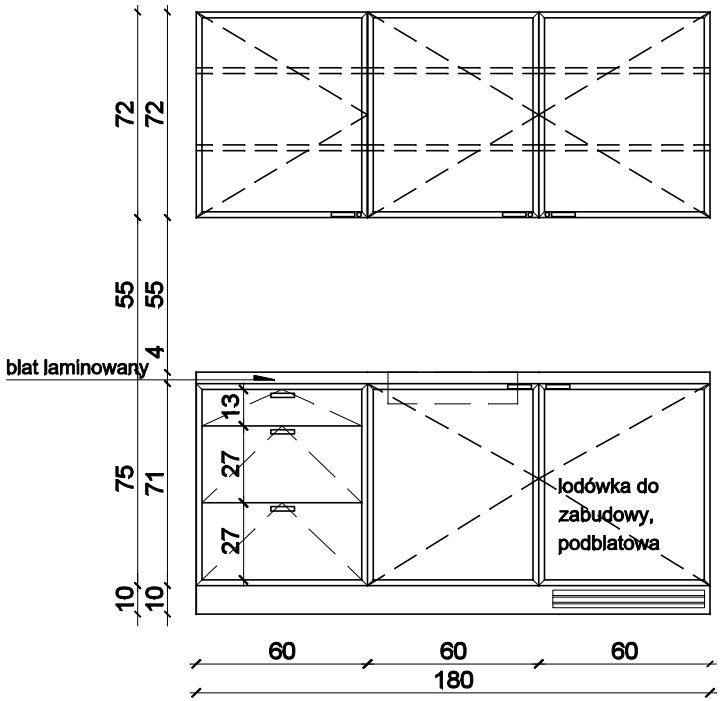

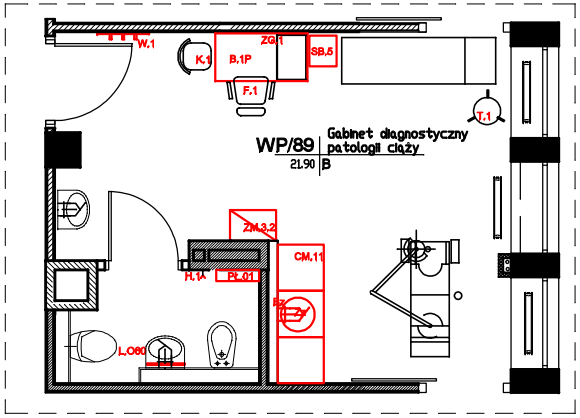

rzut pomieszczenia

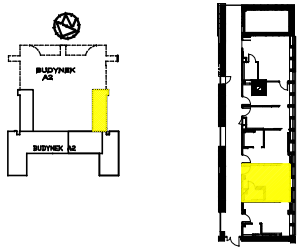

INFORMACJE DO PROJEKTU CIĄGU MOKREGO:

1. PŁYTA MEBLOWA - płyta melaminowana, gr 18mm,o jasnym wybarwieniu , równoważne jak Egger H1277 ST9 Akacja Lakeland Jasna
2. BLAT - blat melaminowany, gr 36mm, kolor ciemnoszary jednolity , równoważny jak KRONO D4103 SK WEZUWIUSZ
3. OBRZEŻA FRONTÓW - aluminiowe, szer 15 - 25mm
4. COKÓŁ - systemowy z tworzywa sztucznego wykończonego laminatem w kolorze aluminium szczotkowanym, jak np. Rehau; uwzględnić kratkę wentylacyjną pod lodówkami do zabudowy
6. SZAFKA WISZĄCA - przygotować w plecach wzmocnienie z szyną, aby powiesić szafkę.
7. UCHWYT - relingowy, kolor aluminium szczotkowane, wys. 150mm-200mm, jak np Gamet nr katalogowy UA06
8. SZUFLADY - z cichym domykiem, np. Metabox, szuflady dostosowane do obłążenia do 50kg
9. LODÓWKA DO ZABUDOWY - wg opisu technicznego

Moka DESIGN
Moka design Monika Błaszkowska
ul.Jeziorna 22
84-207 Koleczkowo
tel. 501 446 322
e-mail. moka@mokadesign.com.pl

Inwestor:	SPZOZ Szpital Specjalistyczny im. Świętej Rodziny ul. Madalińskiego 25 Warszawa		
Projekt:	Projekt zabudowy meblowej PRZYCHODNIA Poziom WYSOKI PARTER		
Tytuł rys.:	GABINET WP/89		
Opracował:	mgr inż. arch Monika Błaszkowska mgr inż. arch. Marta Trzciałkowska		
korekta: A	data: 2016.01	skala: 1:25	
Nr rysunku:	10/WP/89.3		

ZABUDOWA W SYSTEMIE PROFILI ALUMINIOWYCH

POZIOM WP - GABINET WP/89
PRZYCHODNIA

SB.5 SZAFKA BIUROWA

widok od góry

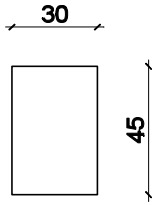

widok od frontu

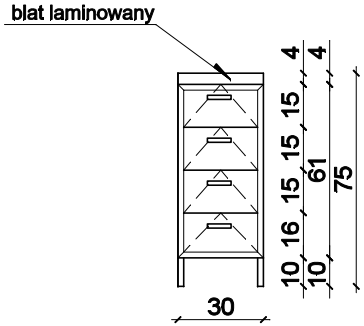

INFORMACJE DO PROJEKTU KONTENERKA BIUROWEGO:
1. PŁYTA MEBLOWA - płyta melaminowana, gr 18mm,o jasnym wybarwieniu , równoważne jak Egger H1277 ST9 Akacja Lakeland Jasna
2. OBRZEŻA - okleina PCV gr 2mm
3. BLAT - blat melaminowany, gr 36mm, kolor ciemnoszary jednolity , równoważny jak KRONO D4103 SK WEZUWIUSZ
4. NÓŻKI MEBLOWE - aluminiowe o przekroju kwadratowym o wymiarze boku 30mm-42mm, wysokość 100mm, kolor aluminium szczotkowane, jak np Gamet nr katalogowy NA50
5. SZUFLADA z cichym domykiem, zamykana na kluczyk, zabudowa w systemie profili aliminiowych
6. UCHWYT - relingowy, kolor aluminium szczotkowane, wys. 150mm-200mm, jak np Gamet nr katalogowy UA06

L.O60 LUSTRO

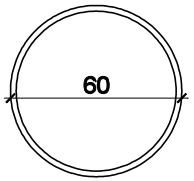

INFORMACJE DO PROJEKTU LUSTRA DO ŁAZIENKI:
1. LUSTRO - srebrne, gr 4-6mm, hartowane, bezpieczne, średnica 60cm, faza 2cm

SZAFKA BIURKOWA, LUSTRO, PÓŁKA

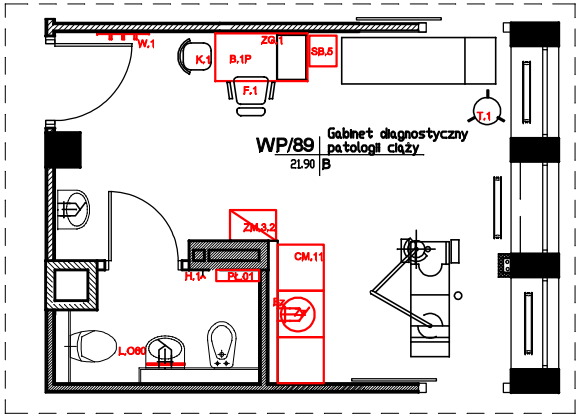

rzut pomieszczenia

PŁ.01 PÓŁKA ŁAZIENKA

widok od góry

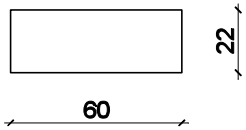

widok od frontu

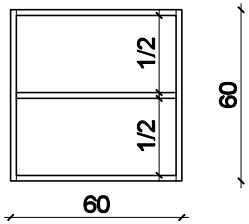

INFORMACJE DO PROJEKTU PÓŁKI ŁAZIENKOWEJ:
1. PŁYTA MEBLOWA - płyta melaminowana, gr 18mm,o jasnym wybarwieniu , równoważne jak Egger H1277 ST9 Akacja Lakeland Jasna
2. OBRZEŻA - okleina PCV gr 2mm
3. Przygotować wzmocnienie w plecach półki, aby można było szafle powiesić.

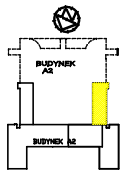

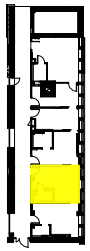

Moka DESIGN
Moka design Monika Błaszkowska
ul.Jeziorna 22
84-207 Koleczkowo
tel. 501 446 322
e-mail. moka@mokadesign.com.pl

Inwestor:	SPZOZ Szpital Specjalistyczny im. Świętej Rodziny ul. Madalińskiego 25 Warszawa		
Projekt:	Projekt zabudowy meblowej PRZYCHODNIA Poziom WYSOKI PARTER		
Tytuł rys.:	GABINET WP/89		
Opracował:	mgr inż. arch Monika Błaszkowska mgr inż. arch. Marta Trzciałkowska		
korekta: A	data: 2016.01	skala: 1:25	
Nr rysunku:	9/WP/89.2		

ZABUDOWA W SYSTEMIE PROFILI ALUMINIOWYCH

POZIOM WP - GABINET WP/89
PRZYCHODNIA

B.1P BIURKO

widok od góry

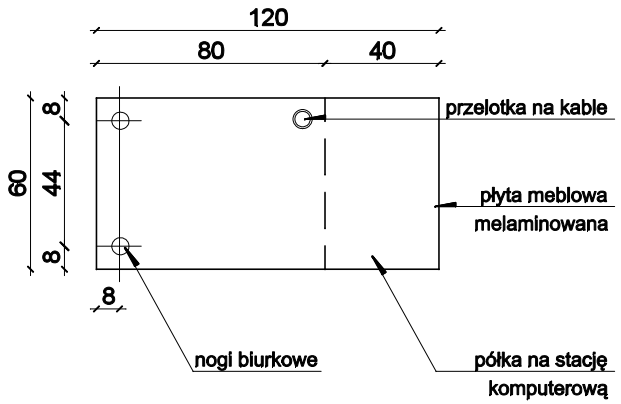

widok od frontu

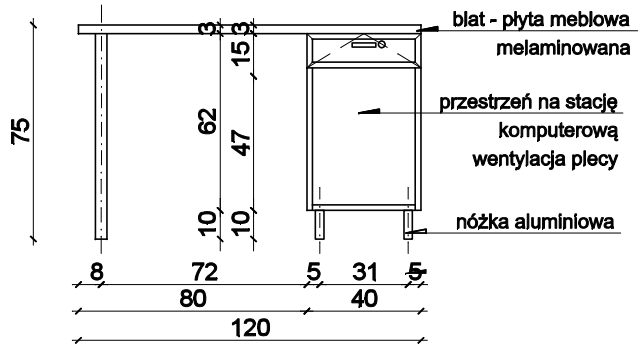

INFORMACJE DO PROJEKTU BIURKA:

1. PŁYTA MEBLOWA - płyta melaminowana, gr 18mm,o jasnym wybarwieniu , równoważne jak Egger H1277 ST9 Akacja Lakeland Jasna
2. OBRZEŻA - okleina PCV gr 2mm
3. BLAT - blat melaminowany, gr 36mm, kolor jak fronty
4. NÓŻKI MEBLOWE - aluminiowe o przekroju kwadratowym o wymiarze boku 30mm-42mm, wysokość 100mm, kolor aluminium szczotkowane, jak np Gamet nr katalogowy NA50
5. NOGA BIURKOWA - aluminiowa o przekroju kołowym w wymiarze O5-7cm, jak np Gamet nr katalogowy FNM-011
6. SZUFLADA - z cichym domykiem, np. Metabox, zamykana na klucz zaudowa w systemi profili aluminiowych
7. UCHWYT - relingowy, kolor aluminium szczotkowane, wys. 150mm-200mm, jak np Gamet nr katalogowy UA06

W.1 WIESZAK

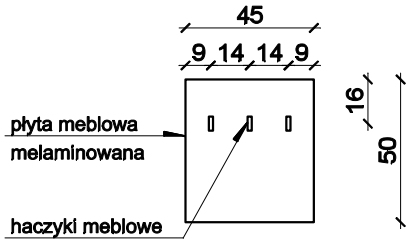

INFORMACJE DO PROJEKTU WIESZAKA NA ODZIEŻ:

1. PŁYTA MEBLOWA - płyta melaminowana, gr 18mm,o jasnym wybarwieniu , równoważne jak Egger H1277 ST9 Akacja Lakeland Jasna
2. OBRZEŻA - okleina PCV gr 2mm
3. HACZYKI MEBLOWE - aluminiowe o wysokość 45mm - 70mm, kolor aluminium szczotkowane, jak np Gamet nr katalogowy WA45

BIURKO, WIESZAK

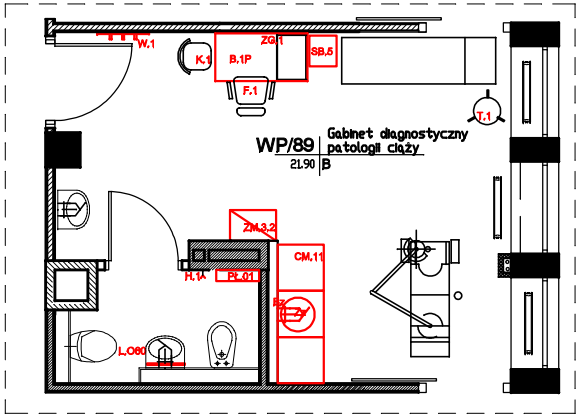

rzut pomieszczenia

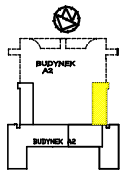

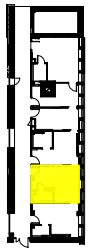

SPECYFIKACJA WYPOSAŻENIA GABINETU WP/89:

B.1P	BIURKO
Bz	BATERIA ZLEWOZMYWAKOWA
CM.11	CIĄG MOKRY
F.1	FOTEL BIURKOWY
H.1	HACZYK ŁAZIENKOWY
K.1	KRZESŁO
L.O60	LUSTRO
PŁ.01	PÓŁKA ŁAZIENKOWO
SB.5	SZAFKA BIURKOWA
T.1	TABORET JEZDNY
W.1	WIESZAK
ZM.3.2	ZABUDOWA MEBLOWA
ZG.1	ZEGAR
Zz	ZLEWOZMYWAK

Moka DESIGN
Moka design Monika Błaszkowska
ul.Jeziorna 22
84-207 Koleczkowo
tel. 501 446 322
e-mail. moka@mokadesign.com.pl

Inwestor:	SPZOZ Szpital Specjalistyczny im. Świętej Rodziny ul. Madalińskiego 25 Warszawa
Projekt:	Projekt zabudowy meblowej PRZYCHODNIA Poziom WYSOKI PARTER
Tytuł rys.:	GABINET WP/89
Opracował:	mgr inż. arch Monika Błaszkowska mgr inż. arch. Marta Trzciałkowska
korekta: A	data: 2016.01 skala: 1:25
Nr rysunku:	8/WP/89. 1

ZABUDOWA W SYSTEMIE PROFILI ALUMINIOWYCH

SB.5 SZAFKA BIUROWA

widok od góry

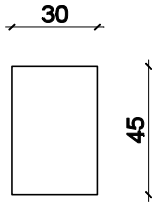

widok od frontu

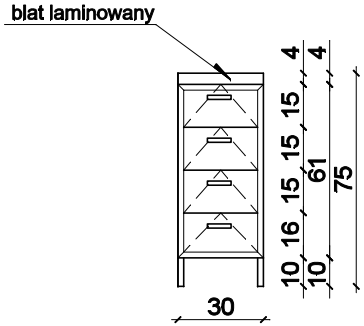

INFORMACJE DO PROJEKTU KONTENERKA BIUROWEGO:

1. PŁYTA MEBLOWA - płyta melaminowana, gr 18mm,o jasnym wybarwieniu , równoważne jak Egger H1277 ST9 Akacja Lakeland Jasna
2. OBRZEŻA - okleina PCV gr 2mm
3. BLAT - blat melaminowany, gr 36mm, kolor ciemnoszary jednolity , równoważny jak KRONO D4103 SK WEZUWIUSZ
4. NÓŻKI MEBLOWE - aluminiowe o przekroju kwadratowym o wymiarze boku 30mm-42mm, wysokość 100mm, kolor aluminium szczotkowane, jak np Gamet nr katalogowy NA50
5. SZUFLADA z cichym domykiem, zamykana na kluczyk, zabudowa w systemie profili aliminiowych
6. UCHWYT - relingowy, kolor aluminium szczotkowane, wys. 150mm-200mm, jak np Gamet nr katalogowy UA06

L.O60 LUSTRO

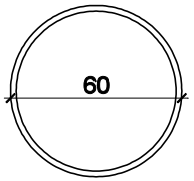

INFORMACJE DO PROJEKTU LUSTRA DO ŁAZIENKI:

1. LUSTRO - srebrne, gr 4-6mm, hartowane, bezpieczne, średnica 60cm, faza 2cm

PŁ.01 PÓŁKA ŁAZIENKA

widok od góry

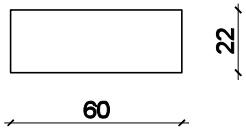

widok od frontu

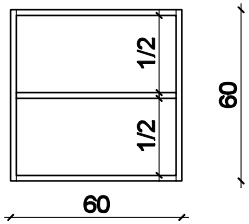

INFORMACJE DO PROJEKTU PÓŁKI ŁAZIENKOWEJ:

1. PŁYTA MEBLOWA - płyta melaminowana, gr 18mm,o jasnym wybarwieniu , równoważne jak Egger H1277 ST9 Akacja Lakeland Jasna
2. OBRZEŻA - okleina PCV gr 2mm
3. Przygotować wzmocnienie w plecach półki, aby można było szafle powiesić.

POZIOM WP - GABINET WP/87 PRZYCHODNIA

SZAFKA BIURKOWA, LUSTRO, PÓŁKA

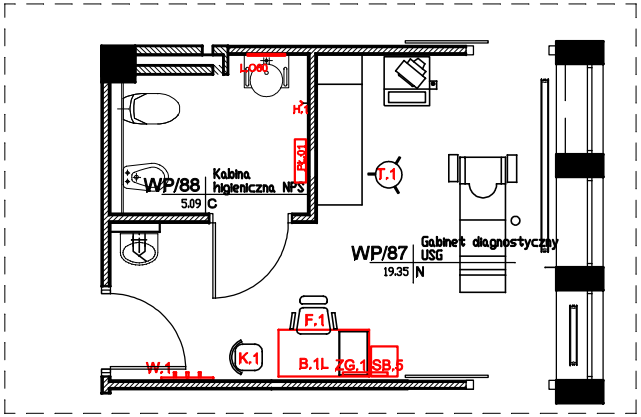

rzut pomieszczenia

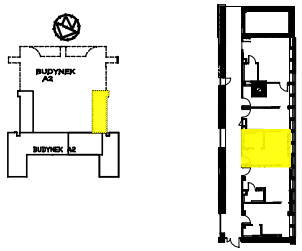

Moka DESIGN

Moka design Monika Błaszkowska
ul.Jeziorna 22
84-207 Koleczkowo
tel. 501 446 322
e-mail. moka@mokadesign.com.pl

Inwestor:	SPZOZ Szpital Specjalistyczny im. Świętej Rodziny ul. Madalińskiego 25 Warszawa	
Projekt:	Projekt zabudowy meblowej PRZYCHODNIA Poziom WYSOKI PARTER	
Tytuł rys.:	GABINET WP/87	
Opracował:	mgr inż. arch Monika Błaszkowska mgr inż. arch. Marta Trzciałkowska	
korekta: A	data: 2016.01	skala: 1:25
Nr rysunku:	7/WP/87.2	

ZABUDOWA W SYSTEMIE PROFILI ALUMINIOWYCH

POZIOM WP - GABINET WP/87
PRZYCHODNIA

B.1L BIURKO

widok od góry

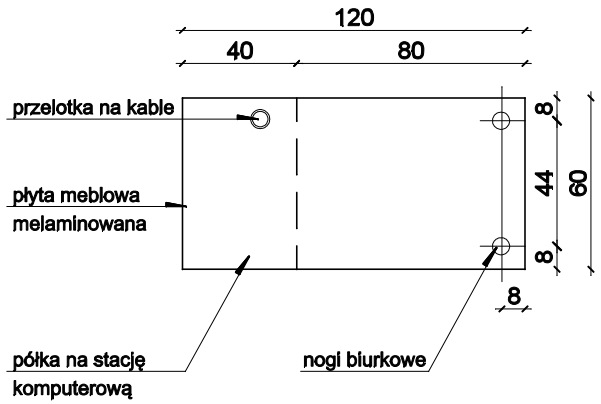

widok od frontu

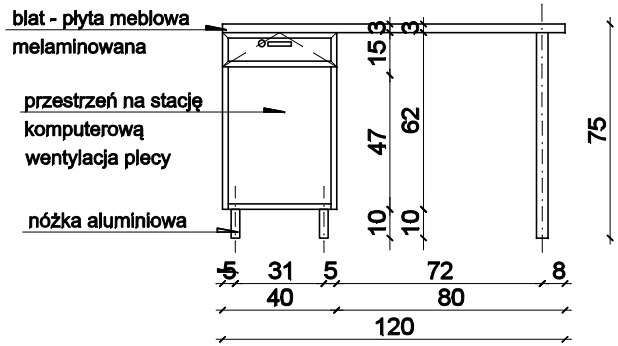

INFORMACJE DO PROJEKTU BIURKA:

1. PŁYTA MEBLOWA - płyta melaminowana, gr 18mm,o jasnym wybarwieniu , równoważne jak Egger H1277 ST9 Akacja Lakeland Jasna
2. OBRZEŻA - okleina PCV gr 2mm
3. BLAT - blat melaminowany, gr 36mm, kolor jak fronty
4. NÓŻKI MEBLOWE - aluminiowe o przekroju kwadratowym o wymiarze boku 30mm-42mm, wysokość 100mm, kolor aluminium szczotkowane, jak np Gamet nr katalogowy NA50
5. NOGA BIURKOWA - aluminiowa o przekroju kołowym w wymiarze O5-7cm, jak np Gamet nr katalogowy FNM-011 CHROM
6. SZUFLADA - z cichym domykiem, np. Metabox, zamykana na klucz zaudowa w systemi profili aluminiowych
7. UCHWYT - relingowy, kolor aluminium szczotkowane, wys. 150mm-200mm, jak np Gamet nr katalogowy UA06

W.1 WIESZAK

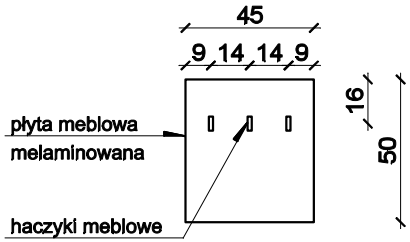

INFORMACJE DO PROJEKTU WIESZAKA NA ODZIEŻ:

1. PŁYTA MEBLOWA - płyta melaminowana, gr 18mm,o jasnym wybarwieniu , równoważne jak Egger H1277 ST9 Akacja Lakeland Jasna
2. OBRZEŻA - okleina PCV gr 2mm
3. HACZYKI MEBLOWE - aluminiowe o wysokość 45mm - 70mm, kolor aluminium szczotkowane, jak np Gamet nr katalogowy WA45

BIURKO, WIESZAK

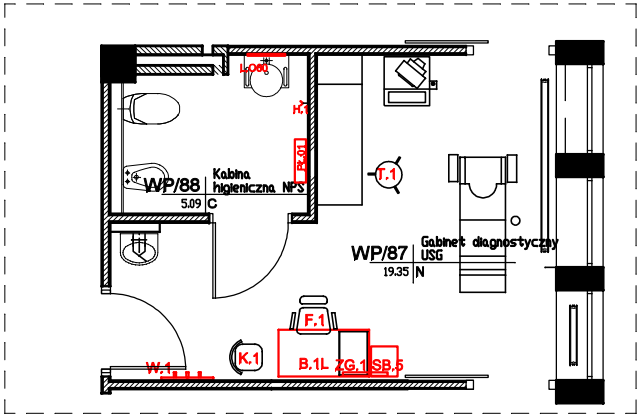

rzut pomieszczenia

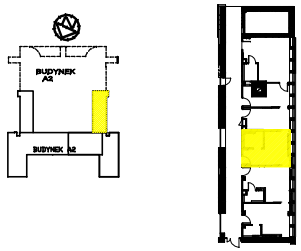

SPECYFIKACJA WYPOSAŻENIA GABINETU WP/87:

B.1L	BIURKO
F.1	FOTEL BIURKOWY
H.1	HACZYK ŁAZIENKOWY
K.1	KRZESŁO
L.O60	LUSTRO
PŁ.01	PÓŁKA ŁAZIENKOWO
SB.5	SZAFKA BIURKOWA
T.1	TABORET JEZDNY
W.1	WIESZAK
ZG.1	ZEGAR

Moka DESIGN
Moka design Monika Błaszkowska
ul.Jeziorna 22
84-207 Koleczkowo
tel. 501 446 322
e-mail. moka@mokadesign.com.pl

Inwestor:	SPZOZ Szpital Specjalistyczny im. Świętej Rodziny ul. Madalińskiego 25 Warszawa
Projekt:	Projekt zabudowy meblowej PRZYCHODNIA Poziom WYSOKI PARTER
Tytuł rys.:	GABINET WP/87
Opracował:	mgr inż. arch Monika Błaszkowska mgr inż. arch. Marta Trzciałkowska
korekta: A	data: 2016.01 skala: 1:25
Nr rysunku:	6/WP/87. 1

ZABUDOWA W SYSTEMIE PROFILI ALUMINIOWYCH

ZM.3.2 ZABUDOWA MEBLOWA

widok od góry

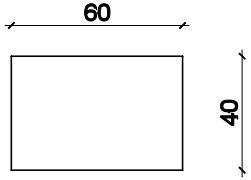

widok od frontu

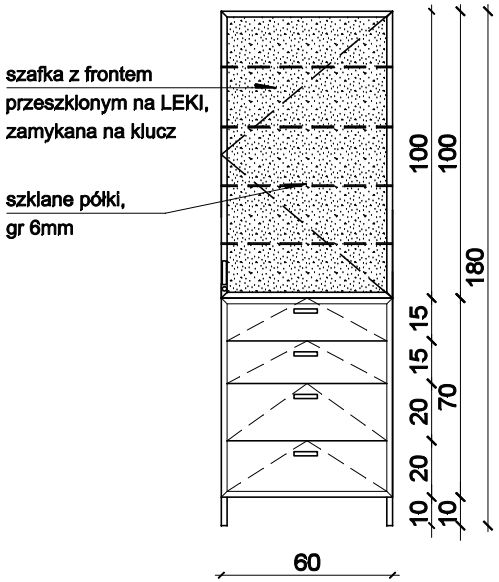

fronty przeszklone - szkło przezierne

fronty z wypełnieniem z płyty meblowej melaminowanej

INFORMACJE DO PROJEKTU ZABUDOWY MEBLOWEJ:

1. PŁYTA MEBLOWA - płyta melaminowana, gr 18mm,o jasnym wybarwieniu , równoważne jak Egger H1277 ST9 Akacja Lakeland Jasna
2. FRONTY - przeszklone lub z płyciną meblową gr 18mm - wg projektu
3. OBRZEŻA FRONTÓW - aluminiowe, szer 15 - 25mm
4. NÓŻKI MEBLOWE - aluminiowe o przekroju kwadratowym o wymiarze boku 30mm-42mm, wysokość 100mm, kolor aluminium szczotkowane, jak np Gamet nr katalogowy NA50
5. UCHWYT - relingowy, kolor aluminium szczotkowane, wys. 150mm-200mm, jak np Gamet nr katalogowy UA06
6. PÓŁKI SZKLANE - regulowane, gr 6mm, szkło przezierne
7. SZUFLADY - z cichym domykiem, jak np. Metabox

POZIOM WP - GABINET WP/86 PRZYCHODNIA

ZABUDOWA MEBLOWA

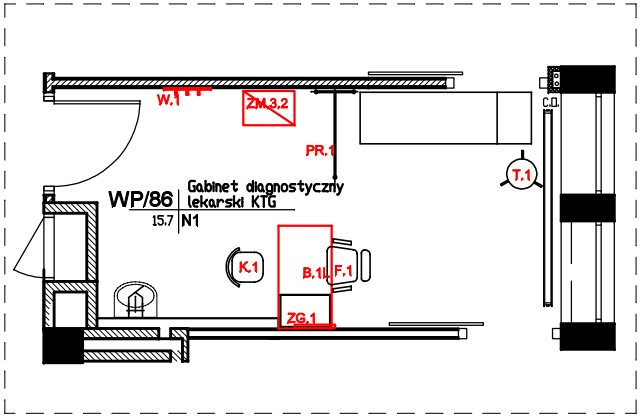

rzut pomieszczenia

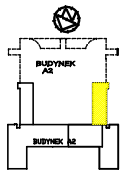

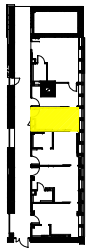

Moka DESIGN
Moka design Monika Błaszkowska
ul.Jeziorna 22
84-207 Koleczkowo
tel. 501 446 322
e-mail. moka@mokadesign.com.pl

Inwestor:	SPZOZ Szpital Specjalistyczny im. Świętej Rodziny ul. Madalińskiego 25 Warszawa		
Projekt:	Projekt zabudowy meblowej PRZYCHODNIA Poziom WYSOKI PARTER		
Tytuł rys.:	GABINET WP/86		
Opracował:	mgr inż. arch Monika Błaszkowska mgr inż. arch. Marta Trzciałkowska		
korekta: A	data: 2016.01	skala: 1:25	
Nr rysunku:	5/WP/86.2		

ZABUDOWA W SYSTEMIE PROFILI ALUMINIOWYCH

POZIOM WP - GABINET WP/86 PRZYCHODNIA

B.1L BIURKO

widok od góry

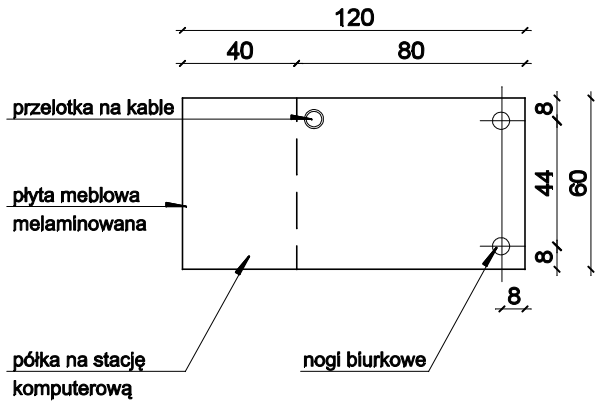

widok od frontu

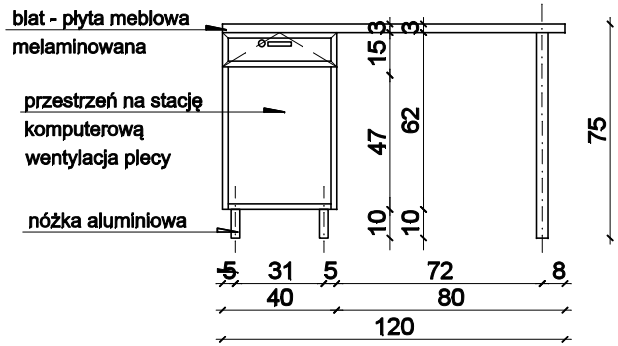

INFORMACJE DO PROJEKTU BIURKA:

1. PŁYTA MEBLOWA - płyta melaminowana, gr 18mm,o jasnym wybarwieniu , równoważne jak Egger H1277 ST9 Akacja Lakeland Jasna
2. OBRZEŻA - okleina PCV gr 2mm
3. BLAT - blat melaminowany, gr 36mm, kolor jak fronty
4. NÓŻKI MEBLOWE - aluminiowe o przekroju kwadratowym o wymiarze boku 30mm-42mm, wysokość 100mm, kolor aluminium szczotkowane, jak np Gamet nr katalogowy NA50
5. NOGA BIURKOWA - aluminiowa o przekroju kołowym w wymiarze O5-7cm, jak np Gamet nr katalogowy FNM-011 CHROM
6. SZUFLADA - z cichym domykiem, np. Metabox, zamykana na klucz zaudowa w systemi profili aluminiowych
7. UCHWYT - relingowy, kolor aluminium szczotkowane, wys. 150mm-200mm, jak np Gamet nr katalogowy UA06

W.1 WIESZAK

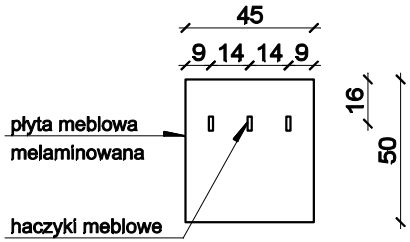

INFORMACJE DO PROJEKTU WIESZAKA NA ODZIEŻ:

1. PŁYTA MEBLOWA - płyta melaminowana, gr 18mm,o jasnym wybarwieniu , równoważne jak Egger H1277 ST9 Akacja Lakeland Jasna
2. OBRZEŻA - okleina PCV gr 2mm
3. HACZYKI MEBLOWE - aluminiowe o wysokość 45mm - 70mm, kolor aluminium szczotkowane, jak np Gamet nr katalogowy WA45

BIURKO, WIESZAK

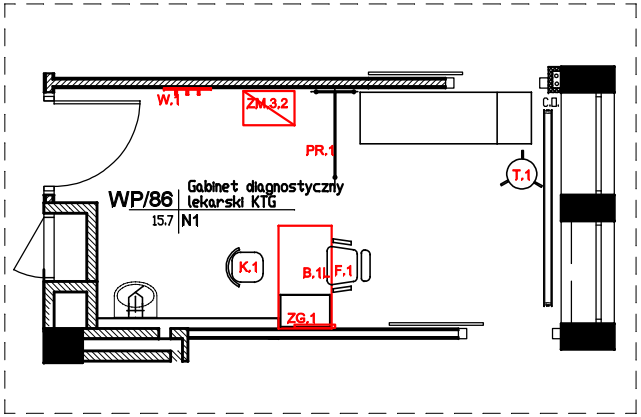

rzut pomieszczenia

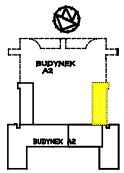

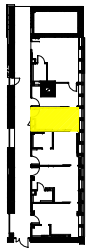

SPECYFIKACJA WYPOSAŻENIA GABINETU WP/86:

B.1L	BIURKO
F.1	FOTEL BIURKOWY
K.1	KRZESŁO
PR.1	PARAWAN
T.1	TABORET JEZDNY
W.1	WIESZAK
ZM.3.2	ZABUDOWA MEBLOWA
ZG.1	ZEGAR

Moka DESIGN
Moka design Monika Błaszkowska
ul.Jeziorna 22
84-207 Koleczkowo
tel. 501 446 322
e-mail. moka@mokadesign.com.pl

Inwestor:	SPZOZ Szpital Specjalistyczny im. Świętej Rodziny ul. Madalińskiego 25 Warszawa
Projekt:	Projekt zabudowy meblowej PRZYCHODNIA Poziom WYSOKI PARTER
Tytuł rys.:	GABINET WP/86
Opracował:	mgr inż. arch Monika Błaszkowska mgr inż. arch. Marta Trzciałkowska
korekta: A	data: 2016.01 skala: 1:25
Nr rysunku:	4/WP/86. 1

ZABUDOWA W SYSTEMIE PROFILI ALUMINIOWYCH

B.10 BIURKO

POZIOM WP - POKÓJ NADZORU WP/85
PRZYCHODNIA

BIURKO

widok od góry

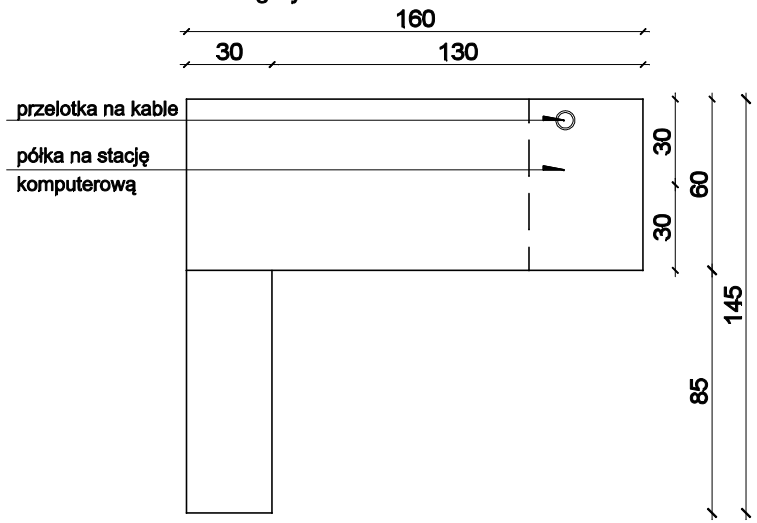

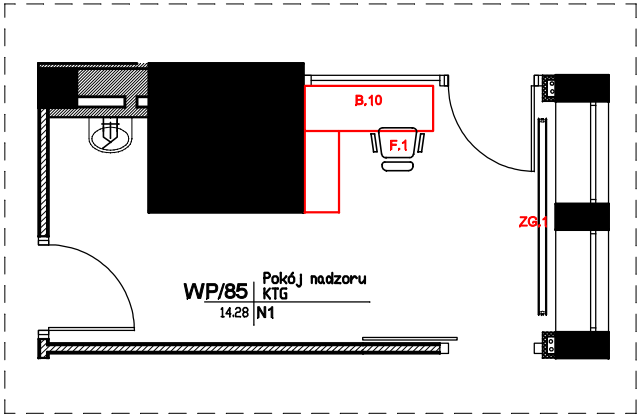

rzut pomieszczenia

widok od strony B

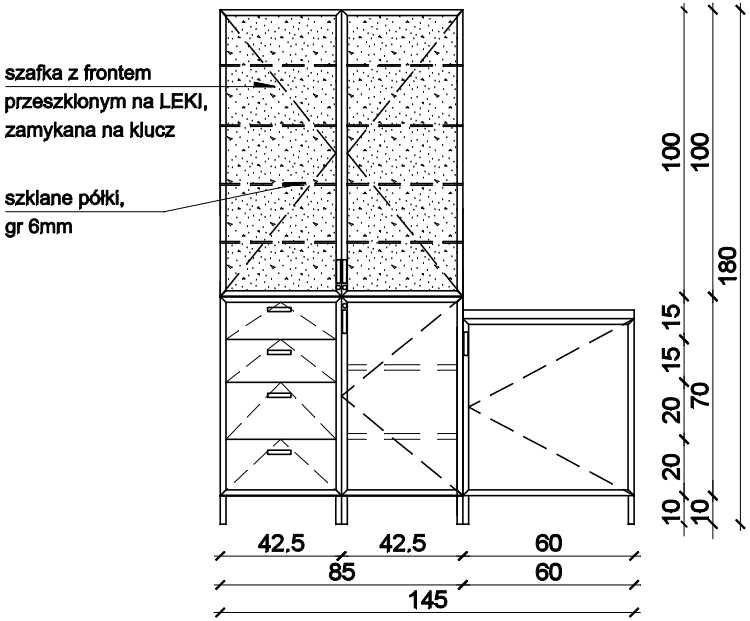

fronty przeszklone - szkło przezierne

fronty z wypełnieniem z płyty meblowej melaminowanej

INFORMACJE DO PROJEKTU BIURKA OD STRONY B:

1. PŁYTA MEBLOWA - płyta melaminowana, gr 18mm,o jasnym wybarwieniu , równoważne jak Egger H1277 ST9 Akacja Lakeland Jasna
2. BLAT - blat melaminowany, gr 36mm, kolor jak fronty
3. FRONTY - przeszklone (szkło przeźroczyste) lub z płyciną meblową gr 18mm - wg projektu
4. OBRZEŻA FRONTÓW - aluminiowe, szer 15 - 25mm
5. NÓŻKI MEBLOWE - aluminiowe o przekroju kwadratowym o wymiarze boku 30mm-42mm, wysokość 100mm, kolor aluminium szczotkowane, jak np Gamet nr katalogowy NA50
6. SZUFLADY - z cichym domykiem jak np. Metabox, zamykane na kluczyk
7. UCHWYT - relingowy, kolor aluminium szczotkowane, wys. 150mm-200mm, jak np Gamet nr katalogowy UA06
8. PÓŁKI SZKLANE - regulowane, gr 6mm, szkło przezierne

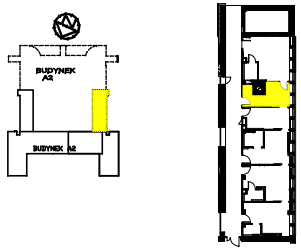

Moka DESIGN
Moka design Monika Błaszkowska
ul.Jeziorna 22
84-207 Koleczkowo
tel. 501 446 322
e-mail. moka@mokadesign.com.pl

Inwestor:	SPZOZ Szpital Specjalistyczny im. Świętej Rodziny ul. Madalińskiego 25 Warszawa
Projekt:	Projekt zabudowy meblowej PRZYCHODNIA Poziom WYSOKI PARTER
Tytuł rys.:	POKÓJ NADZORU WP/85
Opracował:	mgr inż. arch Monika Błaszkowska mgr inż. arch. Marta Trzciałkowska
korekta: A	data: 2016.01 skala: 1:25
Nr rysunku:	3/WP/85. 1

ZABUDOWA W SYSTEMIE PROFILI ALUMINIOWYCH

B.10 BIURKO

POZIOM WP - POKÓJ NADZORU WP/85
PRZYCHODNIA

BIURKO

widok od góry

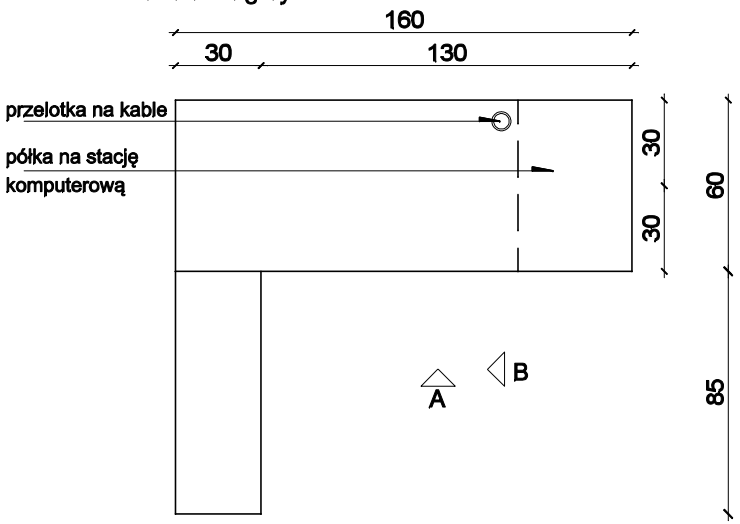

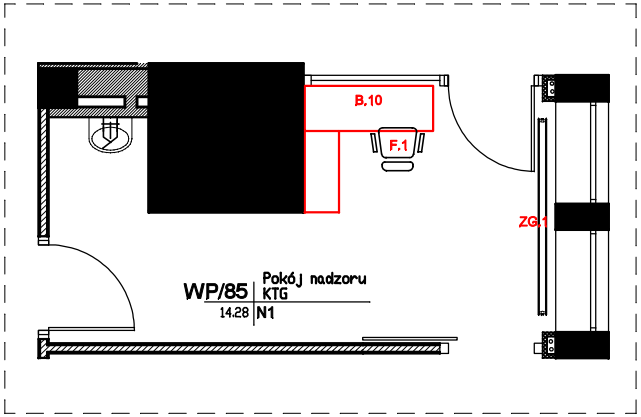

rzut pomieszczenia

widok od strony A

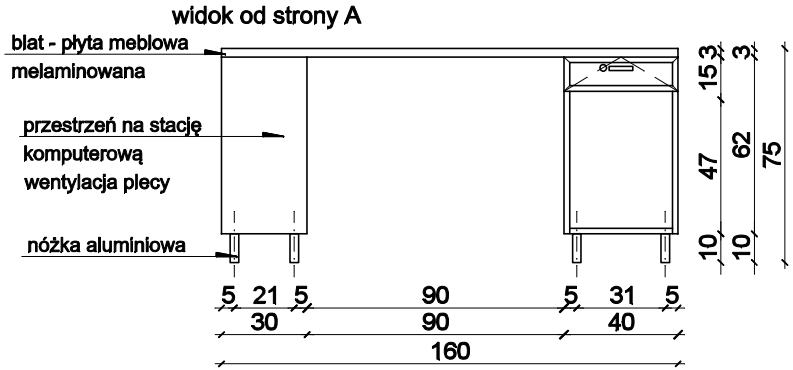

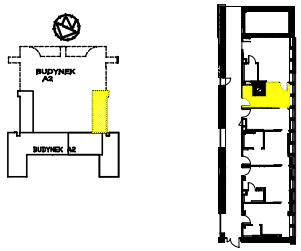

INFORMACJE DO PROJEKTU BIURKA OD STRONY A:

1. PŁYTA MEBLOWA - płyta melaminowana, gr 18mm,o jasnym wybarwieniu , równoważne jak Egger H1277 ST9 Akacja Lakeland Jasna
2. OBRZEŻA - okleina PCV gr 2mm
3. BLAT - blat melaminowany, gr 36mm, kolor jak fronty
4. NÓŻKI MEBLOWE - aluminiowe o przekroju kwadratowym o wymiarze boku 30mm-42mm, wysokość 100mm, kolor aluminium szczotkowane, jak np Gamet nr katalogowy NA50
4. SZUFLADA - z cichym domykiem, np. Metabox, zamykana na klucz zaudowa w systemi profili aluminiowych
5. UCHWYT - relingowy, kolor aluminium szczotkowane, wys. 150mm-200mm, jak np Gamet nr katalogowy UA06

SPECYFIKACJA WYPOSAŻENIA GABINETU WP/85:

B.10	BIURKO
F.1	FOTEL BIURKOWY
ZG.1	ZEGAR

Moka DESIGN
Moka design Monika Błaszkowska
ul.Jeziorna 22
84-207 Koleczkowo
tel. 501 446 322
e-mail. moka@mokadesign.com.pl

Inwestor:	SPZOZ Szpital Specjalistyczny im. Świętej Rodziny ul. Madalińskiego 25 Warszawa
Projekt:	Projekt zabudowy meblowej PRZYCHODNIA Poziom WYSOKI PARTER
Tytuł rys.:	POKÓJ NADZORU WP/85
Opracował:	mgr inż. arch Monika Błaszkowska mgr inż. arch. Marta Trzciałkowska
korekta: A	data: 2016.01 skala: 1:25
Nr rysunku:	2/WP/85. 1

POZIOM WP - GABINET WP/84
PRZYCHODNIA

WIESZAK, PÓŁKA, LUSTRO

W.1 WIESZAK

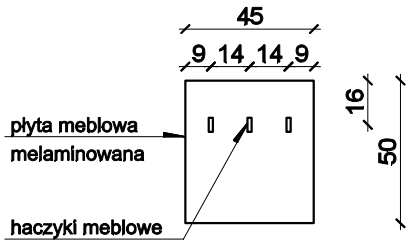

INFORMACJE DO PROJEKTU WIESZAKA NA ODZIEŻ:
1. PŁYTA MEBLOWA - płyta melaminowana, gr 18mm,o jasnym wybarwieniu , równoważne jak Egger H1277 ST9 Akacja Lakeland Jasna
2. OBRZEŻA - okleina PCV gr 2mm
3. HACZYKI MEBLOWE - aluminiowe o wysokość 45mm - 70mm, kolor aluminium szczotkowane, jak np Gamet nr katalogowy WA45

L.O60 LUSTRO

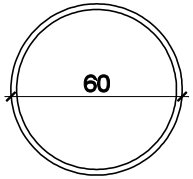

INFORMACJE DO PROJEKTU LUSTRA DO ŁAZIENKI:
1. LUSTRO - srebrne, gr 4-6mm, hartowane, bezpieczne, średnica 60cm, faza 2cm

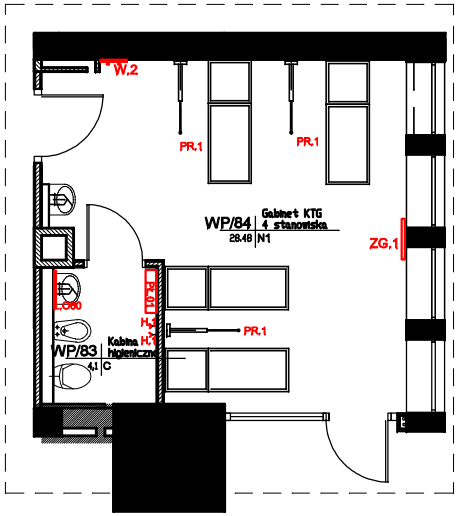

rzut pomieszczenia

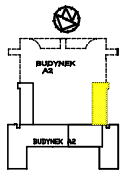

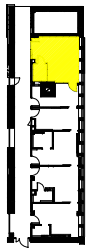

PŁ.01 PÓŁKA ŁAZIENKA

widok od góry

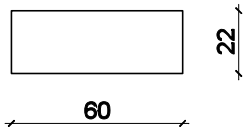

widok od frontu

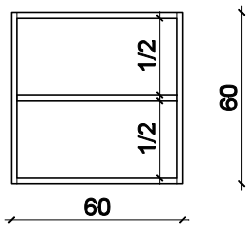

INFORMACJE DO PROJEKTU PÓŁKI ŁAZIENKOWEJ:
1. PŁYTA MEBLOWA - płyta melaminowana, gr 18mm,o jasnym wybarwieniu , równoważne jak Egger H1277 ST9 Akacja Lakeland Jasna
2. OBRZEŻA - okleina PCV gr 2mm
3. Przygotować wzmocnienie w plecach półki, aby można było szafie powiesić.

SPECYFIKACJA WYPOSAŻENIA GABINETU WP/84:

H.1	HACZYK/WIESZAK ŁAZIENKOWY - 2 szt.
L.O60	LUSTRO
PŁ.01	PÓŁKA ŁAZIENKOWA
PR.1	PARAWAN - 3 szt.
ZG.1	ZEGAR
W.1	WIESZAK NA ODZIEŻ

Moka DESIGN
Moka design Monika Błaszkowska
ul.Jeziorna 22
84-207 Koleczkowo
tel. 501 446 322
e-mail. moka@mokadesign.com.pl

Inwestor:	SPZOZ Szpital Specjalistyczny im. Świętej Rodziny ul. Madalińskiego 25 Warszawa
Projekt:	Projekt zabudowy meblowej PRZYCHODNIA Poziom WYSOKI PARTER
Tytuł rys.:	GABINET WP/84
Opracował:	mgr inż. arch Monika Błaszkowska mgr inż. arch. Marta Trzciałkowska
korekta: A	data: 2016.01 skala: 1:25
Nr rysunku:	1/WP/84. 1

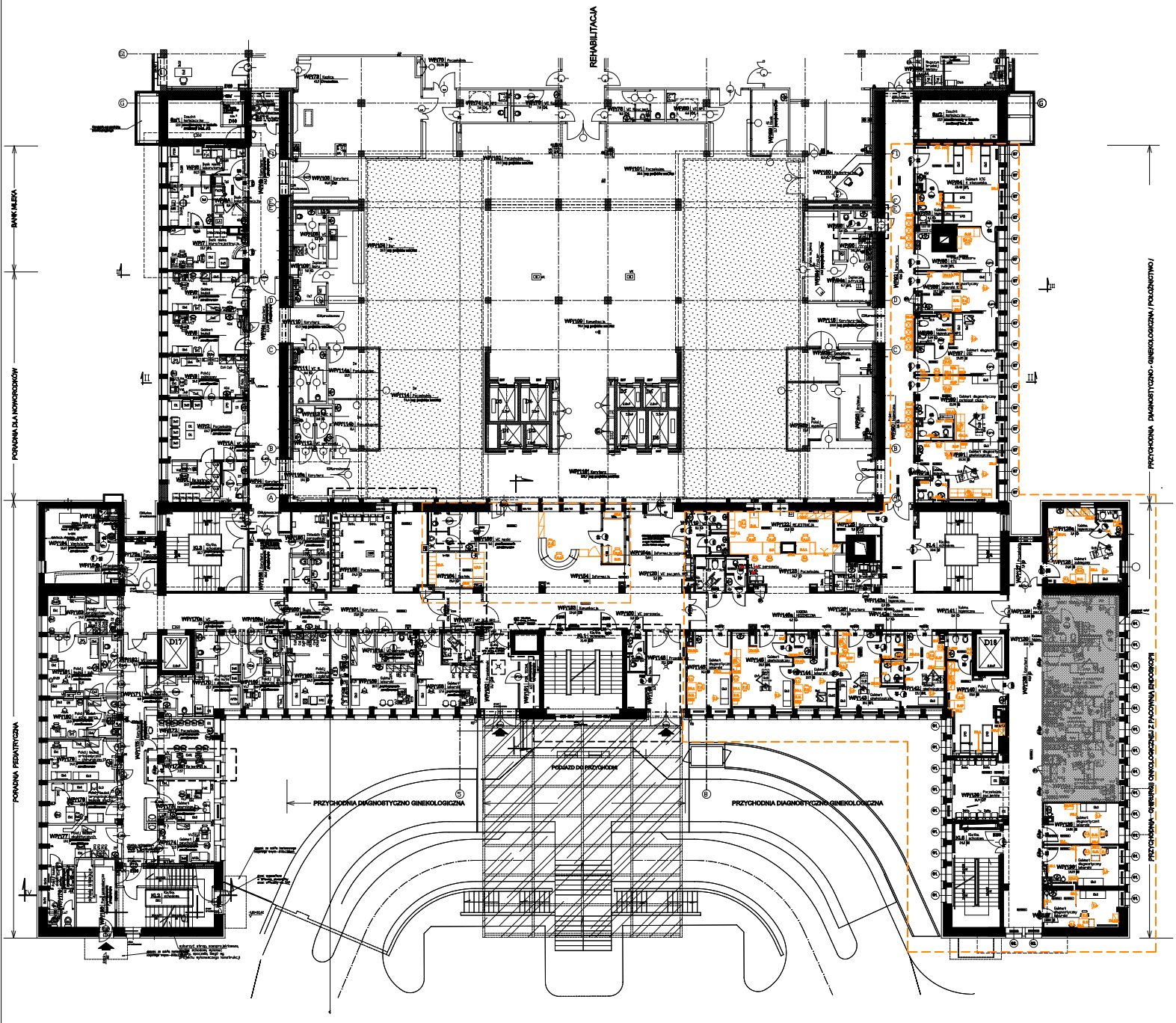
REHABILITACJA
BANK MLEKA
PORADNIA DLA NOWORODKÓW
PORADNIA PEDIATRYCZNA
PRZYCHODNIA DIAGNOSTYCZNO - GINEKOLOGICZNA / POŁOŻNICTWO /
PRZYCHODNIA - CHIRURGII ONKOLOGICZNEJ Z PRACOWNIĄ ENDOSKOPII
PODJAZD DO PRZYCHODNI
PRZYCHODNIA DIAGNOSTYCZNO GINEKOLOGICZNA
PRZYCHODNIA DIAGNOSTYCZNO GINEKOLOGICZNA