BUDYNEK A1
SZPITAL GINEKOLOGICZNO – POŁOŻNICZY IM. ŚWIĘTEJ RODZINY
ul. Madalińskiego 25
02–544 Warszawa

Rozdzielnica TNWP/2 – TRWP/2

Układ sieciowy TN–S. Ochrona przed dotykiem pośrednim – samoczynne wyłączenie.

Inwestycja: BUDYNEK A1 SZPITAL GINEKOLOGICZNO - POŁOŻNICZY IM. SWIĘTEJ RODZINY ul. Madalinskiego 25, 02-544 Warszawa	Tytuł rys. **Schemat rozdzielni TNWP/2 - TRWP/2**	Opracował		-		Branża ELEKTRYCZNA	Arkusz 1/19
		Projektował	mgr inż. D. Rydzewski	MAZ/0455/POOE/10		Faza PW	Nr rys. PW-E-A1-WP/2-17
		Sprawdził				Data 2014 - 09	
Nr. projektu:	Rew / Data / Opis rewizji / Podpis	Funkcja	Tytuł, imię i nazwisko	Nr uprawnień	Podpis		

ROZDZIELNIA TNWP/2 – TRWP/2

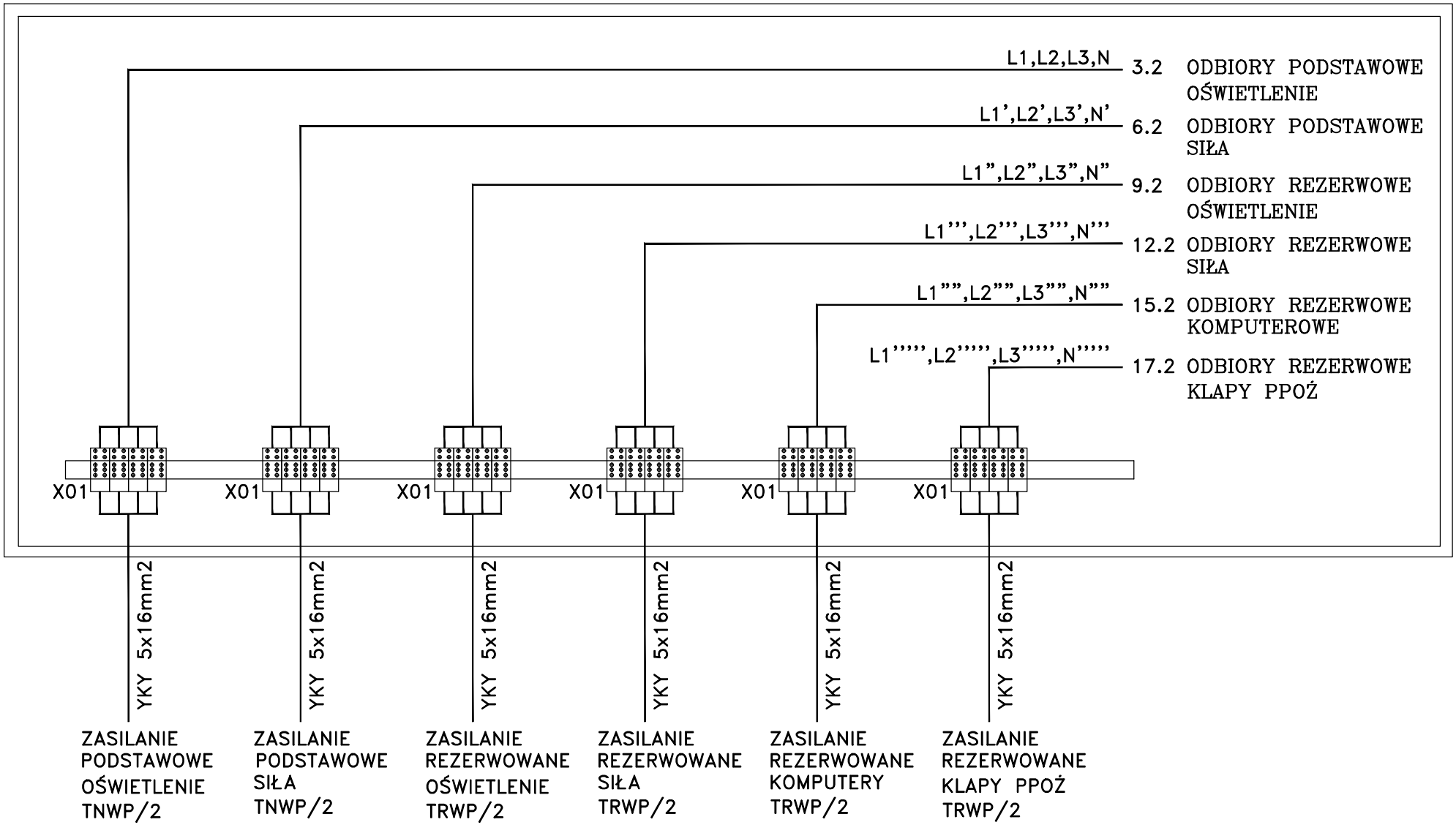

Układ sieciowy TN–S. Ochrona przed dotykiem pośrednim – samoczynne wyłączenie.

Inwestycja: BUDYNEK A1 SZPITAL GINEKOLOGICZNO - POŁOŻNICZY IM. ŚWIĘTEJ RODZINY ul. Madalinskiego 25, 02-544 Warszawa	Tytuł rys. **Schemat rozdzielni TNWP/2 - TRWP/2**	Opracował		-		Branża ELEKTRYCZNA	Arkusz 2/19
		Projektował	mgr inż. D. Rydzewski	MAZ/0455/POOE/10		Faza PW	Nr rys. PW-E-A1-WP/2-17
		Sprawdził	mgr inż. Piotr Duda	MAZ/0454/POOE/10		Data 2014 - 09	
Nr. projektu:	Rew / Data / Opis rewizji / Podpis	Funkcja	Tytuł, imię i nazwisko	Nr uprawnień	Podpis		

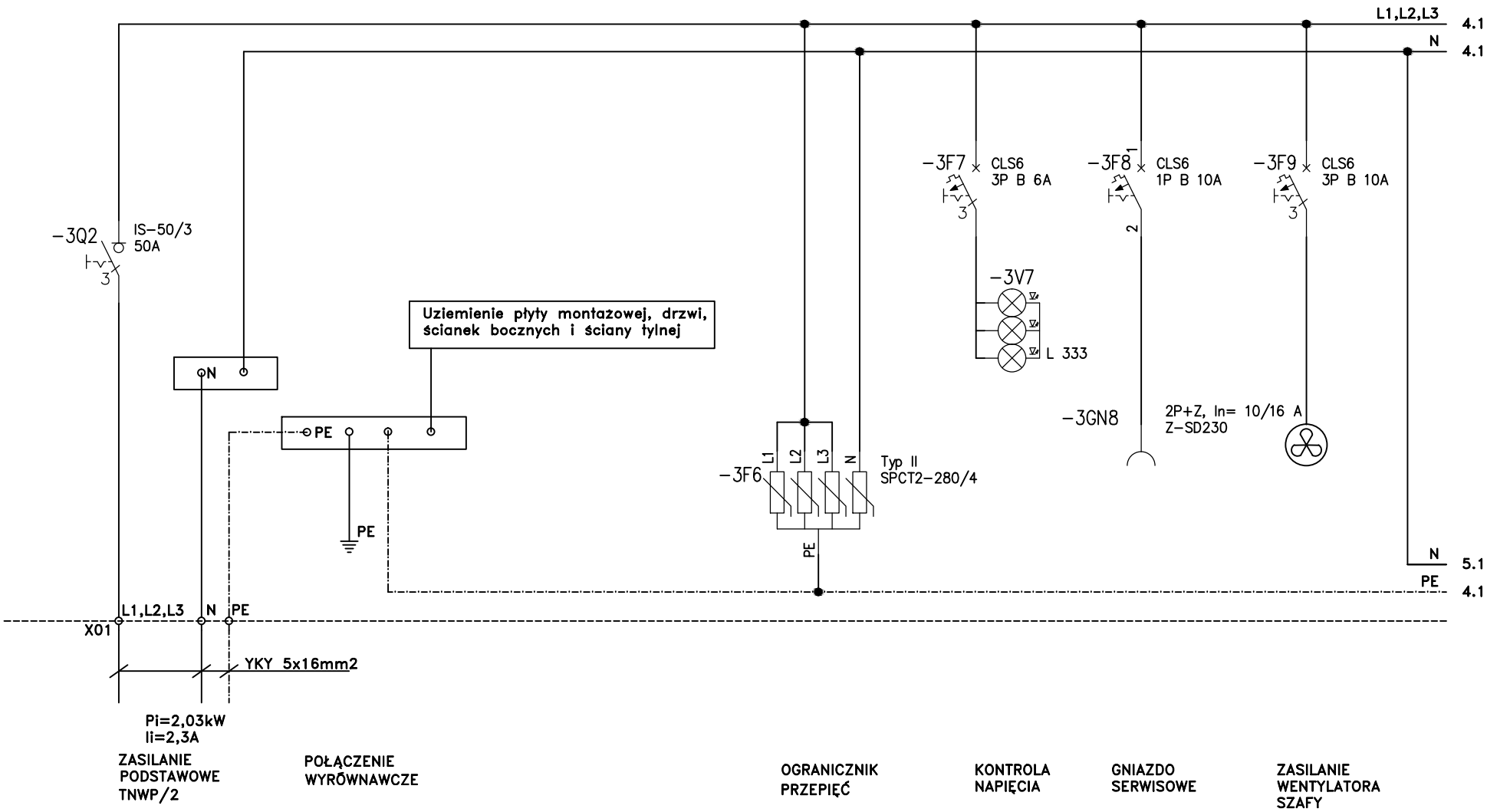

Układ sieciowy TN-S. Ochrona przed dotykiem pośrednim – samoczynne wyłączenie.

Inwestycja: BUDYNEK A1 SZPITAL GINEKOLOGICZNO - POŁOŻNICZY IM. ŚWIĘTEJ RODZINY ul. Madalinskiego 25, 02-544 Warszawa	Tytuł rys. **Schemat rozdzielni TNWP/2**	Opracował		-		Branża ELEKTRYCZNA	Arkusz 3/19
		Projektował	mgr inż. D. Rydzewski	MAZ/0455/POOE/10		Faza PW	Nr rys. PW-E-A1-WP/2-17
		Sprawdził	mgr inż. Piotr Duda	MAZ/0454/POOE/10		Data 2014 - 09	
Nr. projektu:	Rew / Data / Opis rewizji / Podpis	Funkcja	Tytuł, imię i nazwisko	Nr uprawnień	Podpis		

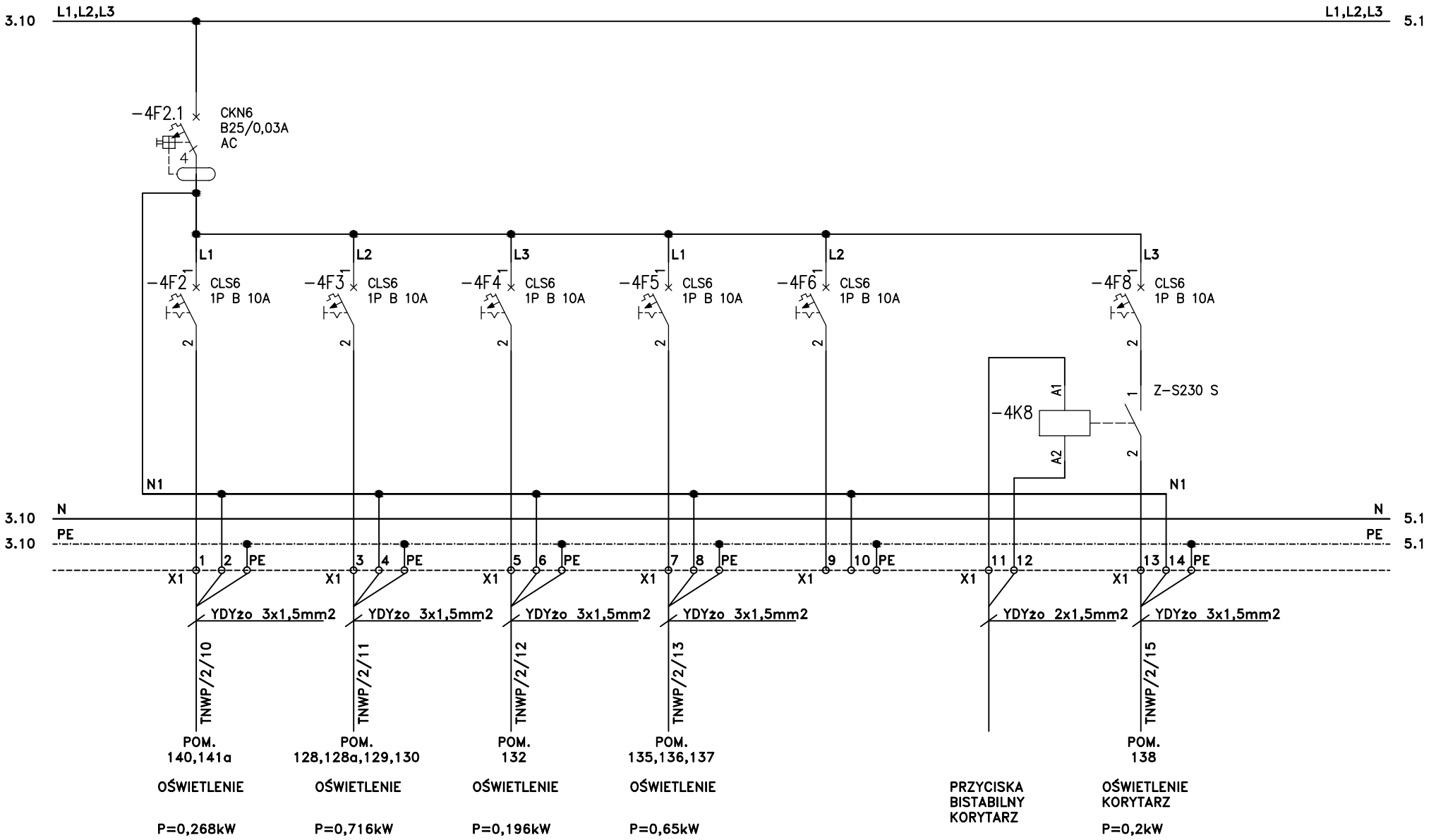

Układ sieciowy TN-S. Ochrona przed dotykiem pośrednim – samoczynne wyłączenie.

Inwestycja: BUDYNEK A1 SZPITAL GINEKOLOGICZNO - POŁOŻNICZY IM. ŚWIĘTEJ RODZINY ul. Madalinskiego 25, 02-544 Warszawa	Tytuł rys. **Schemat rozdzielni TNWP/2**	Opracował		-		Branża ELEKTRYCZNA	Arkusz 4/19
		Projektował	mgr inż. D. Rydzewski	MAZ/0455/POOE/10		Faza PW	Nr rys. PW-E-A1-WP/2-17
		Sprawdził	mgr inż. Piotr Duda	MAZ/0454/POOE/10		Data 2014 - 09	
Nr. projektu:	Rew Data Opis rewizji Podpis	Funkcja	Tytuł, imię i nazwisko	Nr uprawnień	Podpis		

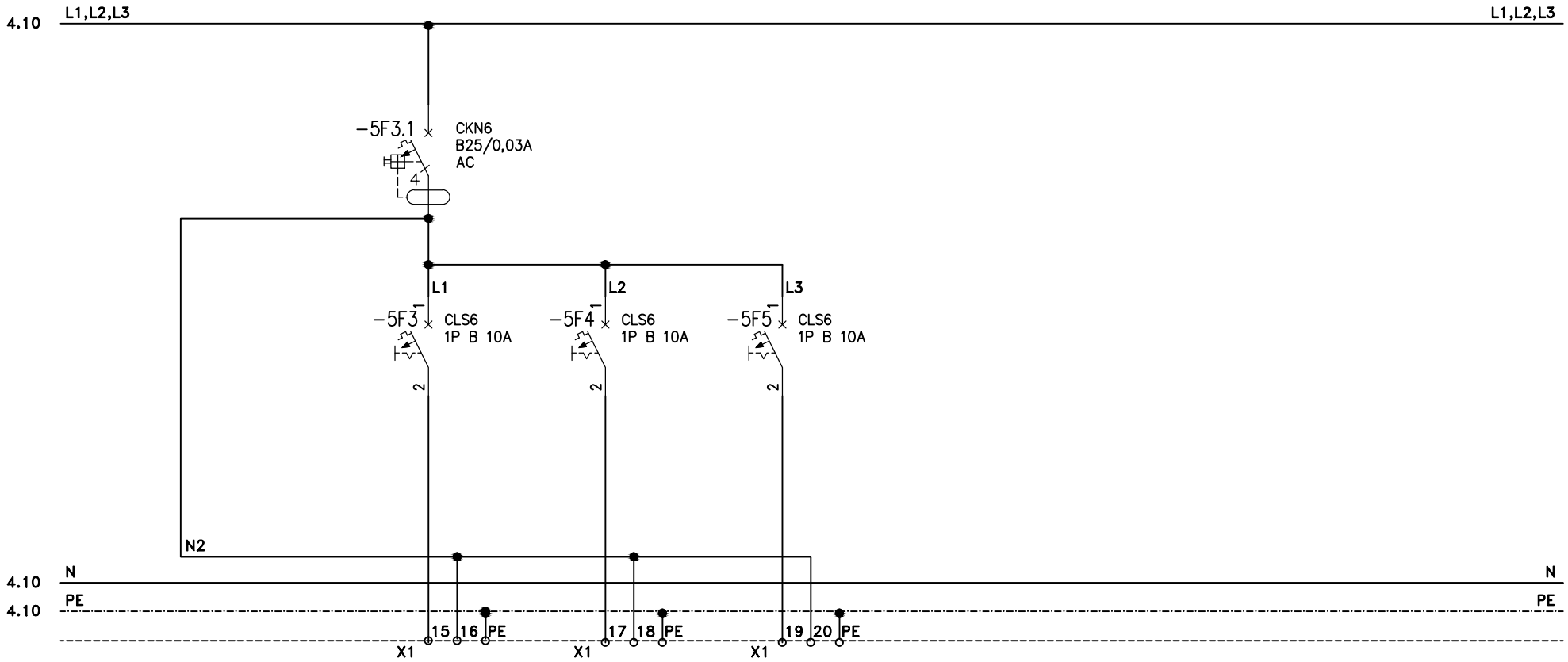

Układ sieciowy TN-S. Ochrona przed dotykiem pośrednim – samoczynne wyłączenie.

Inwestycja: BUDYNEK A1, SZPITAL GINEKOLOGICZNO - POŁOŻNICZY IM. ŚWIĘTEJ RODZINY, ul. Madalinskiego 25, 02-544 Warszawa	Tytuł rys. **Schemat rozdzielni TNWP/2**				Opracował		-		Branża ELEKTRYCZNA	Arkusz **5/19**
					Projektował	**mgr inż. D. Rydzewski**	MAZ/0455/POOE/10		Faza **PW**	Nr rys. **PW-E-A1-WP/2-17**
					Sprawdził	mgr inż. Piotr Duda	MAZ/0454/POOE/10		Data **2014 - 09**	
Nr. projektu:	Rew	Data	Opis rewizji	Podpis	Funkcja	Tytuł, imię i nazwisko	Nr uprawnień	Podpis		

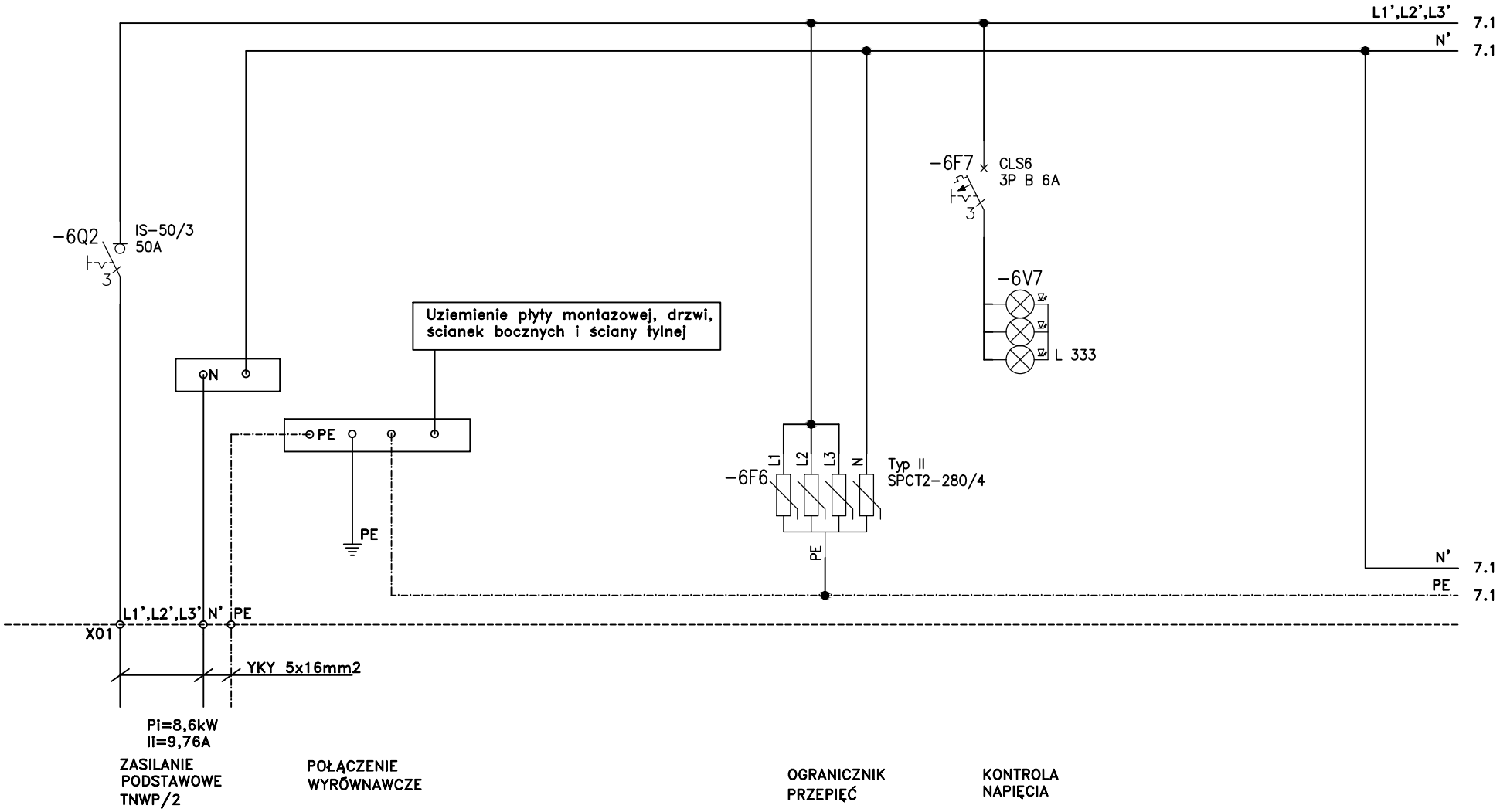

Układ sieciowy TN-S. Ochrona przed dotykiem pośrednim – samoczynne wyłączenie.

Inwestycja: BUDYNEK A1 SZPITAL GINEKOLOGICZNO - POŁOŻNICZY IM. SWIĘTEJ RODZINY ul. Madalinskiego 25, 02-544 Warszawa	Tytuł rys.	Schemat rozdzielni TNWP/2		Opracował		-		Branża ELEKTRYCZNA	Arkusz 6/19
				Projektował	mgr inż. D. Rydzewski	MAZ/0455/POOE/10		Faza PW	Nr rys. PW-E-A1-WP/2-17
				Sprawdził	mgr inż. Piotr Duda	MAZ/0454/POOE/10		Data 2014 - 09	
Nr. projektu:	Rew	Data	Opis rewizji	Podpis	Funkcja	Tytuł, imię i nazwisko	Nr uprawnień	Podpis	

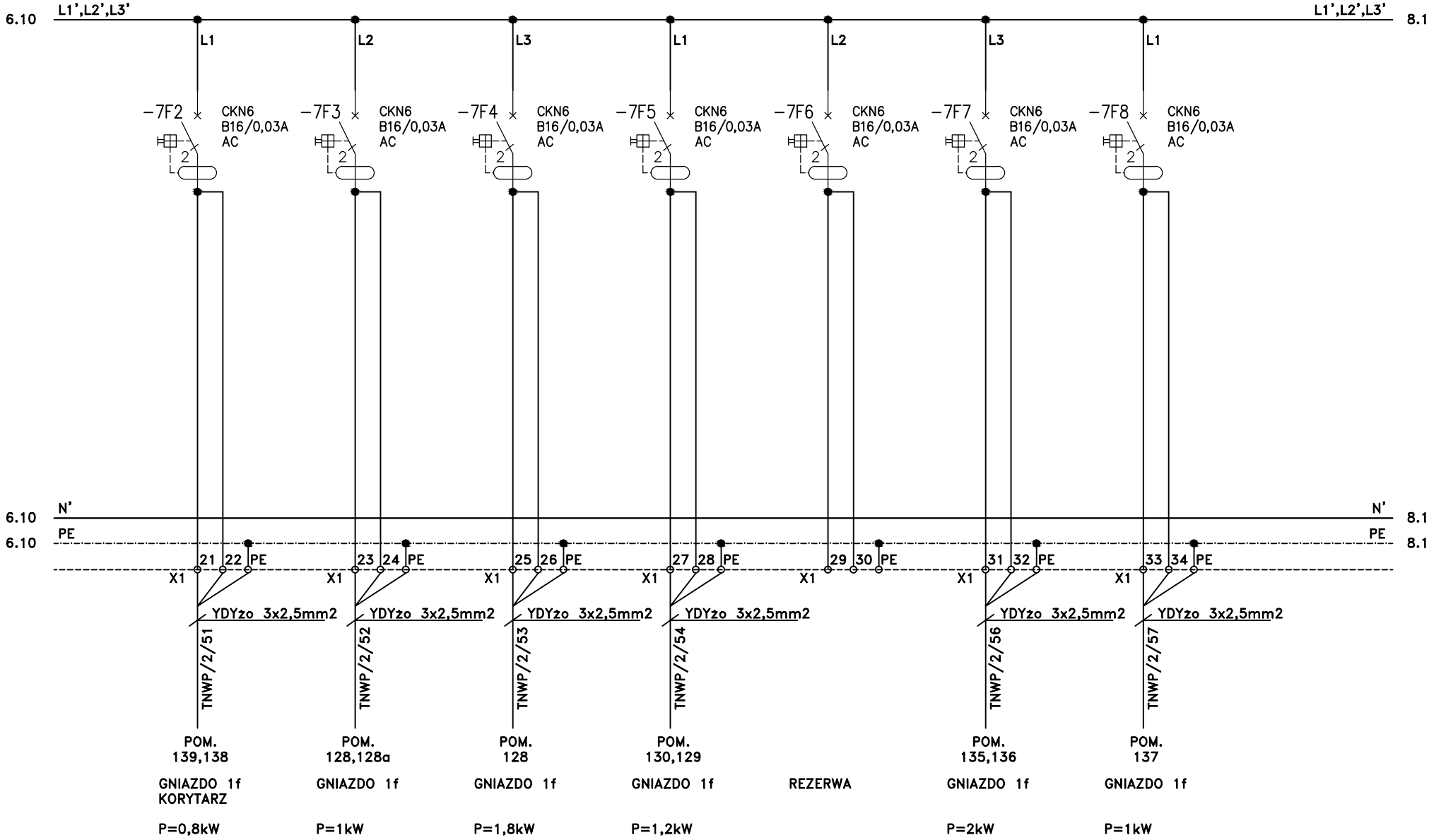

Układ sieciowy TN–S. Ochrona przed dotykiem pośrednim – samoczynne wyłączenie.

Inwestycja: BUDYNEK A1 SZPITAL GINEKOLOGICZNO - POŁOŻNICZY IM. ŚWIĘTEJ RODZINY ul. Madalinskiego 25, 02-544 Warszawa	Tytuł rys. **Schemat rozdzielni TNWP/2**	Opracował		-		Branża ELEKTRYCZNA	Arkusz 7/19
		Projektował	mgr inż. D. Rydzewski	MAZ/0455/POOE/10		Faza PW	Nr rys. PW-E-A1-WP/2-17
		Sprawdził	mgr inż. Piotr Duda	MAZ/0454/POOE/10		Data 2014 - 09	
Nr. projektu:	Rew Data Opis rewizji Podpis	Funkcja	Tytuł, imię i nazwisko	Nr uprawnień	Podpis		

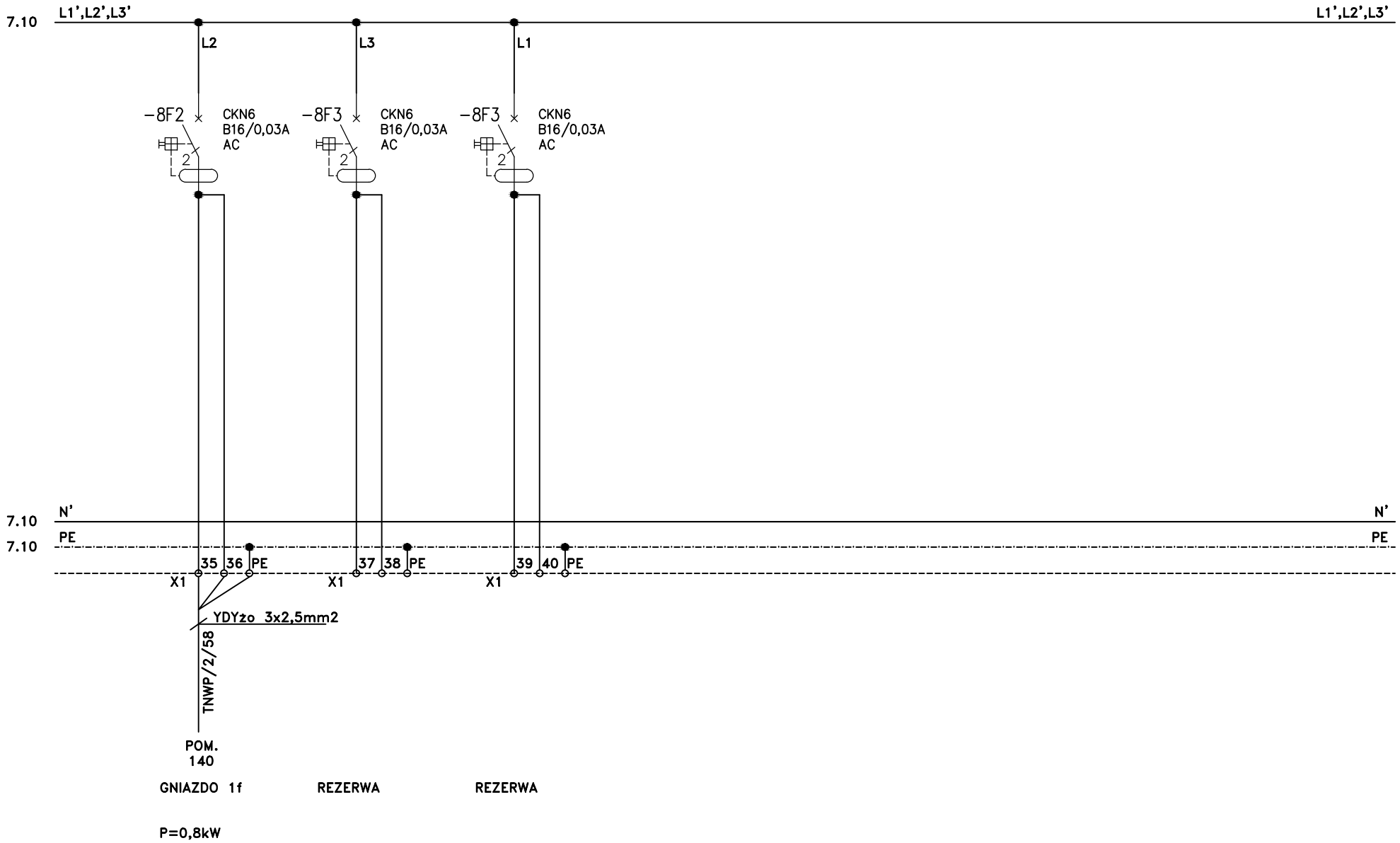

Układ sieciowy TN-S. Ochrona przed dotykiem pośrednim – samoczynne wyłączenie.

Inwestycja: BUDYNEK A1 SZPITAL GINEKOLOGICZNO - POŁOŻNICZY IM. ŚWIĘTEJ RODZINY ul. Madalinskiego 25, 02-544 Warszawa	Tytuł rys. **Schemat rozdzielni TNWP/2**	Opracował		-		Branża ELEKTRYCZNA	Arkusz 8/19
		Projektował	mgr inż. D. Rydzewski	MAZ/0455/POOE/10		Faza PW	Nr rys. PW-E-A1-WP/2-17
		Sprawdził	mgr inż. Piotr Duda	MAZ/0454/POOE/10		Data 2014 - 09	
Nr. projektu:	Rew Data Opis rewizji Podpis	Funkcja	Tytuł, imię i nazwisko	Nr uprawnień	Podpis		

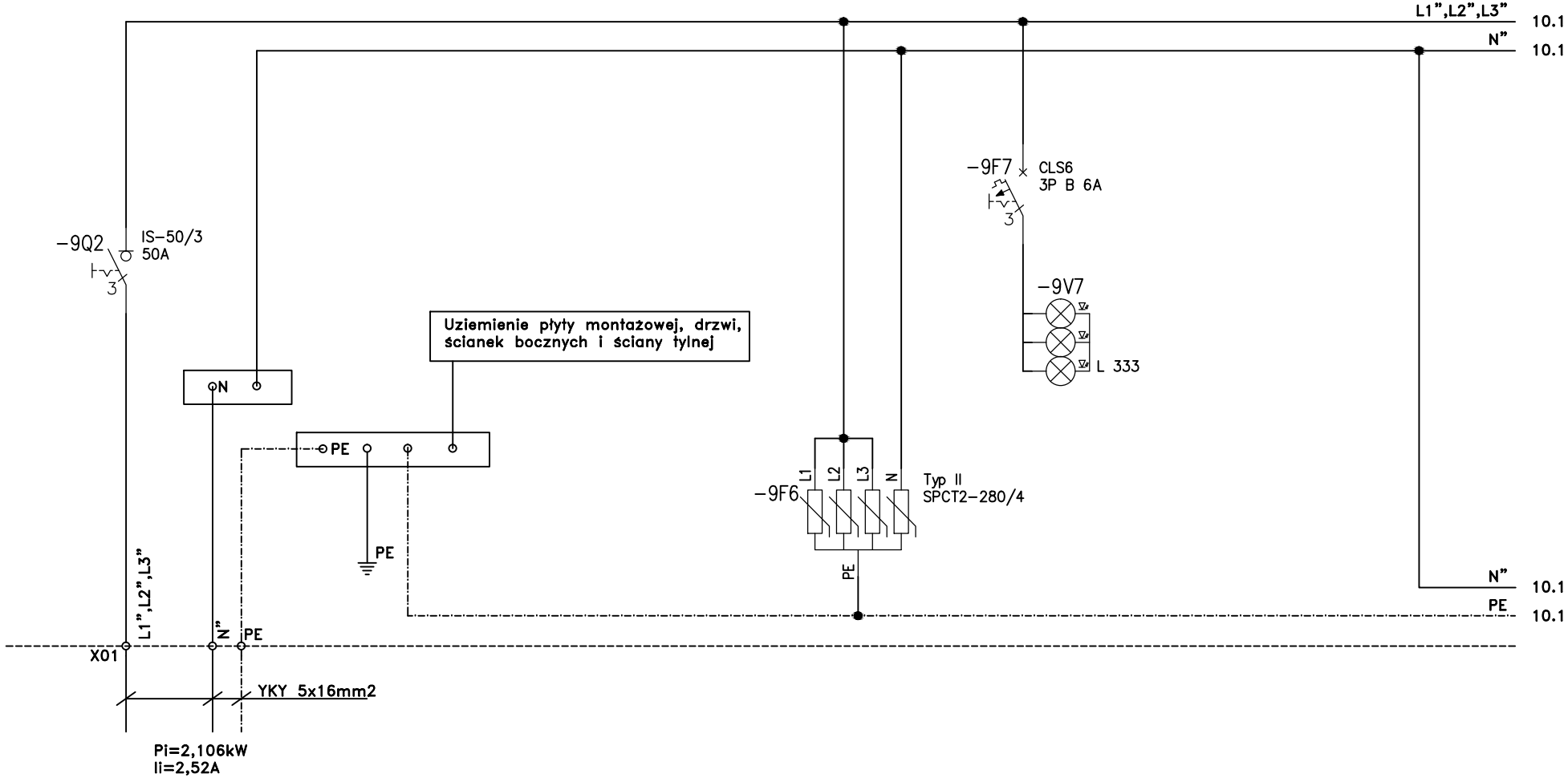

Układ sieciowy TN-S. Ochrona przed dotykiem pośrednim – samoczynne wyłączenie.

Inwestycja: BUDYNEK A1 SZPITAL GINEKOLOGICZNO - POŁOŻNICZY IM. ŚWIĘTEJ RODZINY ul. Madalinskiego 25, 02-544 Warszawa	Tytuł rys. **Schemat rozdzielni TRWP/2**			Opracował		-		Branża ELEKTRYCZNA	Arkusz **9/19**
				Projektował	mgr inż. D. Rydzewski	MAZ/0455/POOE/10		Faza **PW**	Nr rys. **PW-E-A1-WP/2-17**
				Sprawdził	mgr inż. Piotr Duda	MAZ/0454/POOE/10		Data **2014 - 09**	
Nr. projektu:	Rew	Data	Opis rewizji	Podpis	Funkcja	Tytuł, imię i nazwisko	Nr uprawnień	Podpis	

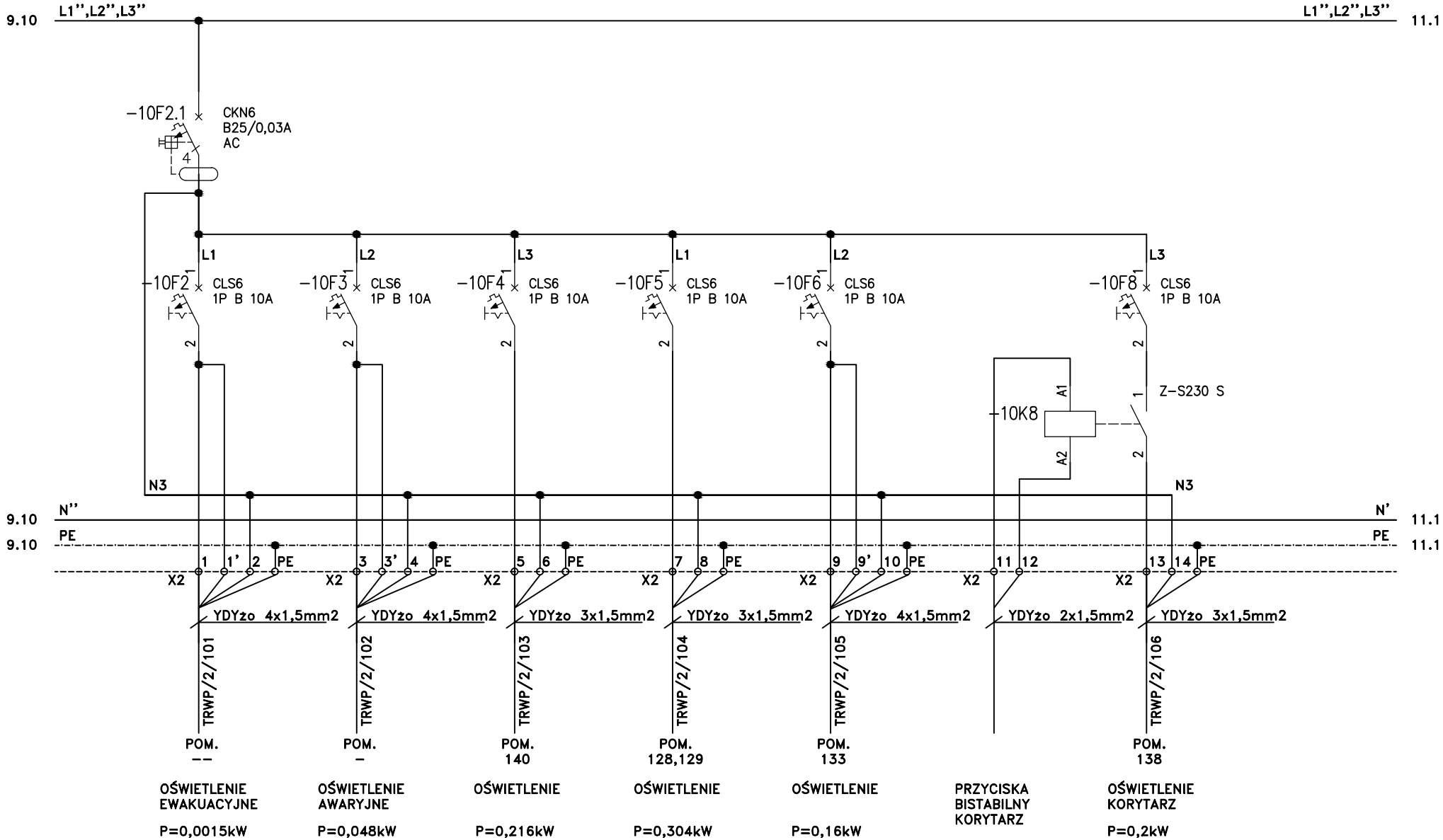

Układ sieciowy TN-S. Ochrona przed dotykiem pośrednim – samoczynne wyłączenie.

Inwestycja: BUDYNEK A1 SZPITAL GINEKOLOGICZNO - POŁOŻNICZY IM. ŚWIĘTEJ RODZINY ul. Madalinskiego 25, 02-544 Warszawa	Tytuł rys. **Schemat rozdzielni TRWP/2**	Opracował		-		Branża ELEKTRYCZNA	Arkusz **10/19**
		Projektował	**mgr inż. D. Rydzewski**	MAZ/0455/POOE/10		Faza **PW**	Nr rys. **PW-E-A1-WP/2-17**
		Sprawdził	mgr inż. Piotr Duda	MAZ/0454/POOE/10		Data **2014 - 09**	
Nr. projektu:	Rew Data Opis rewizji Podpis	Funkcja	Tytuł, imię i nazwisko	Nr uprawnień	Podpis		

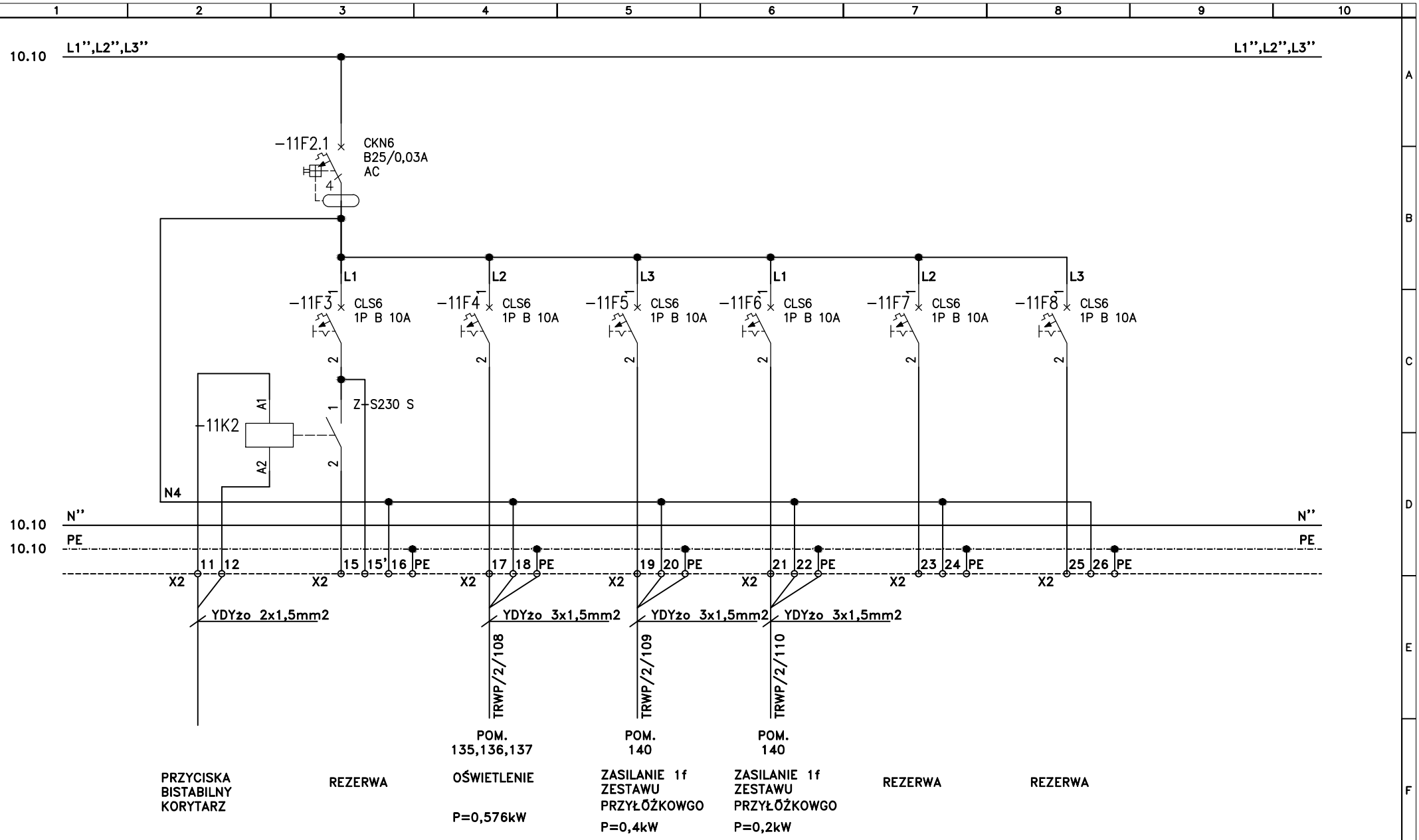

Układ sieciowy TN-S. Ochrona przed dotykiem pośrednim – samoczynne wyłączenie.

Inwestycja: BUDYNEK A1 SZPITAL GINEKOLOGICZNO - POŁOŻNICZY IM. ŚWIĘTEJ RODZINY ul. Madalinskiego 25, 02-544 Warszawa	Tytuł rys. **Schemat rozdzielni TRWP/2**			Opracował		-		Branża ELEKTRYCZNA	Arkusz **11/19**
				Projektował	**mgr inż. D. Rydzewski**	MAZ/0455/POOE/10		Faza **PW**	Nr rys. **PW-E-A1-WP/2-17**
				Sprawdził	mgr inż. Piotr Duda	MAZ/0454/POOE/10		Data **2014 - 09**	
Nr. projektu:	Rew	Data	Opis rewizji	Podpis	Funkcja	Tytuł, imię i nazwisko	Nr uprawnień	Podpis	

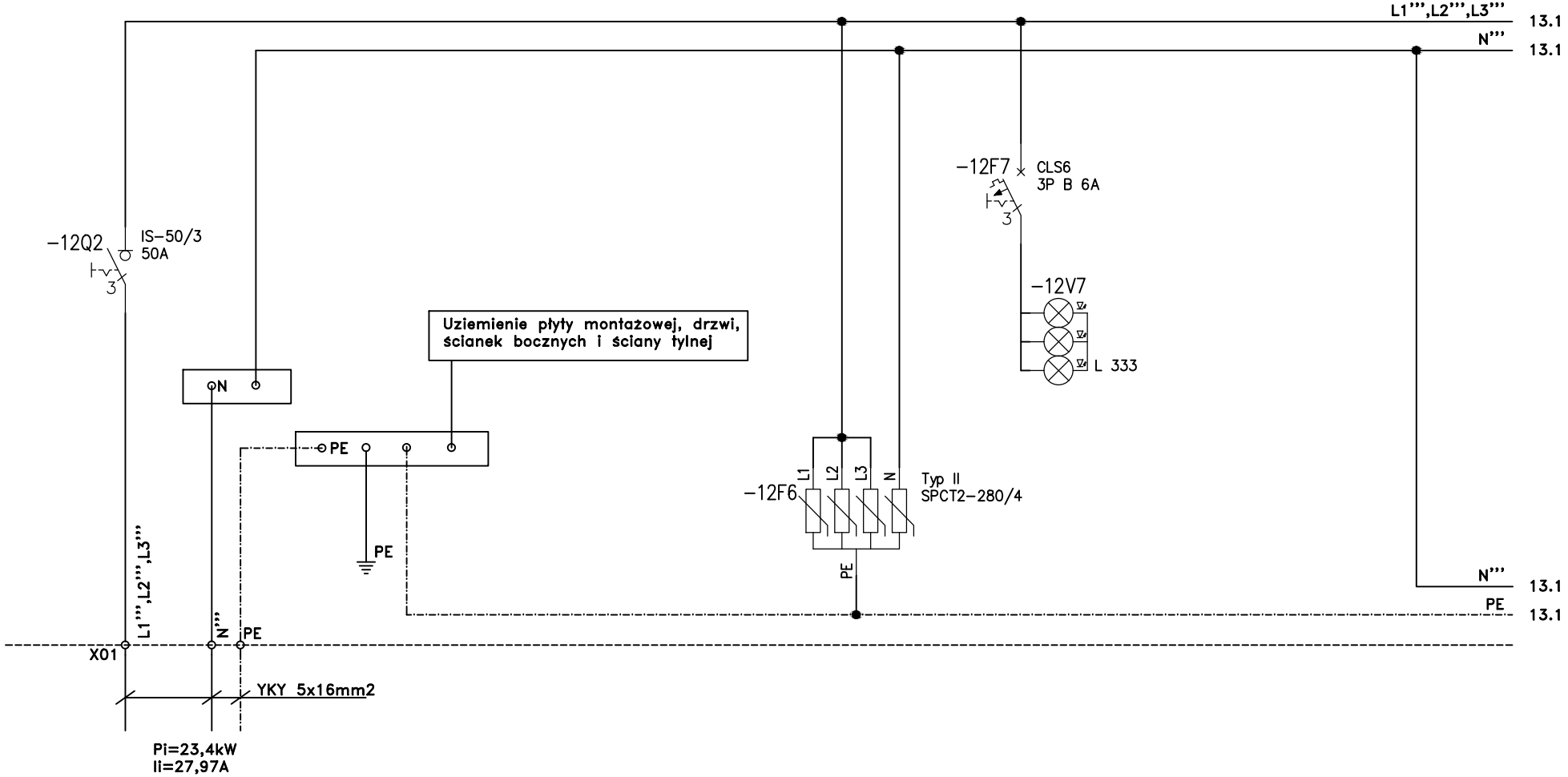

Układ sieciowy TN-S. Ochrona przed dotykiem pośrednim – samoczynne wyłączenie.

Inwestycja: BUDYNEK A1 SZPITAL GINEKOLOGICZNO - POŁOŻNICZY IM. ŚWIĘTEJ RODZINY ul. Madalinskiego 25, 02-544 Warszawa	Tytuł rys. **Schemat rozdzielni TRWP/2**	Opracował		-		Branża ELEKTRYCZNA	Arkusz **12/19**
		Projektował	**mgr inż. D. Rydzewski**	MAZ/0455/POOE/10		Faza **PW**	Nr rys. **PW-E-A1-WP/2-17**
		Sprawdził	mgr inż. Piotr Duda	MAZ/0454/POOE/10		Data **2014 - 09**	
Nr. projektu:	Rew / Data / Opis rewizji / Podpis	Funkcja	Tytuł, imię i nazwisko	Nr uprawnień	Podpis		

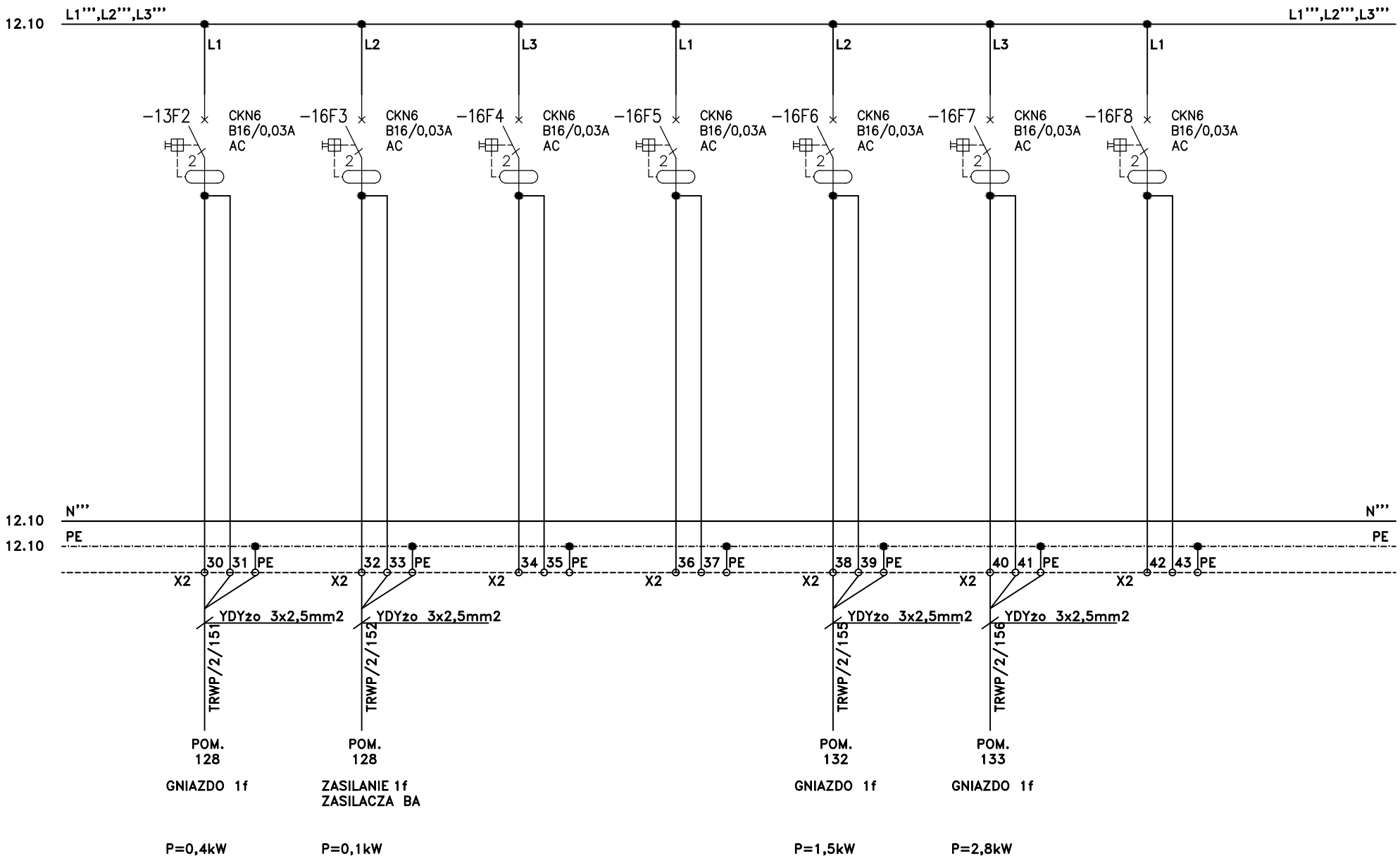

Układ sieciowy TN-S. Ochrona przed dotykiem pośrednim – samoczynne wyłączenie.

Inwestycja: BUDYNEK A1 SZPITAL GINEKOLOGICZNO - POŁOŻNICZY IM. ŚWIĘTEJ RODZINY ul. Madalinskiego 25, 02-544 Warszawa	Tytuł rys. **Schemat rozdzielni TRWP/2**	Opracował		-		Branża ELEKTRYCZNA	Arkusz 13/19
		Projektował	mgr inż. D. Rydzewski	MAZ/0455/POOE/10		Faza PW	Nr rys. PW-E-A1-WP/2-17
		Sprawdził	mgr inż. Piotr Duda	MAZ/0454/POOE/10		Data 2014 - 09	
Nr. projektu:	Rew Data Opis rewizji Podpis	Funkcja	Tytuł, imię i nazwisko	Nr uprawnień	Podpis		

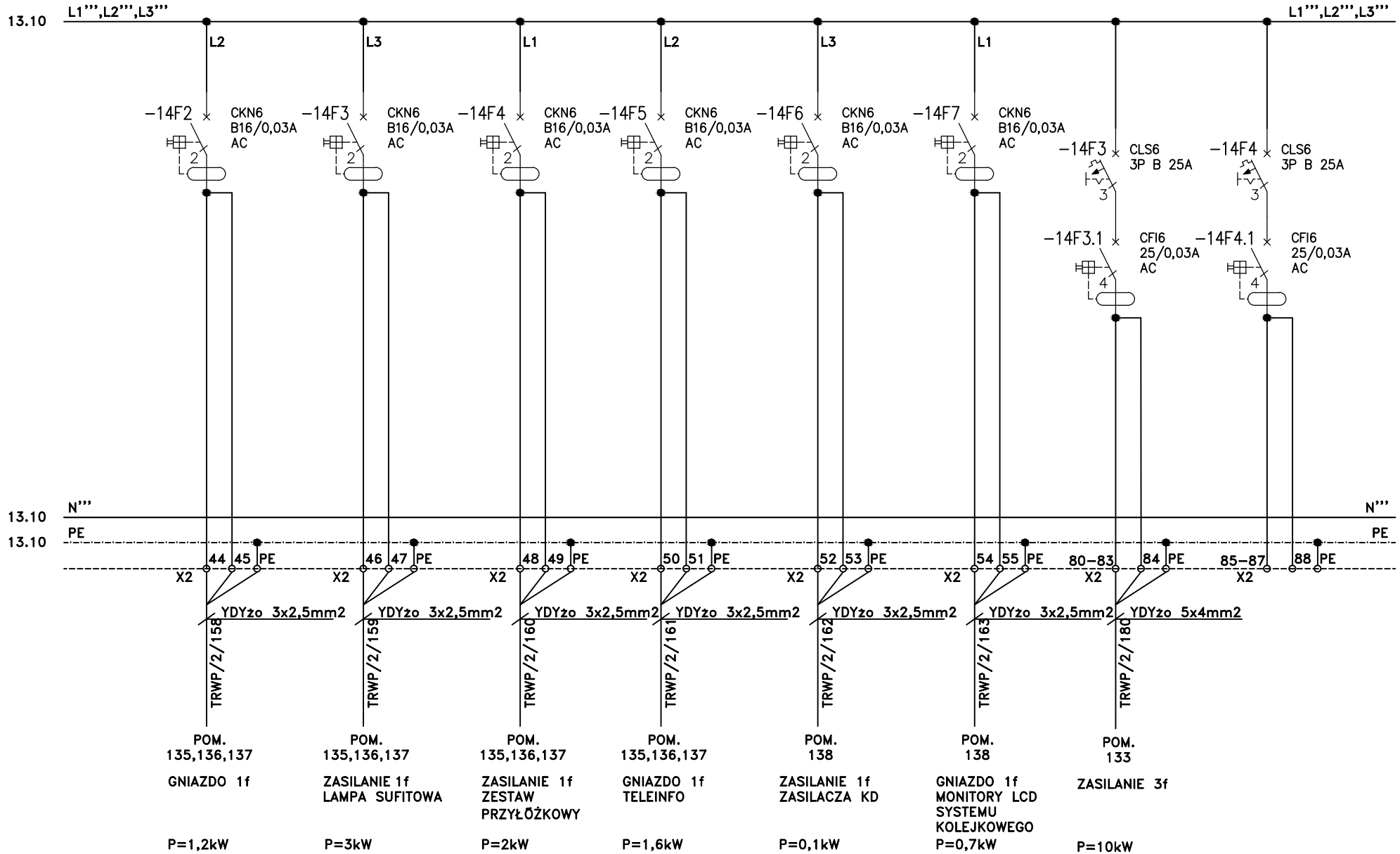

Układ sieciowy TN-S. Ochrona przed dotykiem pośrednim – samoczynne wyłączenie.

Inwestycja: BUDYNEK A1 SZPITAL GINEKOLOGICZNO - POŁOŻNICZY IM. ŚWIĘTEJ RODZINY ul. Madalinskiego 25, 02-544 Warszawa	Tytuł rys. **Schemat rozdzielni TRWP/2**			Opracował		-		Branża ELEKTRYCZNA	Arkusz 14/19
				Projektował	mgr inż. D. Rydzewski	MAZ/0455/POOE/10		Faza PW	Nr rys. PW-E-A1-WP/2-17
				Sprawdził	mgr inż. Piotr Duda	MAZ/0454/POOE/10		Data 2014 - 09	
Nr. projektu:	Rew	Data	Opis rewizji	Podpis	Funkcja	Tytuł, imię i nazwisko	Nr uprawnień	Podpis	

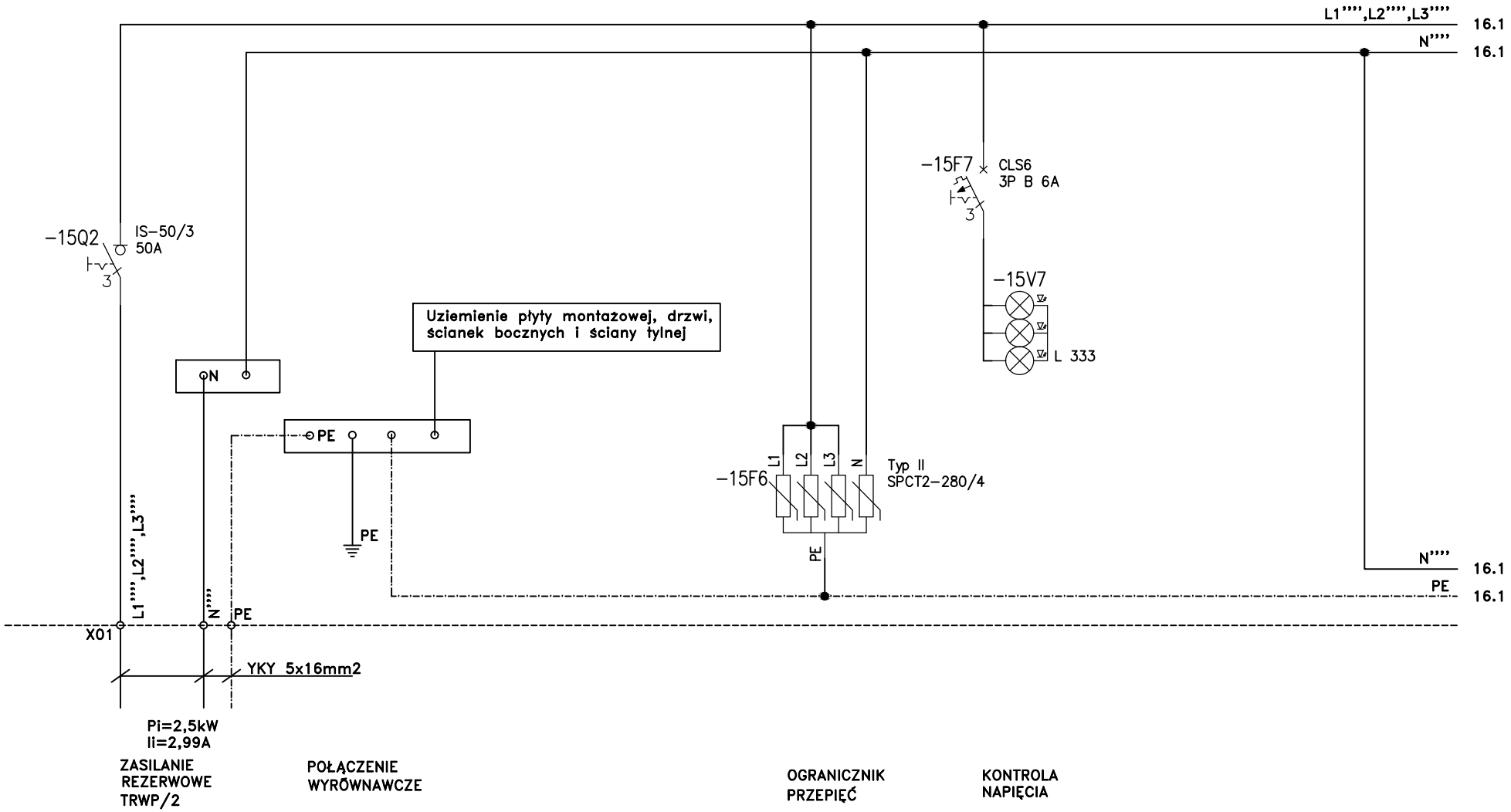

Układ sieciowy TN-S. Ochrona przed dotykiem pośrednim – samoczynne wyłączenie.

Inwestycja: BUDYNEK A1 SZPITAL GINEKOLOGICZNO - POŁOŻNICZY IM. ŚWIĘTEJ RODZINY ul. Madalinskiego 25, 02-544 Warszawa	Tytuł rys. **Schemat rozdzielni TRWP/2**	Opracował		-		Branża ELEKTRYCZNA	Arkusz **15/19**
		Projektował	mgr inż. D. Rydzewski	MAZ/0455/POOE/10		Faza **PW**	Nr rys. **PW-E-A1-WP/2-17**
		Sprawdził	mgr inż. Piotr Duda	MAZ/0454/POOE/10		Data **2014 - 09**	
Nr. projektu:	Rew / Data / Opis rewizji / Podpis	Funkcja	Tytuł, imię i nazwisko	Nr uprawnień	Podpis		

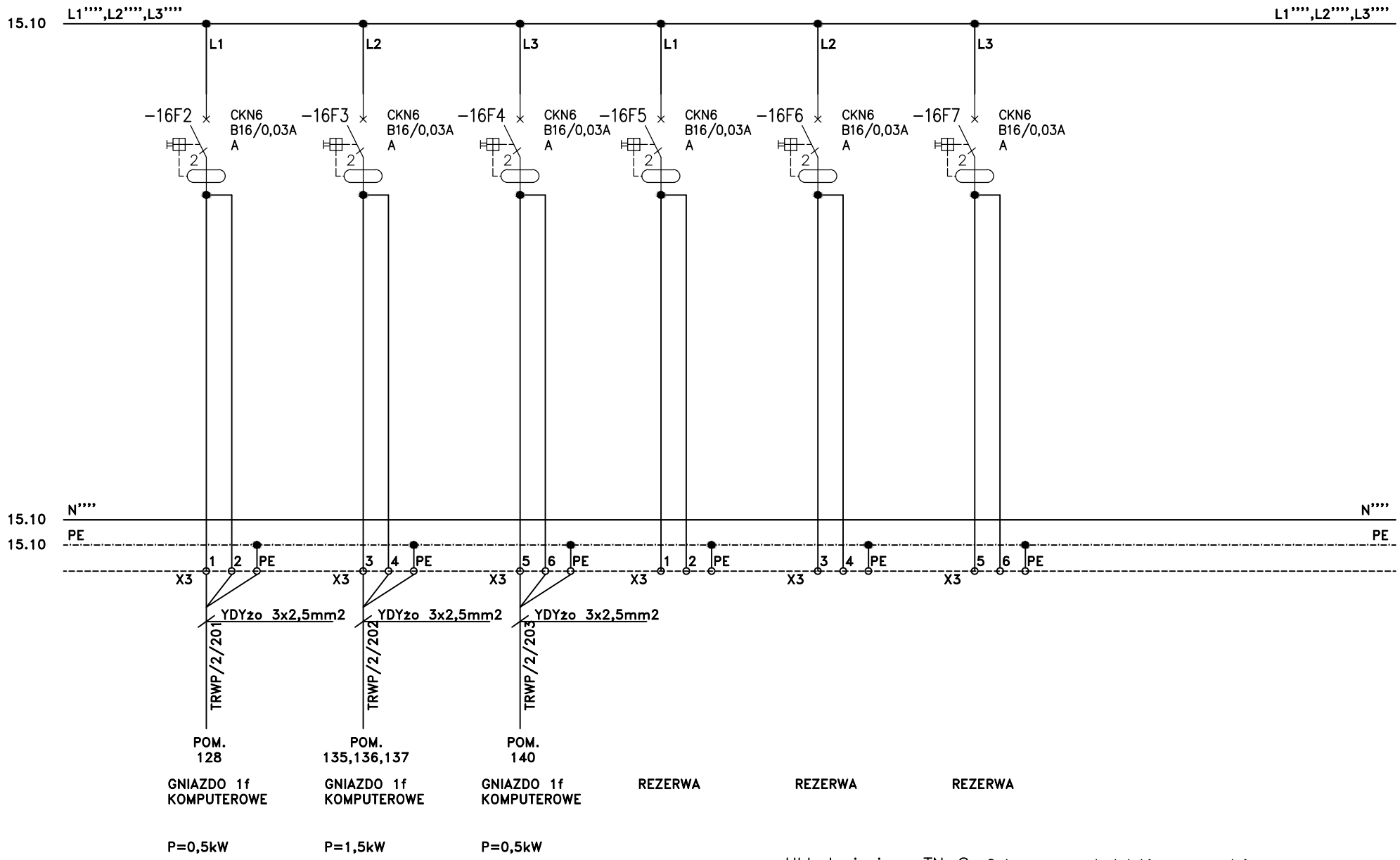

Układ sieciowy TN-S. Ochrona przed dotykiem pośrednim – samoczynne wyłączenie.

Inwestycja: BUDYNEK A1 SZPITAL GINEKOLOGICZNO - POŁOŻNICZY IM. ŚWIĘTEJ RODZINY ul. Madalinskiego 25, 02-544 Warszawa	Tytuł rys. **Schemat rozdzielni TRWP/2**	Opracował		-		Branża ELEKTRYCZNA	Arkusz **16/19**
		Projektował	mgr inż. D. Rydzewski	MAZ/0455/POOE/10		Faza **PW**	Nr rys. **PW-E-A1-WP/2-17**
		Sprawdził	mgr inż. Piotr Duda	MAZ/0454/POOE/10		Data **2014 - 09**	
Nr. projektu:	Rew / Data / Opis rewizji / Podpis	Funkcja	Tytuł, imię i nazwisko	Nr uprawnień	Podpis		

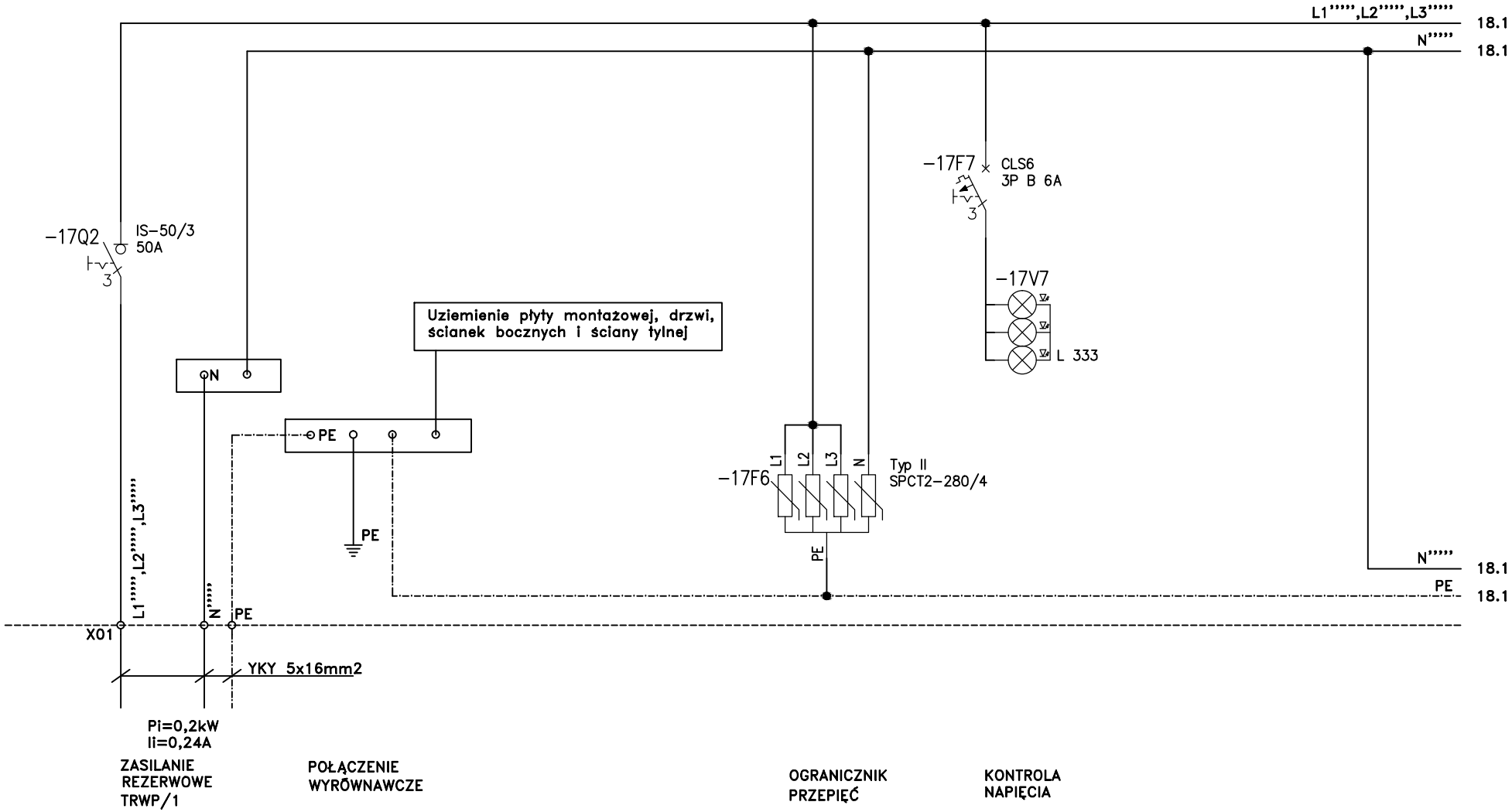

Układ sieciowy TN-S. Ochrona przed dotykiem pośrednim – samoczynne wyłączenie.

Inwestycja: BUDYNEK A1 SZPITAL GINEKOLOGICZNO - POŁOŻNICZY IM. ŚWIĘTEJ RODZINY ul. Madalinskiego 25, 02-544 Warszawa	Tytuł rys.	Schemat rozdzielni TRWP/2		Opracował		-		Branża ELEKTRYCZNA	Arkusz 17/19
				Projektował	mgr inż. D. Rydzewski	MAZ/0455/POOE/10		Faza PW	Nr rys. PW-E-A1-WP/2-17
				Sprawdził	mgr inż. Piotr Duda	MAZ/0454/POOE/10		Data 2014 - 09	
Nr. projektu:	Rew	Data	Opis rewizji	Podpis	Funkcja	Tytuł, imię i nazwisko	Nr uprawnień	Podpis	

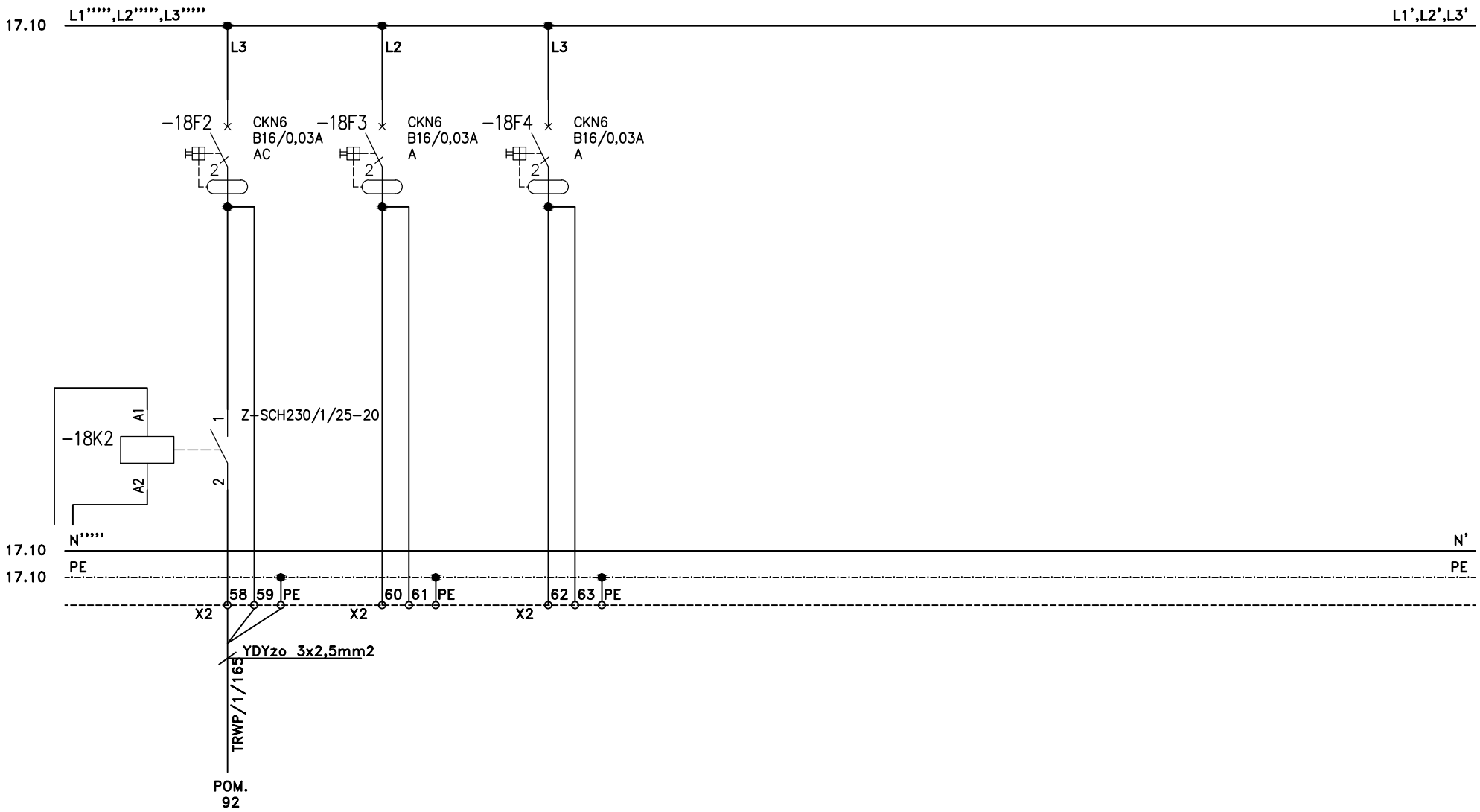

Układ sieciowy TN-S. Ochrona przed dotykiem pośrednim – samoczynne wyłączenie.

Inwestycja: BUDYNEK A1 SZPITAL GINEKOLOGICZNO - POŁOŻNICZY IM. ŚWIĘTEJ RODZINY ul. Madalinskiego 25, 02-544 Warszawa	Tytuł rys. **Schemat rozdzielni TRWP/2**				Opracował		-		Branża ELEKTRYCZNA	Arkusz 18/19
					Projektował	mgr inż. D. Rydzewski	MAZ/0455/POOE/10		Faza PW	Nr rys. PW-E-A1-WP/2-17
					Sprawdził	mgr inż. Piotr Duda	MAZ/0454/POOE/10		Data 2014 - 09	
Nr. projektu:	Rew	Data	Opis rewizji	Podpis	Funkcja	Tytuł, imię i nazwisko	Nr uprawnień	Podpis		

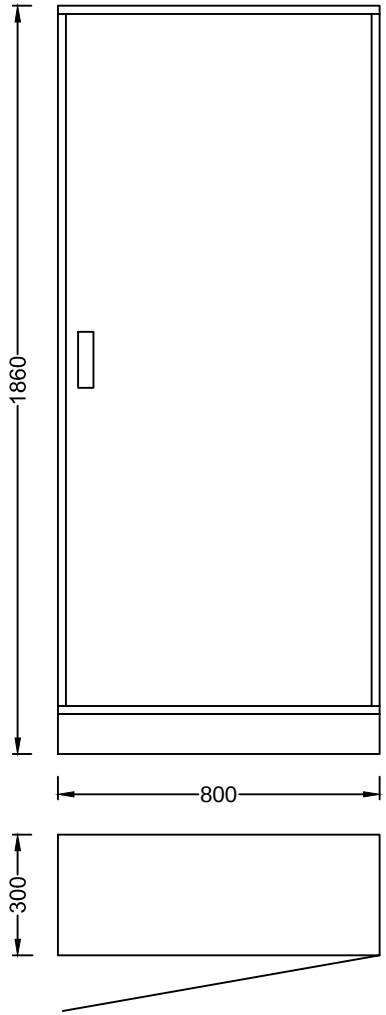

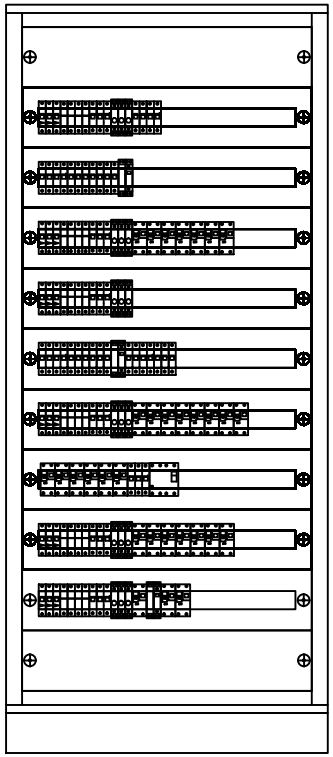

ROZDZIELNICA:

TYP:	BP-F/800/17/3
PRODUCENT:	EATON
WYKONANIE:	IP30, STOJĄCA
WYMIARY(WxSxG):	1860x800x300mm

Układ sieciowy TN–S. Ochrona przed dotykiem pośrednim – samoczynne wyłączenie.

Inwestycja: BUDYNEK A1 SZPITAL GINEKOLOGICZNO - POŁOŻNICZY IM. SWIĘTEJ RODZINY ul. Madalinskiego 25, 02-544 Warszawa	Tytuł rys. **Schemat rozdzielni TNWP/2- TRWP/2**				Opracował		-		Branża ELEKTRYCZNA	Arkusz 19/19
					Projektował	mgr inż. D. Rydzewski	MAZ/0455/POOE/10		Faza PW	Nr rys. PW-E-A1-WP/2-17
					Sprawdził	mgr inż. Piotr Duda	MAZ/0454/POOE/10		Data 2014 - 09	
Nr. projektu:	Rew	Data	Opis rewizji	Podpis	Funkcja	Tytuł, imię i nazwisko	Nr uprawnień	Podpis		