BUDYNEK A1
SZPITAL GINEKOLOGICZNO – POŁOŻNICZY IM. ŚWIĘTEJ RODZINY
ul. Madalińskiego 25
02–544 Warszawa

Rozdzielnica TNWP/1 – TRWP/1

Układ sieciowy TN–S. Ochrona przed dotykiem pośrednim – samoczynne wyłączenie.

Inwestycja: BUDYNEK A1 SZPITAL GINEKOLOGICZNO - POŁOŻNICZY IM. SWIĘTEJ RODZINY ul. Madalinskiego 25, 02-544 Warszawa	Tytuł rys. **Schemat rozdzielni TNWP/1 - TRWP/1**				Opracował		-		Branża ELEKTRYCZNA	Arkusz 1/17
					Projektował	mgr inż. D. Rydzewski	MAZ/0455/POOE/10		Faza PW	Nr rys. PW-E-A1-WP/1-16
					Sprawdził	mgr inż. Piotr Duda	MAZ/0454/POOE/10		Data 2014 Lipiec	
Nr. projektu:	Rew	Data	Opis rewizji	Podpis	Funkcja	Tytuł, imię i nazwisko	Nr uprawnień	Podpis		

ROZDZIELNIA TNWP/1 – TRWP/1

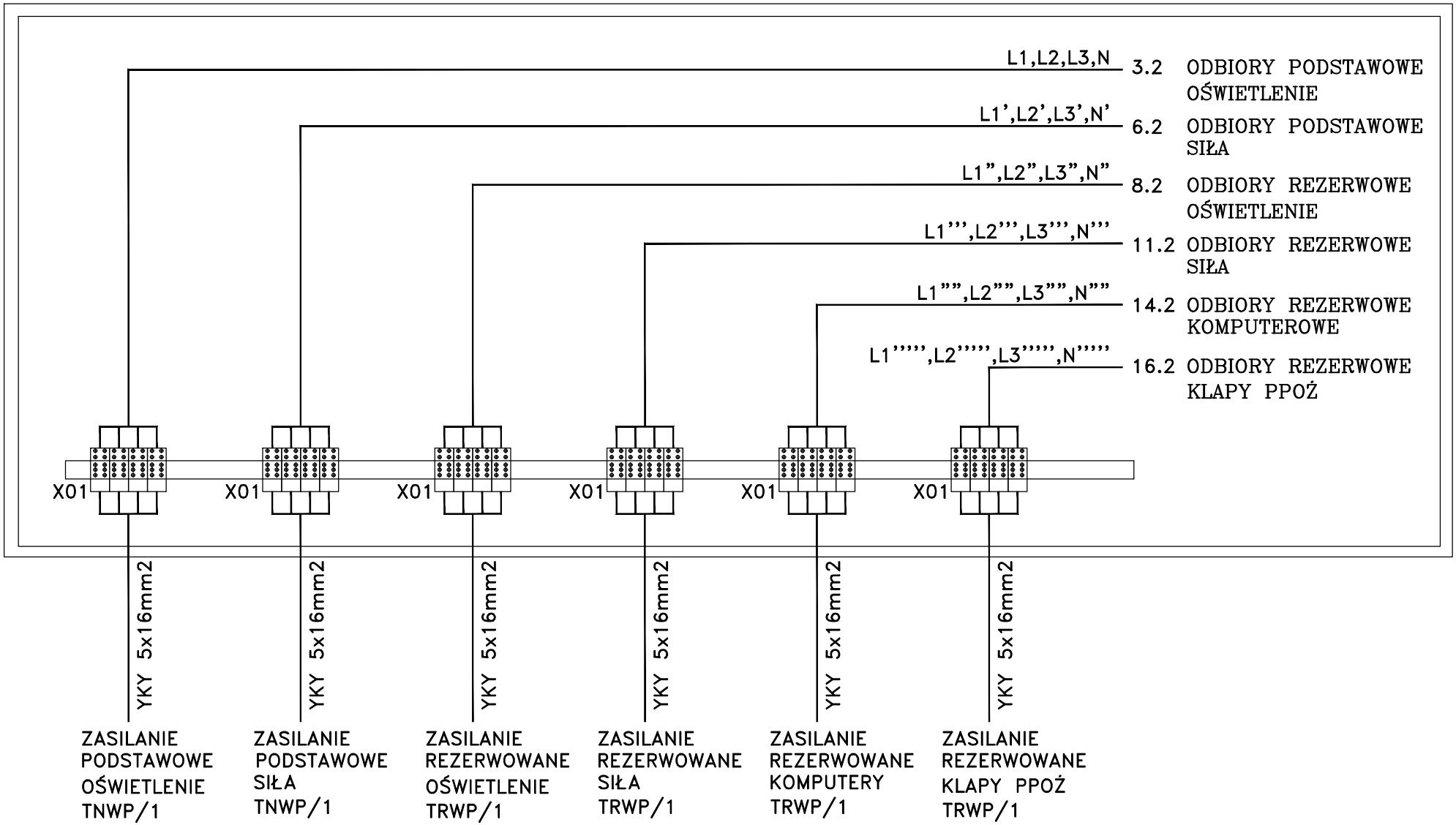

Układ sieciowy TN–S. Ochrona przed dotykiem pośrednim – samoczynne wyłączenie.

Inwestycja: BUDYNEK A1 SZPITAL GINEKOLOGICZNO - POŁOŻNICZY IM. ŚWIĘTEJ RODZINY ul. Madalinskiego 25, 02-544 Warszawa	Tytuł rys. **Schemat rozdzielni TNWP/1 - TRWP/1**	Opracował		-		Branża ELEKTRYCZNA	Arkusz 2/17
		Projektował	mgr inż. D. Rydzewski	MAZ/0455/POOE/10		Faza PW	Nr rys. PW-E-A1-WP/1-16
		Sprawdził	mgr inż. Piotr Duda	MAZ/0454/POOE/10		Data 2014 Lipiec	
Nr. projektu:	Rew Data Opis rewizji Podpis	Funkcja	Tytuł, imię i nazwisko	Nr uprawnień	Podpis		

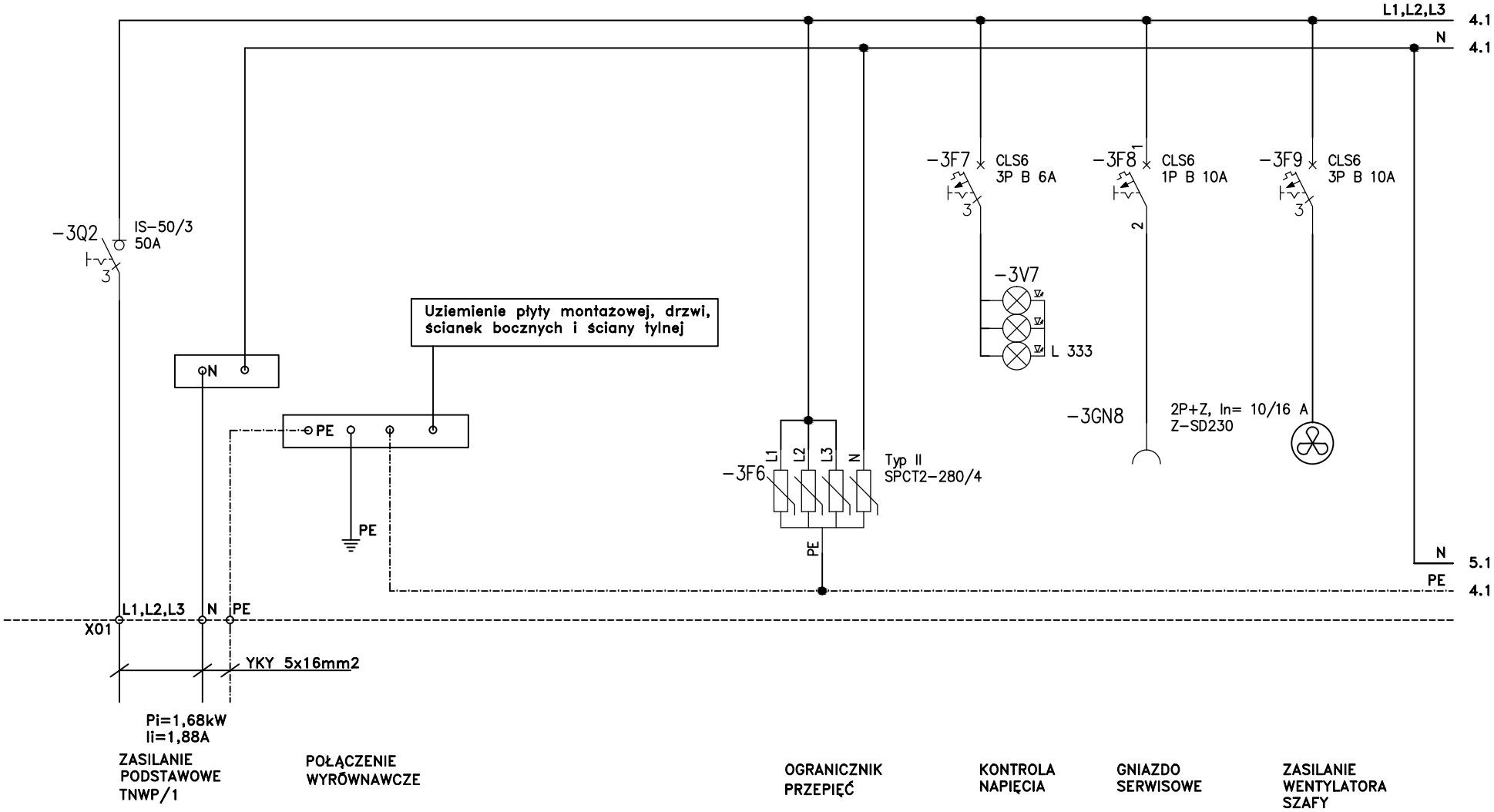

Układ sieciowy TN-S. Ochrona przed dotykiem pośrednim – samoczynne wyłączenie.

Inwestycja: BUDYNEK A1 SZPITAL GINEKOLOGICZNO - POŁOŻNICZY IM. ŚWIĘTEJ RODZINY ul. Madalinskiego 25, 02-544 Warszawa	Tytuł rys. **Schemat rozdzielni TNWP/1**	Opracował		-		Branża ELEKTRYCZNA	Arkusz 3/17
		Projektował	mgr inż. D. Rydzewski	MAZ/0455/POOE/10		Faza PW	Nr rys. PW-E-A1-WP/1-16
		Sprawdził	mgr inż. Piotr Duda	MAZ/0454/POOE/10		Data 2014 Lipiec	
Nr. projektu:	Rew Data Opis rewizji Podpis	Funkcja	Tytuł, imię i nazwisko	Nr uprawnień	Podpis		

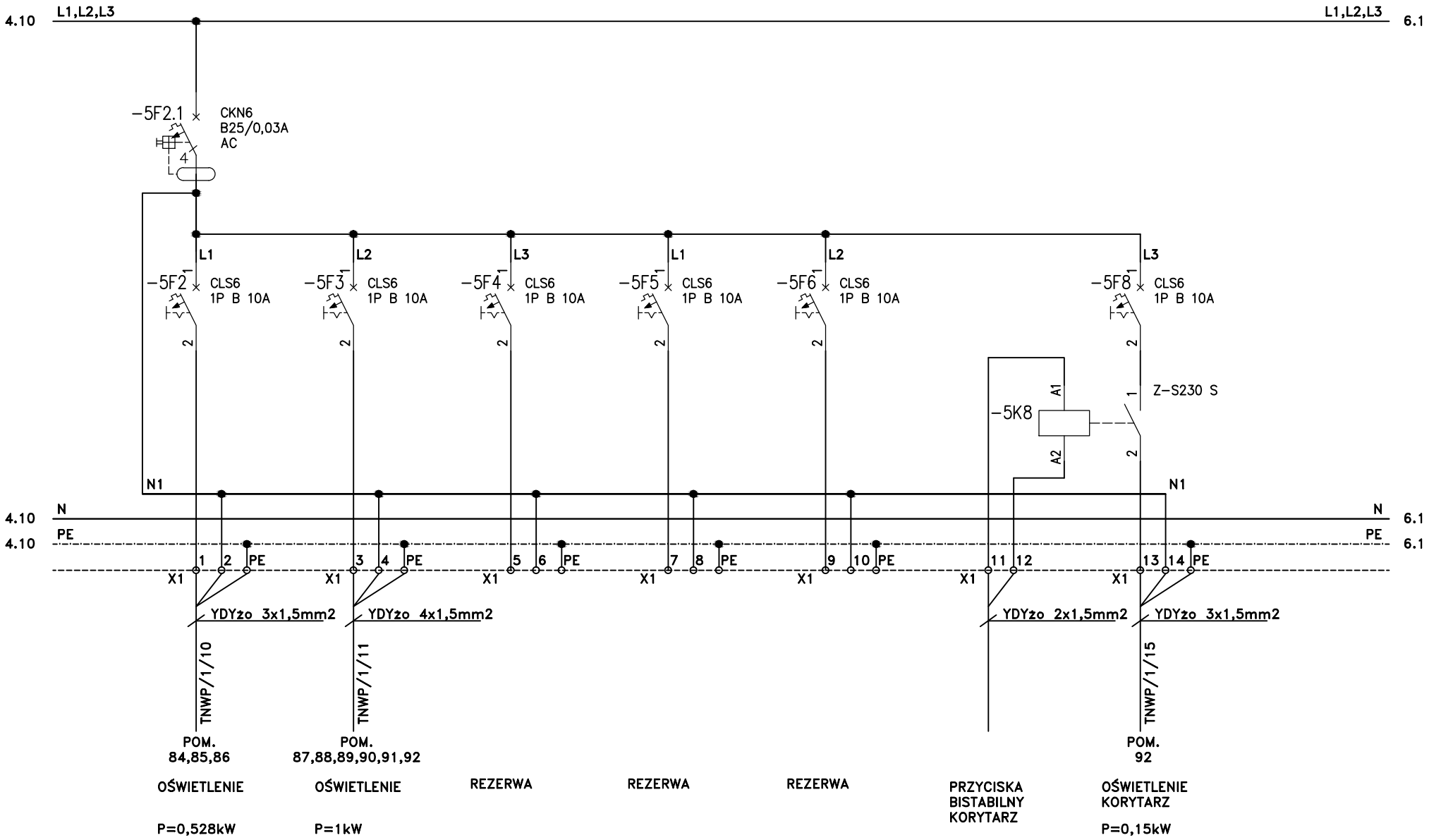

Układ sieciowy TN-S. Ochrona przed dotykiem pośrednim – samoczynne wyłączenie.

Inwestycja: BUDYNEK A1 SZPITAL GINEKOLOGICZNO - POŁOŻNICZY IM. SWIĘTEJ RODZINY ul. Madalinskiego 25, 02-544 Warszawa	Tytuł rys. **Schemat rozdzielni TNWP/1**			Opracował		-		Branża ELEKTRYCZNA	Arkusz 4/17
				Projektował	mgr inż. D. Rydzewski	MAZ/0455/POOE/10		Faza PW	Nr rys. PW-E-A1-WP/1-16
				Sprawdził	mgr inż. Piotr Duda	MAZ/0454/POOE/10		Data 2014 Lipiec	
Nr. projektu:	Rew	Data	Opis rewizji	Podpis	Funkcja	Tytuł, imię i nazwisko	Nr uprawnień	Podpis	

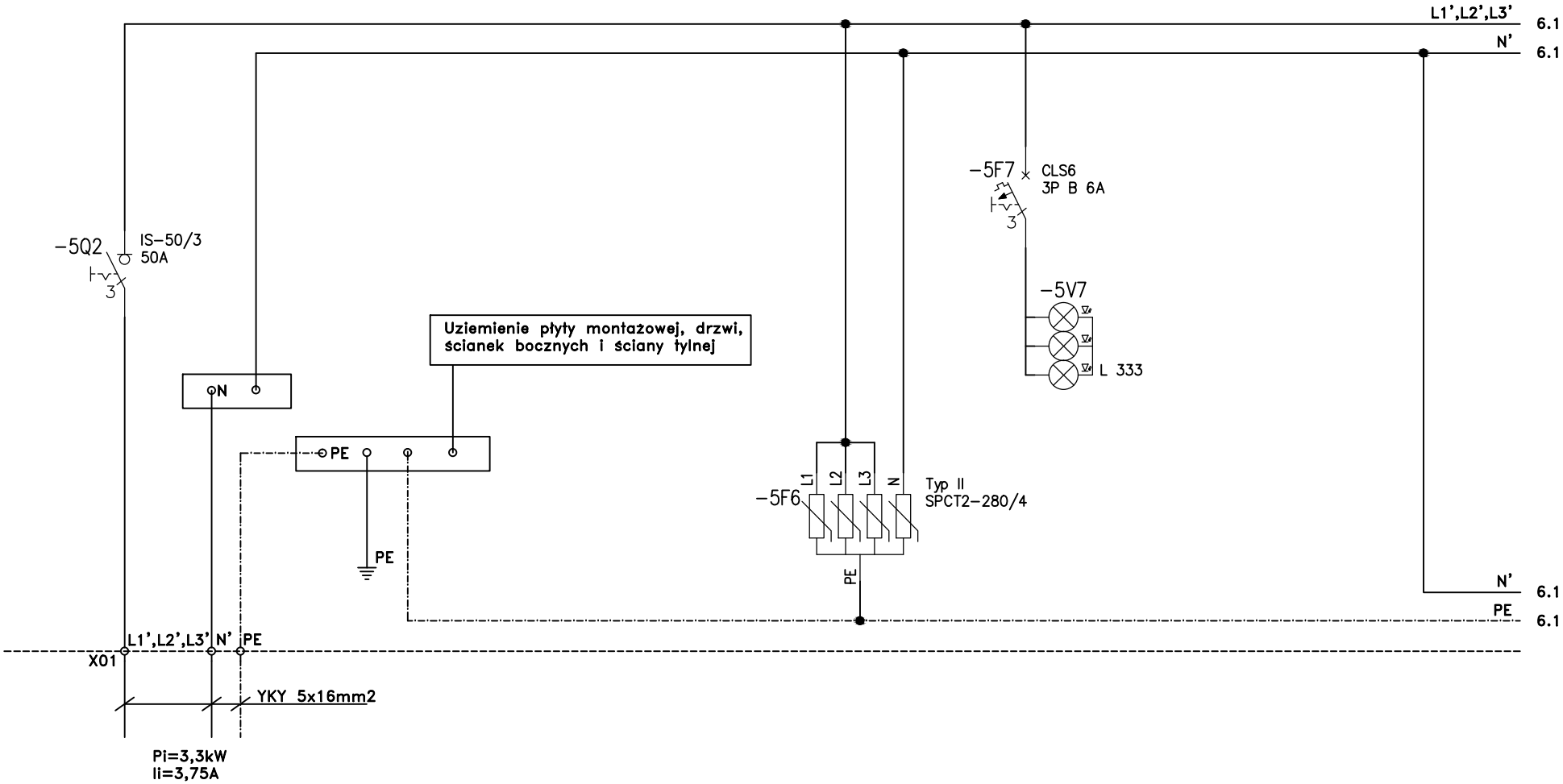

Układ sieciowy TN-S. Ochrona przed dotykiem pośrednim – samoczynne wyłączenie.

Inwestycja: BUDYNEK A1, SZPITAL GINEKOLOGICZNO - POŁOŻNICZY IM. ŚWIĘTEJ RODZINY, ul. Madalinskiego 25, 02-544 Warszawa	Tytuł rys.	Schemat rozdzielni TNWP/1		Opracował		-		Branża ELEKTRYCZNA	Arkusz 5/17
				Projektował	mgr inż. D. Rydzewski	MAZ/0455/POOE/10		Faza PW	Nr rys. PW-E-A1-WP/1-16
				Sprawdził	mgr inż. Piotr Duda	MAZ/0454/POOE/10		Data 2014 Lipiec	
Nr. projektu:	Rew	Data	Opis rewizji	Podpis	Funkcja	Tytuł, imię i nazwisko	Nr uprawnień	Podpis	

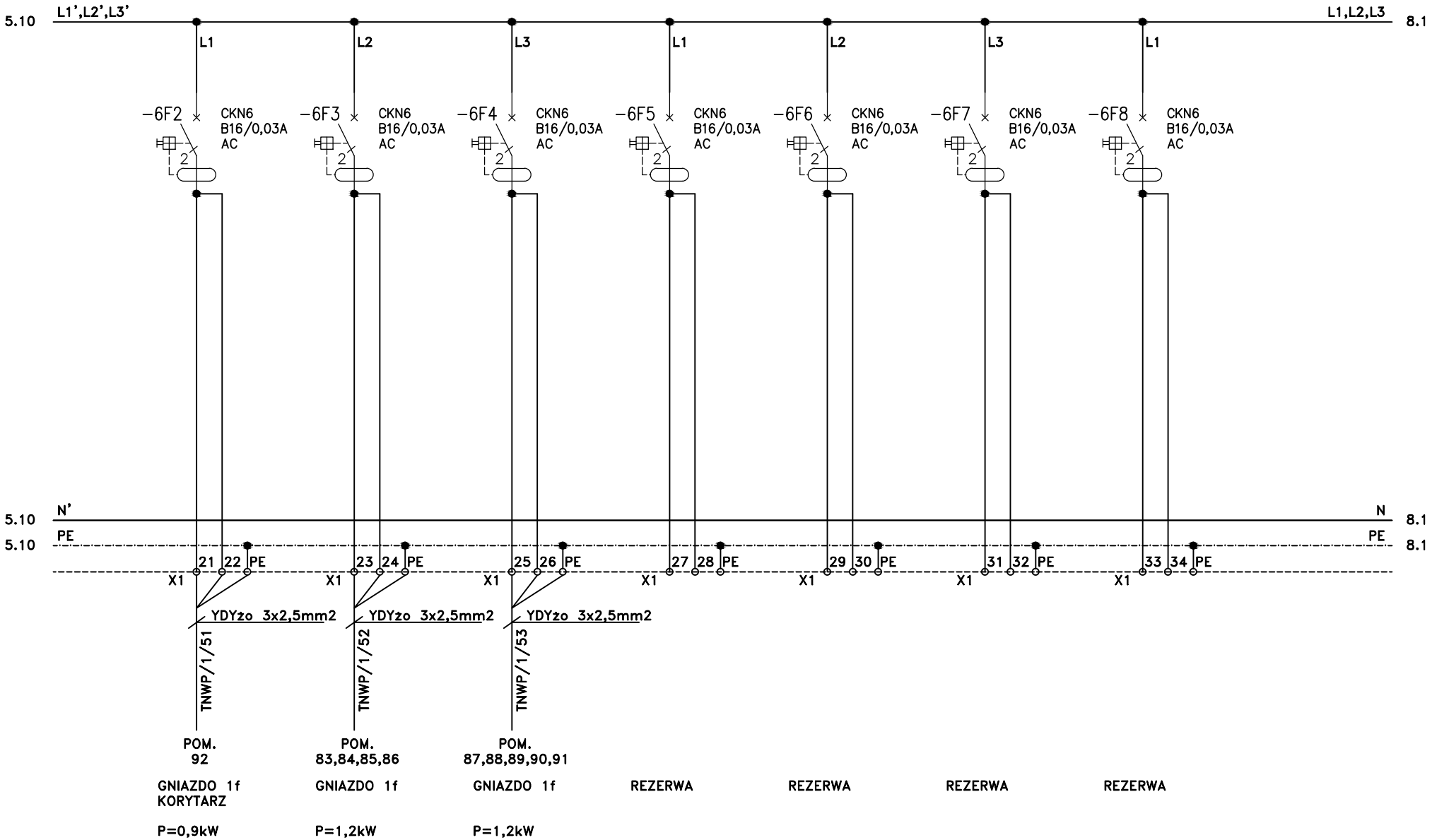

Układ sieciowy TN–S. Ochrona przed dotykiem pośrednim – samoczynne wyłączenie.

Inwestycja: BUDYNEK A1 SZPITAL GINEKOLOGICZNO - POŁOŻNICZY IM. SWIĘTEJ RODZINY ul. Madalinskiego 25, 02-544 Warszawa	Tytuł rys. **Schemat rozdzielni TNWP/1**	Opracował		-		Branża ELEKTRYCZNA	Arkusz 6/17
		Projektował	mgr inż. D. Rydzewski	MAZ/0455/POOE/10		Faza PW	Nr rys. PW-E-A1-WP/1-16
		Sprawdził	mgr inż. Piotr Duda	MAZ/0454/POOE/10		Data 2014 Lipiec	
Nr. projektu:	Rew Data Opis rewizji Podpis	Funkcja	Tytuł, imię i nazwisko	Nr uprawnień	Podpis		

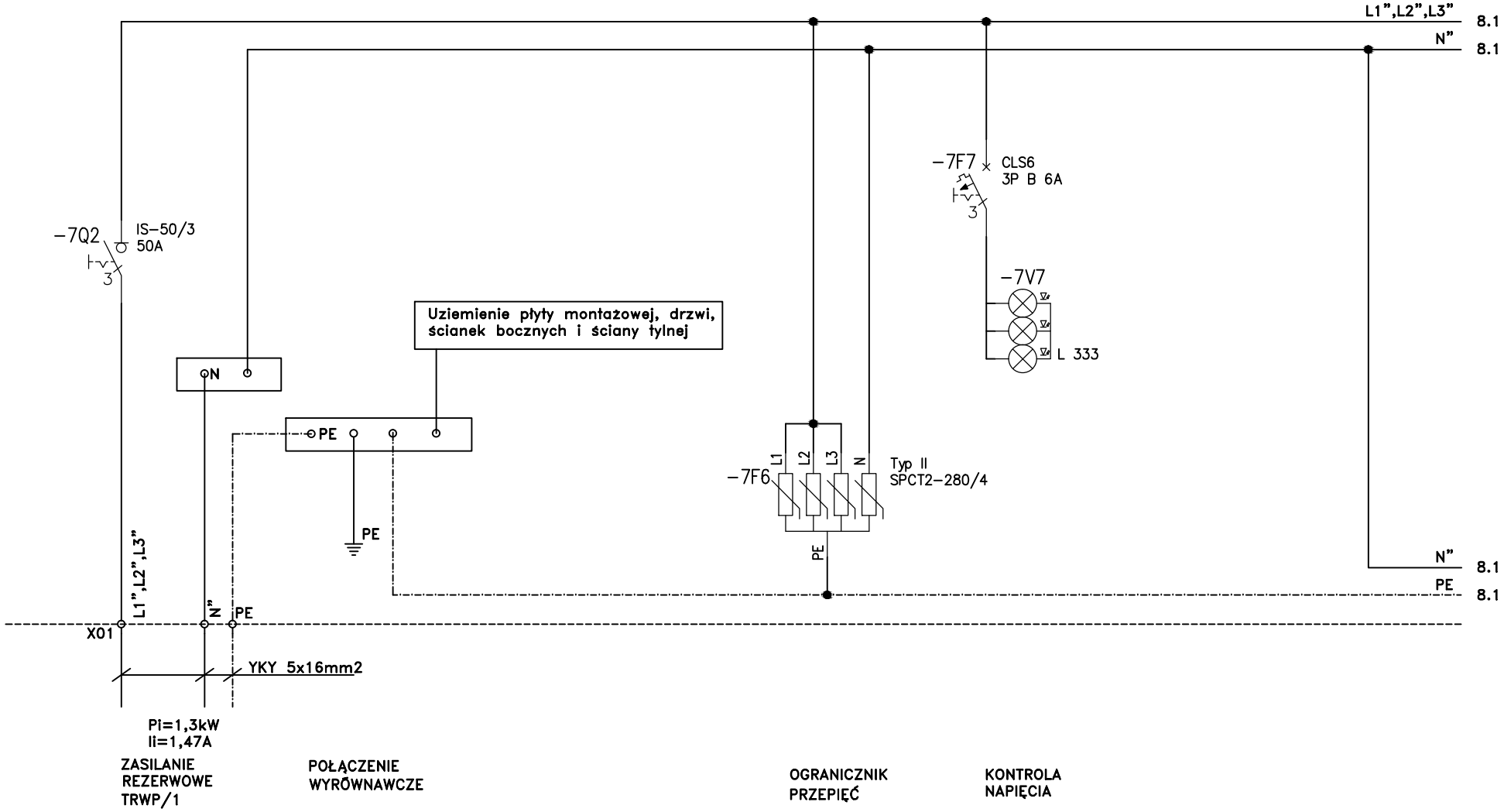

Układ sieciowy TN-S. Ochrona przed dotykiem pośrednim – samoczynne wyłączenie.

Inwestycja: BUDYNEK A1 SZPITAL GINEKOLOGICZNO - POŁOŻNICZY IM. ŚWIĘTEJ RODZINY ul. Madalinskiego 25, 02-544 Warszawa	Tytuł rys.	Schemat rozdzielni TNWP/1		Opracował		-		Branża ELEKTRYCZNA	Arkusz 7/17
				Projektował	mgr inż. D. Rydzewski	MAZ/0455/POOE/10		Faza PW	Nr rys. PW-E-A1-WP/1-16
				Sprawdził	mgr inż. Piotr Duda	MAZ/0454/POOE/10		Data 2014 Lipiec	
Nr. projektu:	Rew	Data	Opis rewizji	Podpis	Funkcja	Tytuł, imię i nazwisko	Nr uprawnień	Podpis	

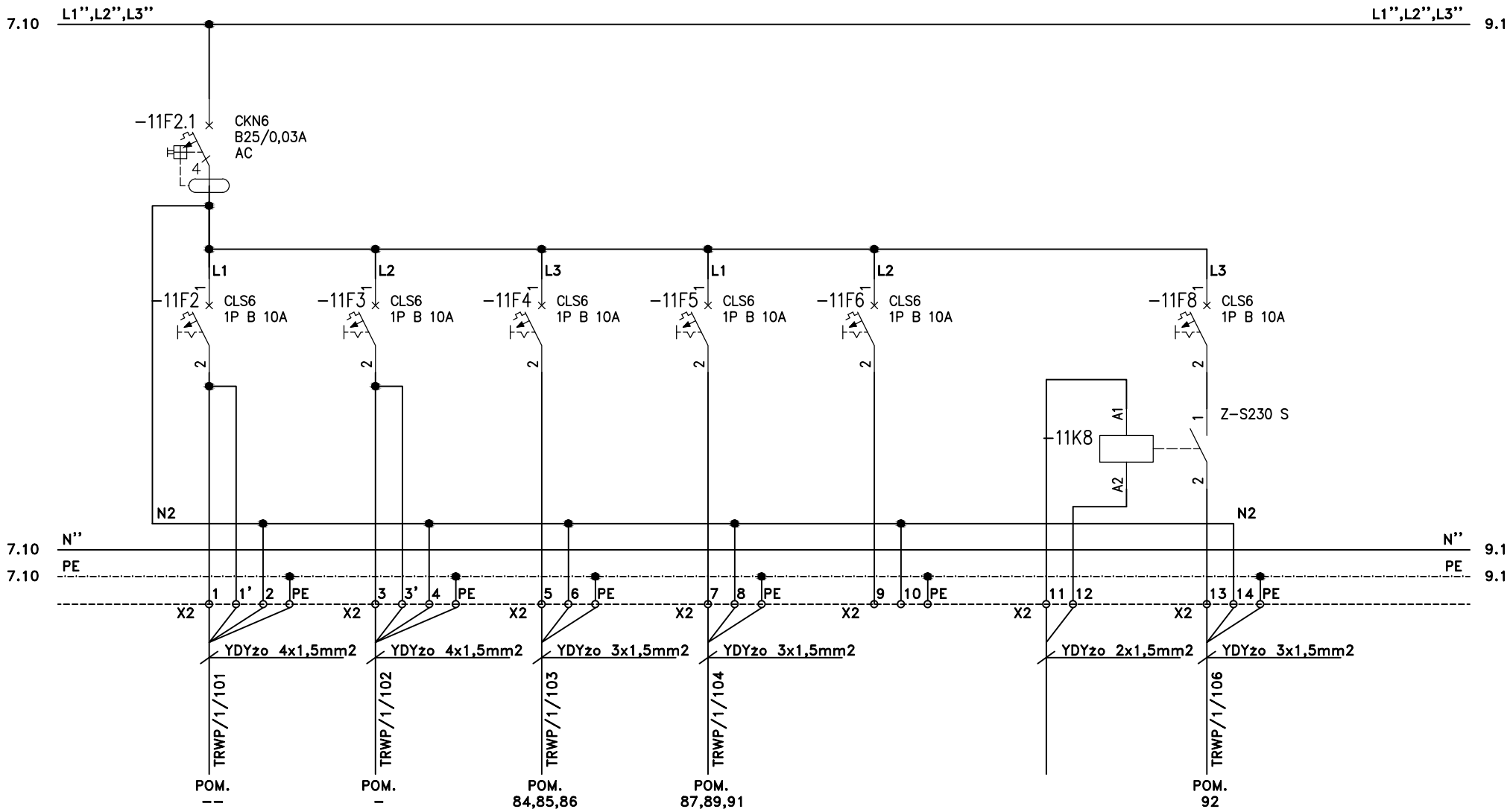

Układ sieciowy TN-S. Ochrona przed dotykiem pośrednim – samoczynne wyłączenie.

Inwestycja: BUDYNEK A1 SZPITAL GINEKOLOGICZNO - POŁOŻNICZY IM. ŚWIĘTEJ RODZINY ul. Madalinskiego 25, 02-544 Warszawa	Tytuł rys. **Schemat rozdzielni TNWP/1**	Opracował		-		Branża ELEKTRYCZNA	Arkusz 8/17
		Projektował	mgr inż. D. Rydzewski	MAZ/0455/POOE/10		Faza PW	Nr rys. PW-E-A1-WP/1-16
		Sprawdził	mgr inż. Piotr Duda	MAZ/0454/POOE/10		Data 2014 Lipiec	
Nr. projektu:	Rew Data Opis rewizji Podpis	Funkcja	Tytuł, imię i nazwisko	Nr uprawnień	Podpis		

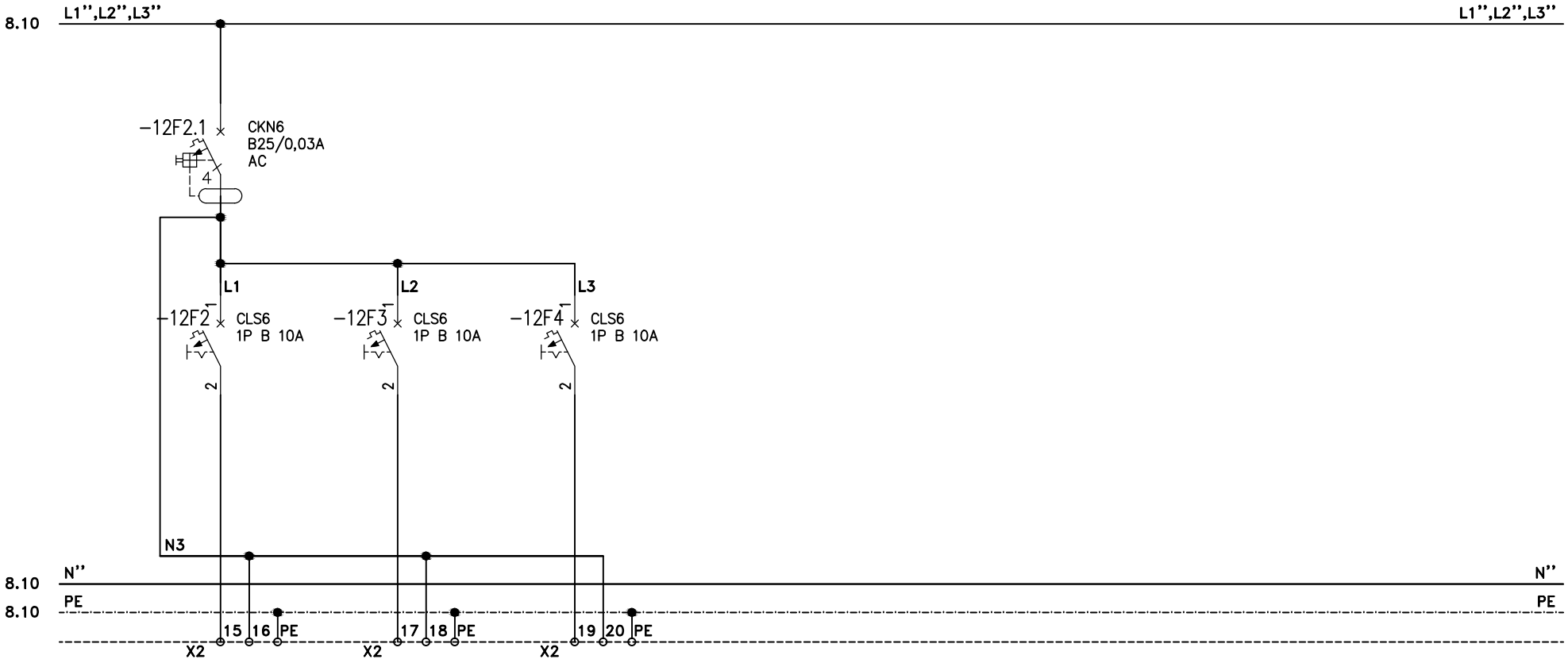

Układ sieciowy TN-S. Ochrona przed dotykiem pośrednim – samoczynne wyłączenie.

Inwestycja: BUDYNEK A1 SZPITAL GINEKOLOGICZNO - POŁOŻNICZY IM. SWIĘTEJ RODZINY ul. Madalinskiego 25, 02-544 Warszawa	Tytuł rys. **Schemat rozdzielni TRWP/1**			Opracował		-		Branża ELEKTRYCZNA	Arkusz **9/17**
				Projektował	**mgr inż. D. Rydzewski**	MAZ/0455/POOE/10		Faza **PW**	Nr rys. **PW-E-A1-WP/1-16**
				Sprawdził	mgr inż. Piotr Duda	MAZ/0454/POOE/10		Data **2014 Lipiec**	
Nr. projektu:	Rew	Data	Opis rewizji	Funkcja	Tytuł, imię i nazwisko	Nr uprawnień	Podpis		

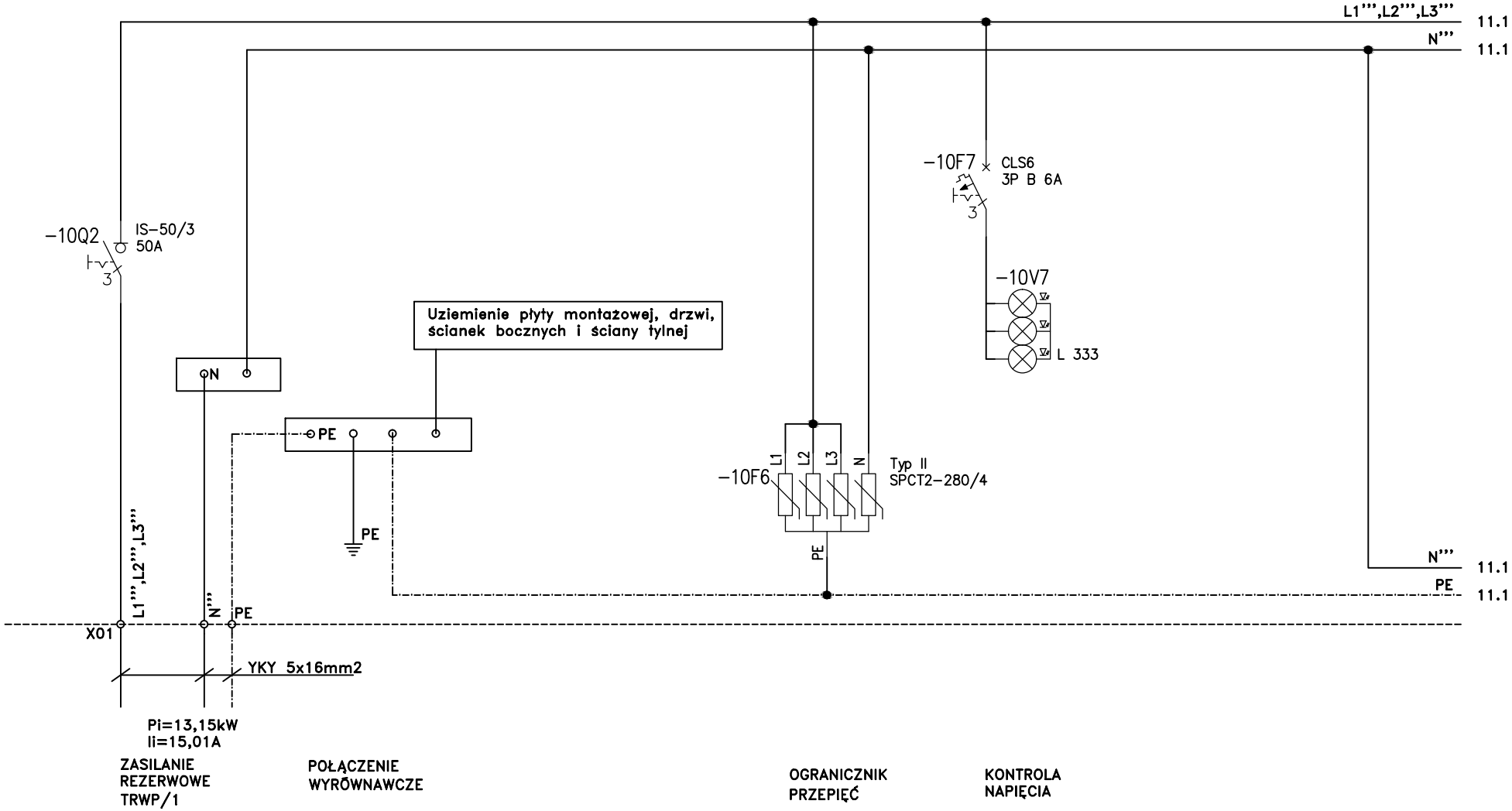

Układ sieciowy TN-S. Ochrona przed dotykiem pośrednim – samoczynne wyłączenie.

Inwestycja: BUDYNEK A1 SZPITAL GINEKOLOGICZNO - POŁOŻNICZY IM. ŚWIĘTEJ RODZINY ul. Madalinskiego 25, 02-544 Warszawa	Tytuł rys. **Schemat rozdzielni TRWP/1**			Opracował		-		Branża ELEKTRYCZNA	Arkusz **10/17**
				Projektował	mgr inż. D. Rydzewski	MAZ/0455/POOE/10		Faza **PW**	Nr rys. **PW-E-A1-WP/1-16**
				Sprawdził	mgr inż. Piotr Duda	MAZ/0454/POOE/10		Data **2014 Lipiec**	
Nr. projektu:	Rew	Data	Opis rewizji	Podpis	Funkcja	Tytuł, imię i nazwisko	Nr uprawnień	Podpis	

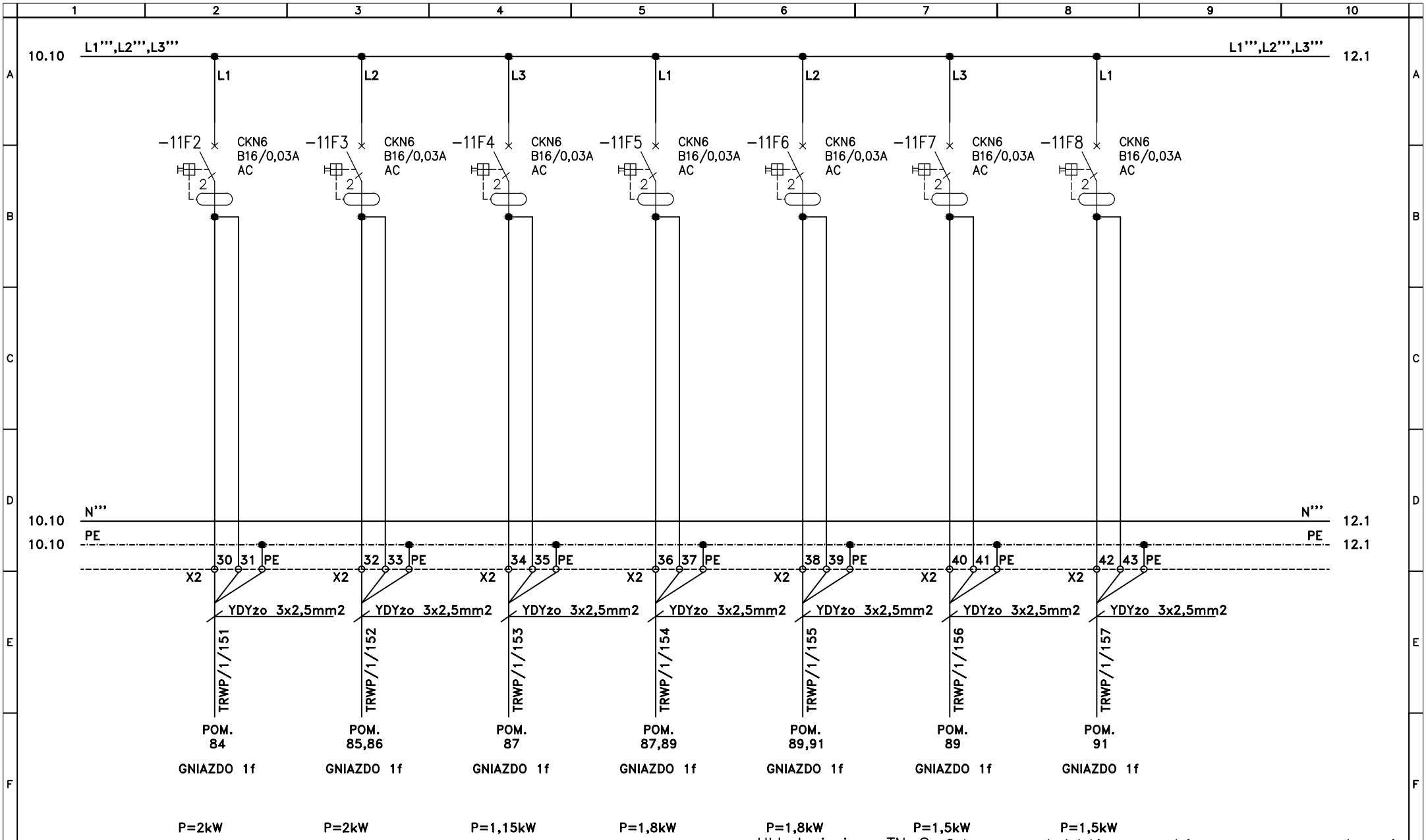

Układ sieciowy TN−S. Ochrona przed dotykiem pośrednim − samoczynne wyłączenie.

Inwestycja: BUDYNEK A1 SZPITAL GINEKOLOGICZNO - POŁOŻNICZY IM. ŚWIĘTEJ RODZINY ul. Madalinskiego 25, 02-544 Warszawa	Tytuł rys. **Schemat rozdzielni TRWP/1**	Opracował		-		Branża ELEKTRYCZNA	Arkusz **11/17**
		Projektował	**mgr inż. D. Rydzewski**	MAZ/0455/POOE/10		Faza **PW**	Nr rys. **PW-E-A1-WP/1-16**
		Sprawdził	mgr inż. Piotr Duda	MAZ/0454/POOE/10		Data **2014 Lipiec**	
Nr. projektu:	Rew Data Opis rewizji Podpis	Funkcja	Tytuł, imię i nazwisko	Nr uprawnień	Podpis		

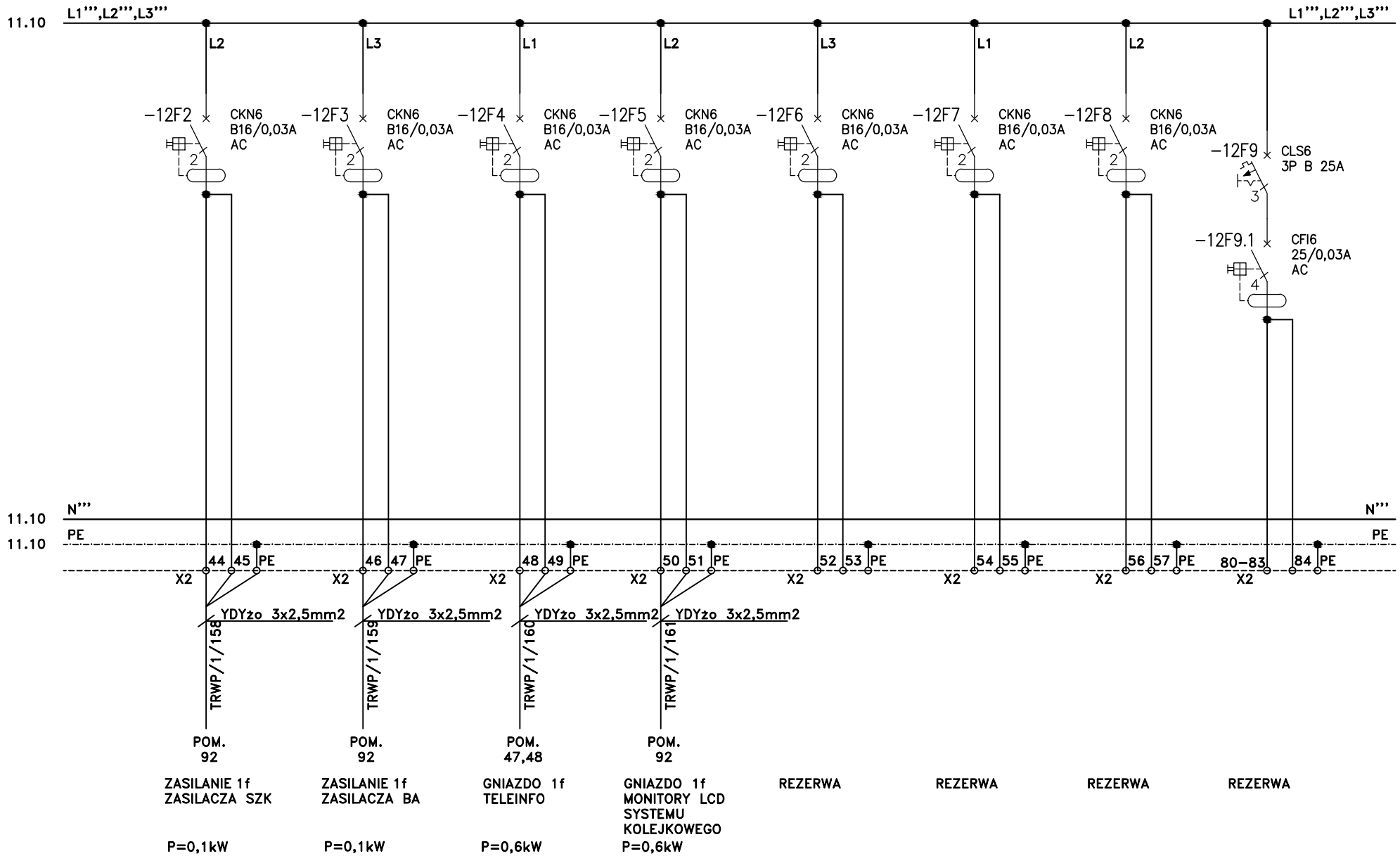

Układ sieciowy TN-S. Ochrona przed dotykiem pośrednim – samoczynne wyłączenie.

Inwestycja: BUDYNEK A1 SZPITAL GINEKOLOGICZNO - POŁOŻNICZY IM. ŚWIĘTEJ RODZINY ul. Madalinskiego 25, 02-544 Warszawa	Tytuł rys. **Schemat rozdzielni TRWP/1**			Opracował		-		Branża ELEKTRYCZNA	Arkusz 12/17
				Projektował	mgr inż. D. Rydzewski	MAZ/0455/POOE/10		Faza PW	Nr rys. PW-E-A1-WP/1-16
				Sprawdził	mgr inż. Piotr Duda	MAZ/0454/POOE/10		Data 2014 Lipiec	
Nr. projektu:	Rew	Data	Opis rewizji	Podpis	Funkcja	Tytuł, imię i nazwisko	Nr uprawnień	Podpis	

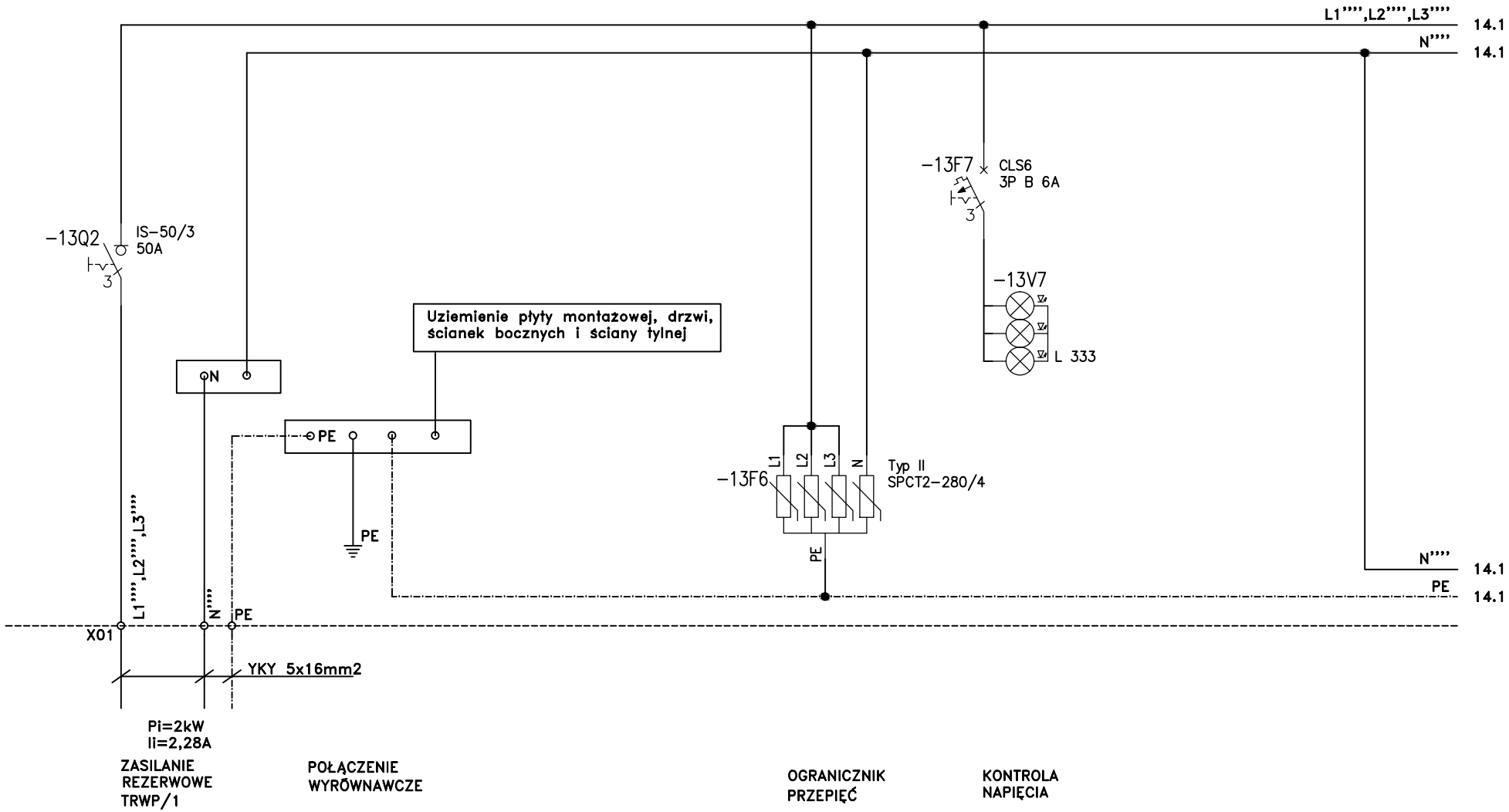

Układ sieciowy TN-S. Ochrona przed dotykiem pośrednim – samoczynne wyłączenie.

Inwestycja: BUDYNEK A1 SZPITAL GINEKOLOGICZNO - POŁOŻNICZY IM. SWIĘTEJ RODZINY ul. Madalinskiego 25, 02-544 Warszawa	Tytuł rys. **Schemat rozdzielni TRWP/1**	Opracował		-		Branża ELEKTRYCZNA	Arkusz 13/17
		Projektował	mgr inż. D. Rydzewski	MAZ/0455/POOE/10		Faza PW	Nr rys. PW-E-A1-WP/1-16
		Sprawdził	mgr inż. Piotr Duda	MAZ/0454/POOE/10		Data 2014 Lipiec	
Nr. projektu:	Rew Data Opis rewizji Podpis	Funkcja	Tytuł, imię i nazwisko	Nr uprawnień	Podpis		

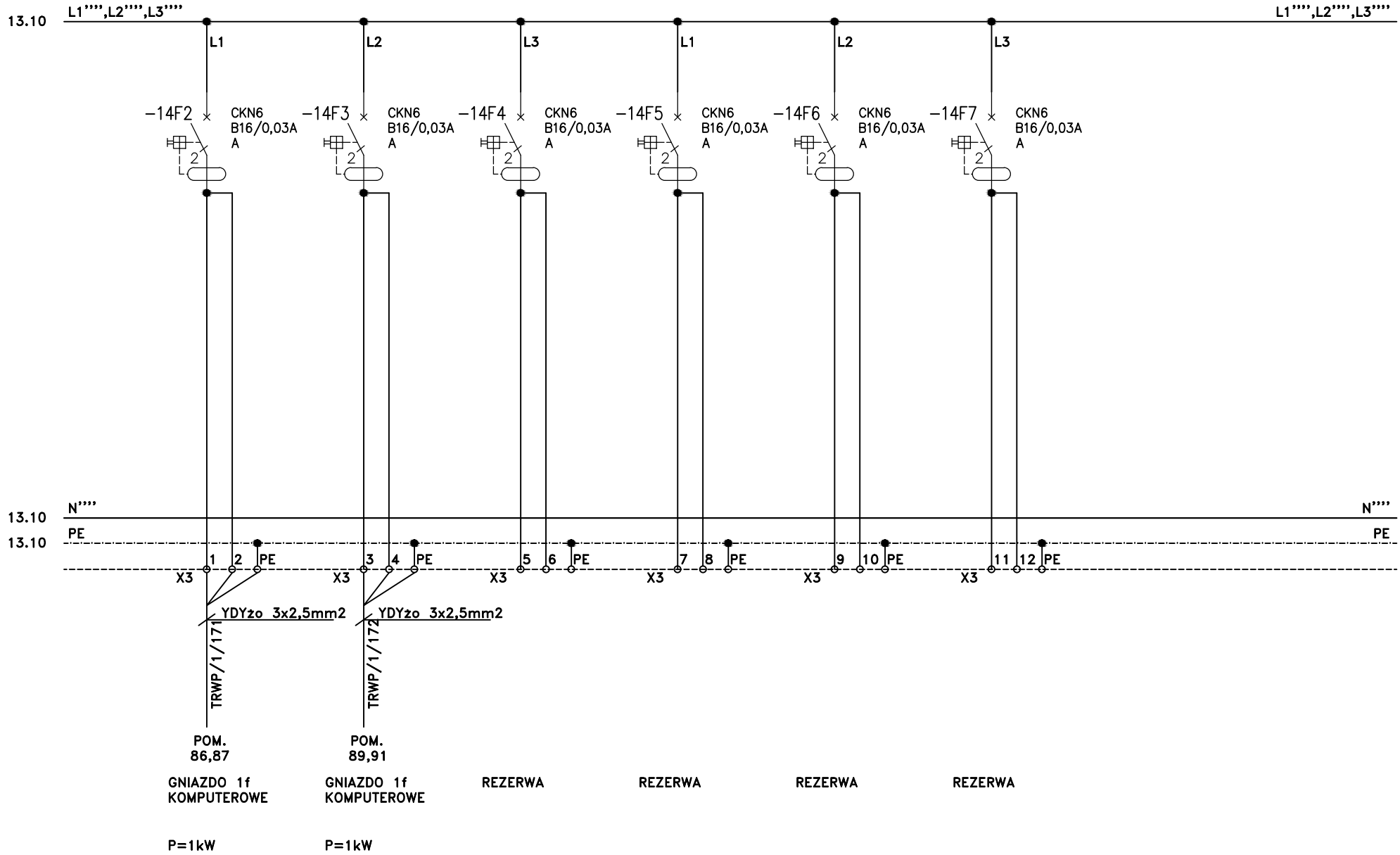

Układ sieciowy TN-S. Ochrona przed dotykiem pośrednim – samoczynne wyłączenie.

Inwestycja: BUDYNEK A1 SZPITAL GINEKOLOGICZNO - POŁOŻNICZY IM. ŚWIĘTEJ RODZINY ul. Madalinskiego 25, 02-544 Warszawa	Tytuł rys. **Schemat rozdzielni TRWP/1**	Opracował		-		Branża ELEKTRYCZNA	Arkusz 14/17
		Projektował	mgr inż. D. Rydzewski	MAZ/0455/POOE/10		Faza PW	Nr rys. PW-E-A1-WP/1-16
		Sprawdził	mgr inż. Piotr Duda	MAZ/0454/POOE/10		Data 2014 Lipiec	
Nr. projektu:	Rew / Data / Opis rewizji / Podpis	Funkcja	Tytuł, imię i nazwisko	Nr uprawnień	Podpis		

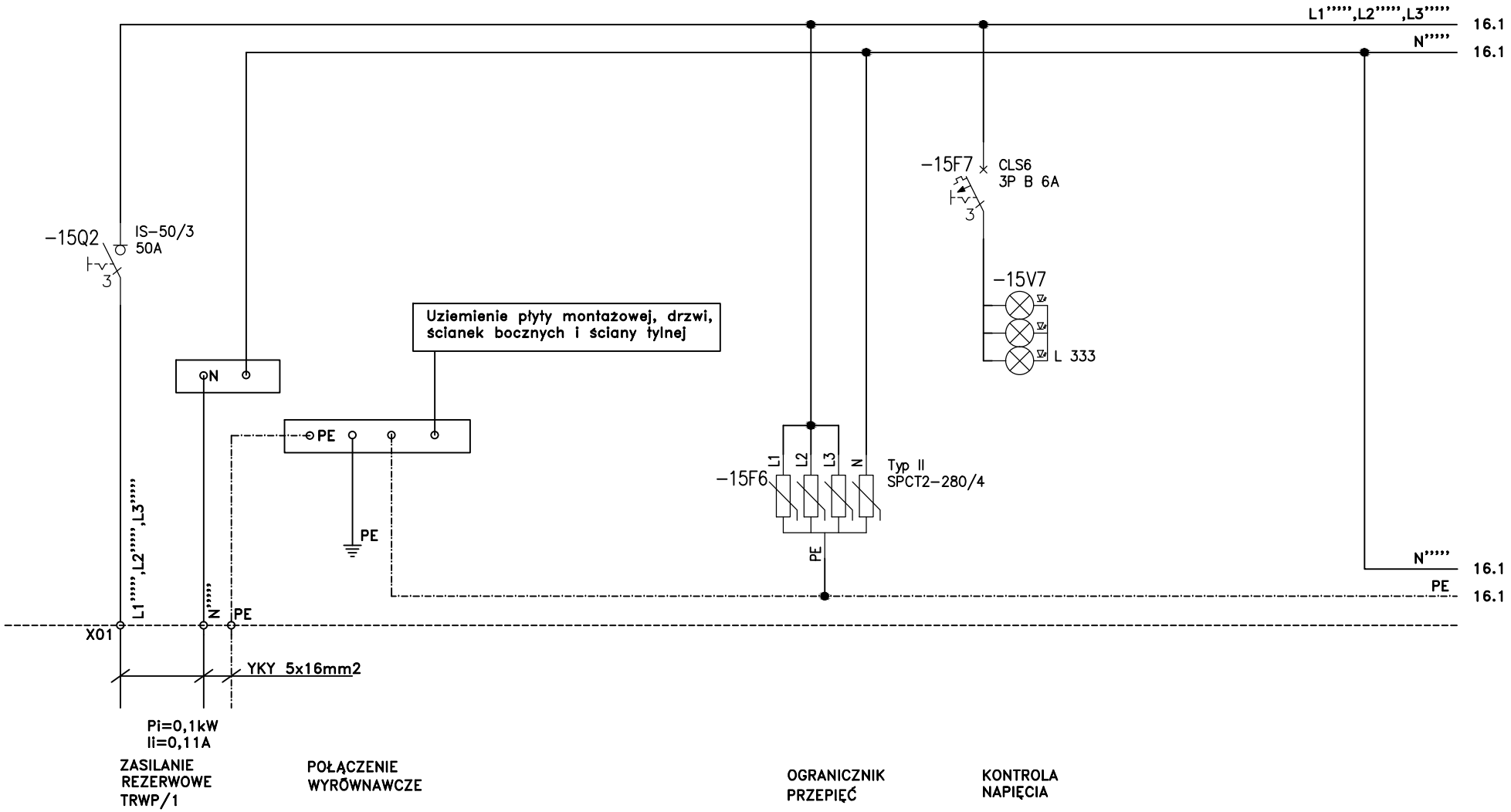

Układ sieciowy TN-S. Ochrona przed dotykiem pośrednim – samoczynne wyłączenie.

Inwestycja: BUDYNEK A1 SZPITAL GINEKOLOGICZNO - POŁOŻNICZY IM. ŚWIĘTEJ RODZINY ul. Madalinskiego 25, 02-544 Warszawa	Tytuł rys. **Schemat rozdzielni TRWP/1**	Opracował		-		Branża ELEKTRYCZNA	Arkusz **15/17**
		Projektował	mgr inż. D. Rydzewski	MAZ/0455/POOE/10		Faza **PW**	Nr rys. **PW-E-A1-WP/1-16**
		Sprawdził	mgr inż. Piotr Duda	MAZ/0454/POOE/10		Data **2014 Lipiec**	
Nr. projektu:	Rew / Data / Opis rewizji / Podpis	Funkcja	Tytuł, imię i nazwisko	Nr uprawnień	Podpis		

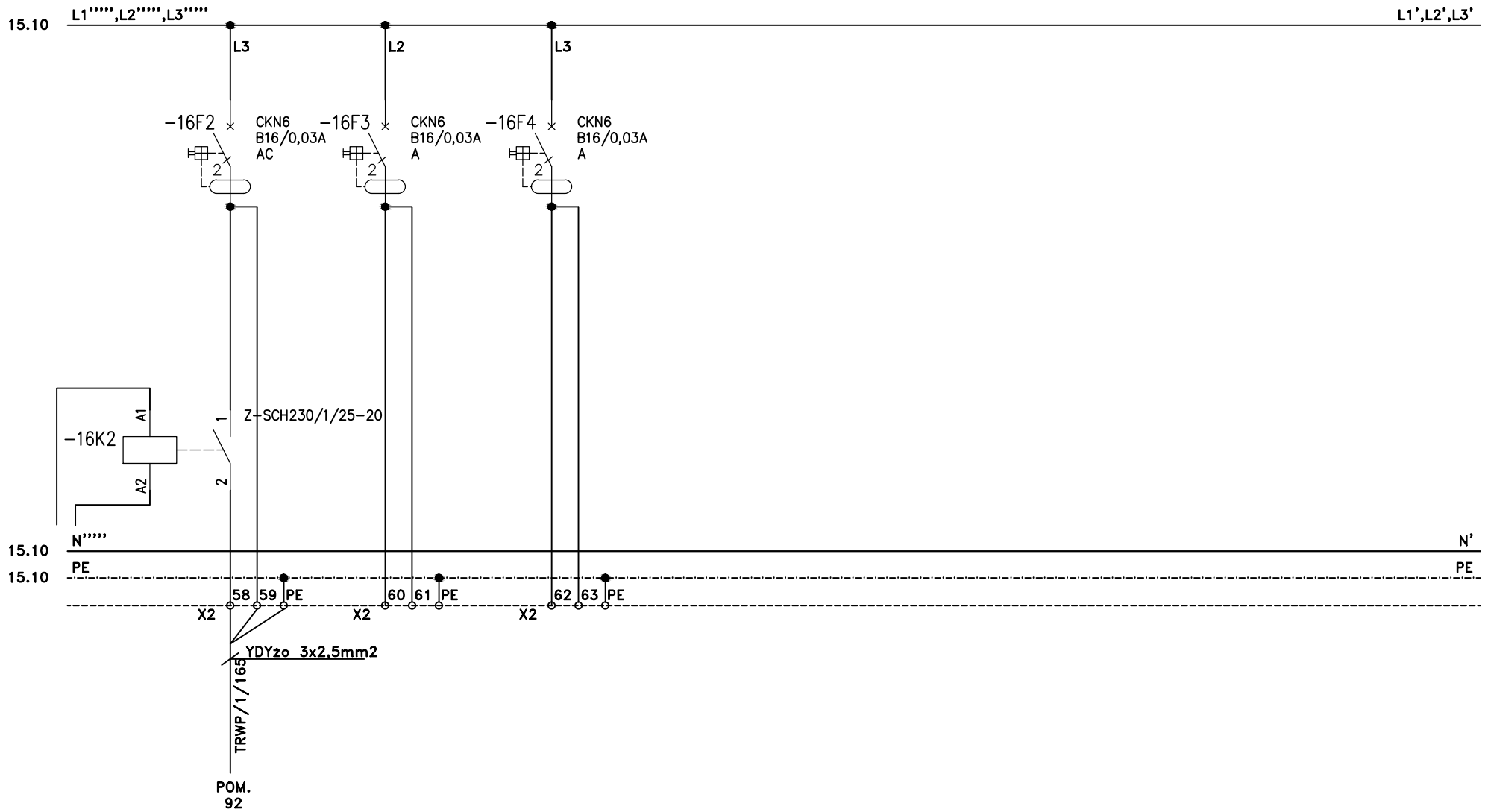

Układ sieciowy TN-S. Ochrona przed dotykiem pośrednim – samoczynne wyłączenie.

Inwestycja: BUDYNEK A1 SZPITAL GINEKOLOGICZNO - POŁOŻNICZY IM. ŚWIĘTEJ RODZINY ul. Madalinskiego 25, 02-544 Warszawa	Tytuł rys. **Schemat rozdzielni TRWP/1**			Opracował		-		Branża ELEKTRYCZNA	Arkusz **16/17**
				Projektował	mgr inż. D. Rydzewski	MAZ/0455/POOE/10		Faza **PW**	Nr rys. **PW-E-A1-WP/1-16**
				Sprawdził	mgr inż. Piotr Duda	MAZ/0454/POOE/10		Data **2014 Lipiec**	
Nr. projektu:	Rew	Data	Opis rewizji	Podpis	Funkcja	Tytuł, imię i nazwisko	Nr uprawnień	Podpis	

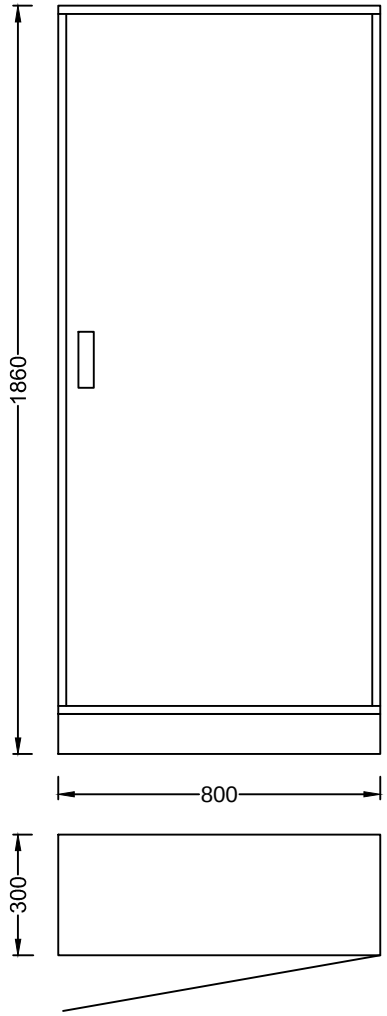

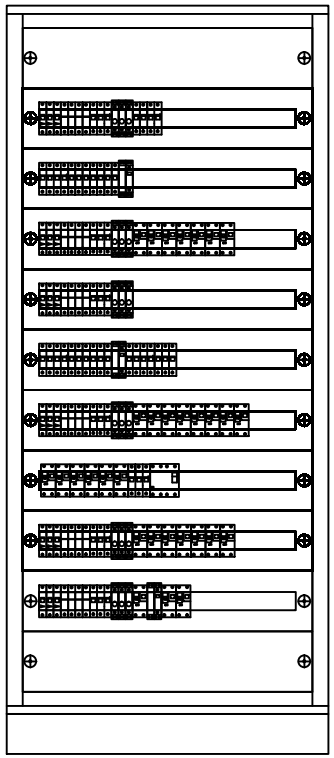

ROZDZIELNICA:

TYP:	BP-F/800/17/3
PRODUCENT:	EATON
WYKONANIE:	IP30, STOJĄCA
WYMIARY(WxSxG):	1860x800x300mm

Układ sieciowy TN–S. Ochrona przed dotykiem pośrednim – samoczynne wyłączenie.

Inwestycja: BUDYNEK A1 SZPITAL GINEKOLOGICZNO - POŁOŻNICZY IM. ŚWIĘTEJ RODZINY ul. Madalinskiego 25, 02-544 Warszawa	Tytuł rys. **Schemat rozdzielni TRWP/1**				Opracował		-		Branża ELEKTRYCZNA	Arkusz 17/17
					Projektował	mgr inż. D. Rydzewski	MAZ/0455/POOE/10		Faza PW	Nr rys. PW-E-A1-WP/1-16
					Sprawdził	mgr inż. Piotr Duda	MAZ/0454/POOE/10		Data 2014 Lipiec	
Nr. projektu:	Rew	Data	Opis rewizji	Podpis	Funkcja	Tytuł, imię i nazwisko	Nr uprawnień	Podpis		