BUDYNEK A1
SZPITAL GINEKOLOGICZNO – POŁOŻNICZY IM. ŚWIĘTEJ RODZINY
ul. Madalińskiego 25
02–544 Warszawa

Rozdzielnica TNNP/3 – TRNP/3

Układ sieciowy TN–S. Ochrona przed dotykiem pośrednim – samoczynne wyłączenie.

Inwestycja: BUDYNEK A1 SZPITAL GINEKOLOGICZNO - POŁOŻNICZY IM. SWIĘTEJ RODZINY ul. Madalinskiego 25, 02-544 Warszawa	Tytuł rys. **Schemat rozdzielni TNNP/3 - TRNP/3**	Opracował		-		Branża ELEKTRYCZNA	Arkusz 1/22
		Projektował	mgr inż. D. Rydzewski	MAZ/0455/POOE/10		Faza PW	Nr rys. PW-E-A1-NP/3-21
		Sprawdził	mgr inż. Piotr Duda	MAZ/0454/POOE/10		Data 2014 - 09	
Nr. projektu:	Rew / Data / Opis rewizji / Podpis	Funkcja	Tytuł, imię i nazwisko	Nr uprawnień	Podpis		

ROZDZIELNIA TNNP/3 – TRNP/3

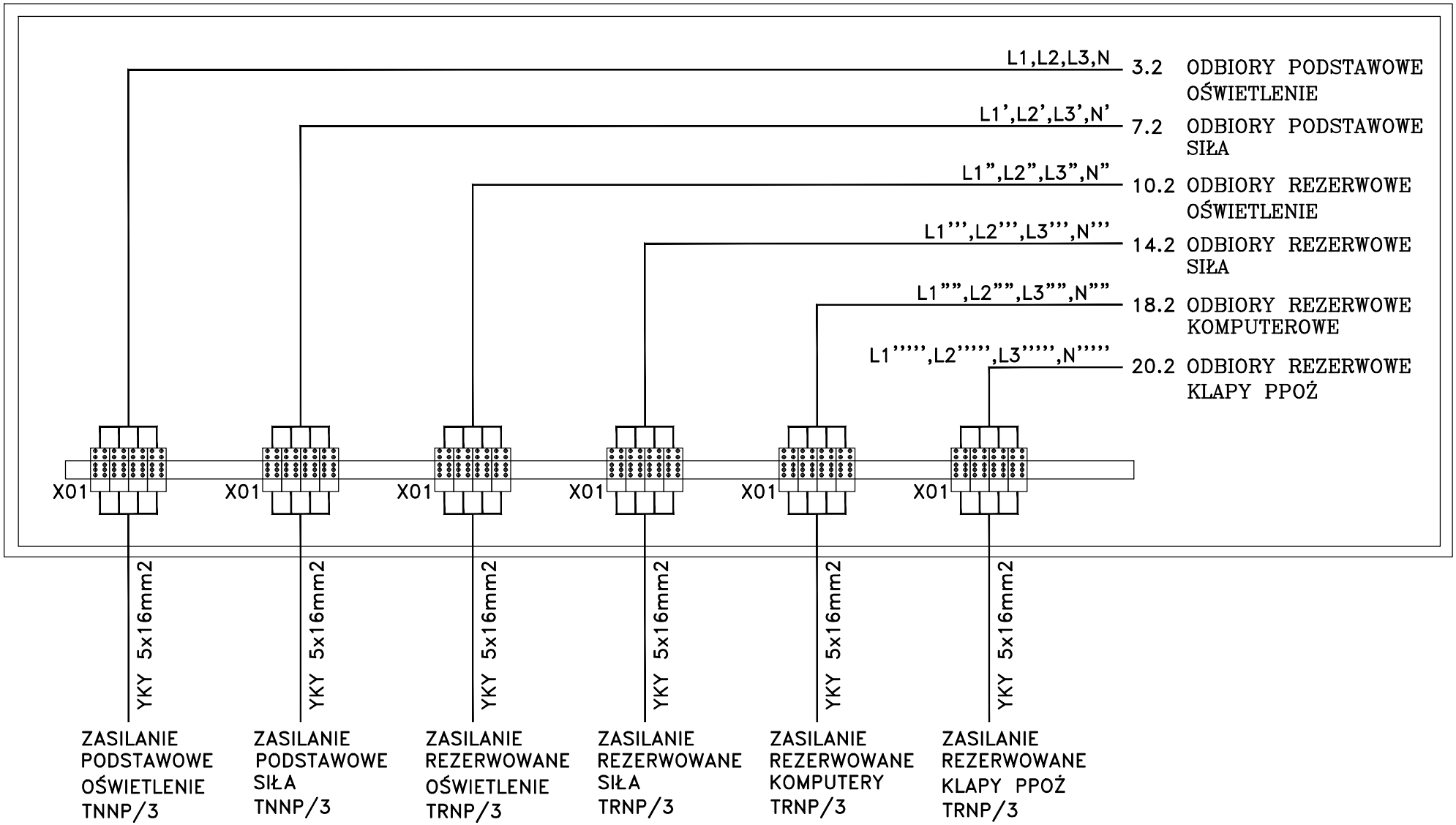

Układ sieciowy TN–S. Ochrona przed dotykiem pośrednim – samoczynne wyłączenie.

Inwestycja: BUDYNEK A1 SZPITAL GINEKOLOGICZNO - POŁOŻNICZY IM. ŚWIĘTEJ RODZINY ul. Madalinskiego 25, 02-544 Warszawa	Tytuł rys. **Schemat rozdzielni TNNP/3 - TRNP/3**	Opracował		-		Branża ELEKTRYCZNA	Arkusz 2/22
		Projektował	mgr inż. D. Rydzewski	MAZ/0455/POOE/10		Faza PW	Nr rys. PW-E-A1-NP/3-21
		Sprawdził	mgr inż. Piotr Duda	MAZ/0454/POOE/10		Data 2014 - 09	
Nr. projektu:	Rew / Data / Opis rewizji / Podpis	Funkcja	Tytuł, imię i nazwisko	Nr uprawnień	Podpis		

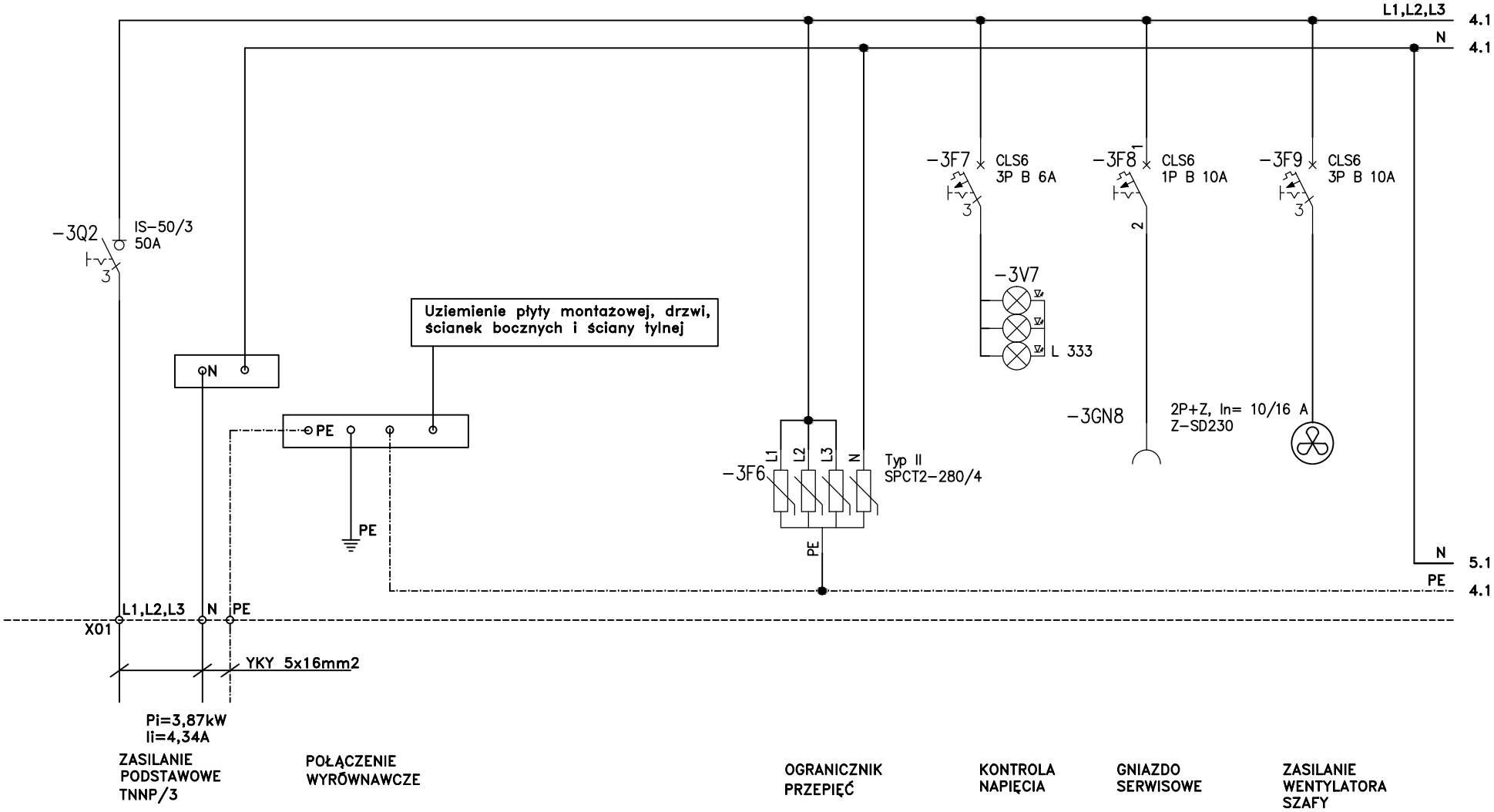

Układ sieciowy TN-S. Ochrona przed dotykiem pośrednim – samoczynne wyłączenie.

Inwestycja: BUDYNEK A1 SZPITAL GINEKOLOGICZNO - POŁOŻNICZY IM. ŚWIĘTEJ RODZINY ul. Madalinskiego 25, 02-544 Warszawa	Tytuł rys. **Schemat rozdzielni TNNP/3**	Opracował		-		Branża ELEKTRYCZNA	Arkusz 3/22
		Projektował	mgr inż. D. Rydzewski	MAZ/0455/POOE/10		Faza PW	Nr rys. PW-E-A1-NP/3-21
		Sprawdził	mgr inż. Piotr Duda	MAZ/0454/POOE/10		Data 2014 - 09	
Nr. projektu:	Rew / Data / Opis rewizji / Podpis	Funkcja	Tytuł, imię i nazwisko	Nr uprawnień	Podpis		

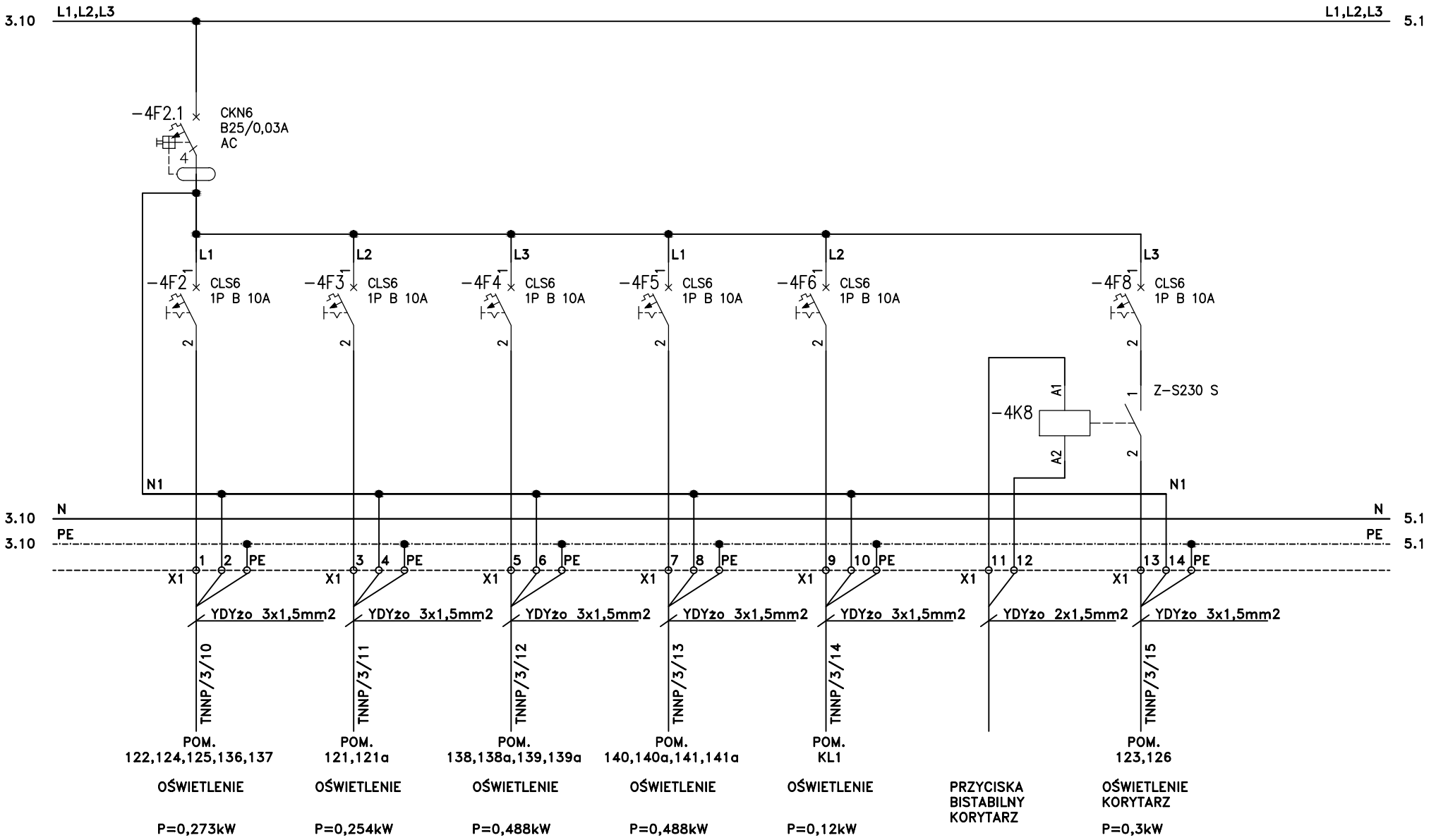

Układ sieciowy TN-S. Ochrona przed dotykiem pośrednim – samoczynne wyłączenie.

Inwestycja: BUDYNEK A1 SZPITAL GINEKOLOGICZNO - POŁOŻNICZY IM. ŚWIĘTEJ RODZINY ul. Madalinskiego 25, 02-544 Warszawa	Tytuł rys. **Schemat rozdzielni TNNP/3**	Opracował		-		Branża ELEKTRYCZNA	Arkusz **4/22**
		Projektował	mgr inż. D. Rydzewski	MAZ/0455/POOE/10		Faza **PW**	Nr rys. **PW-E-A1-NP/3-21**
		Sprawdził	mgr inż. Piotr Duda	MAZ/0454/POOE/10		Data **2014 - 09**	
Nr. projektu:	Rew Data Opis rewizji Podpis	Funkcja	Tytuł, imię i nazwisko	Nr uprawnień	Podpis		

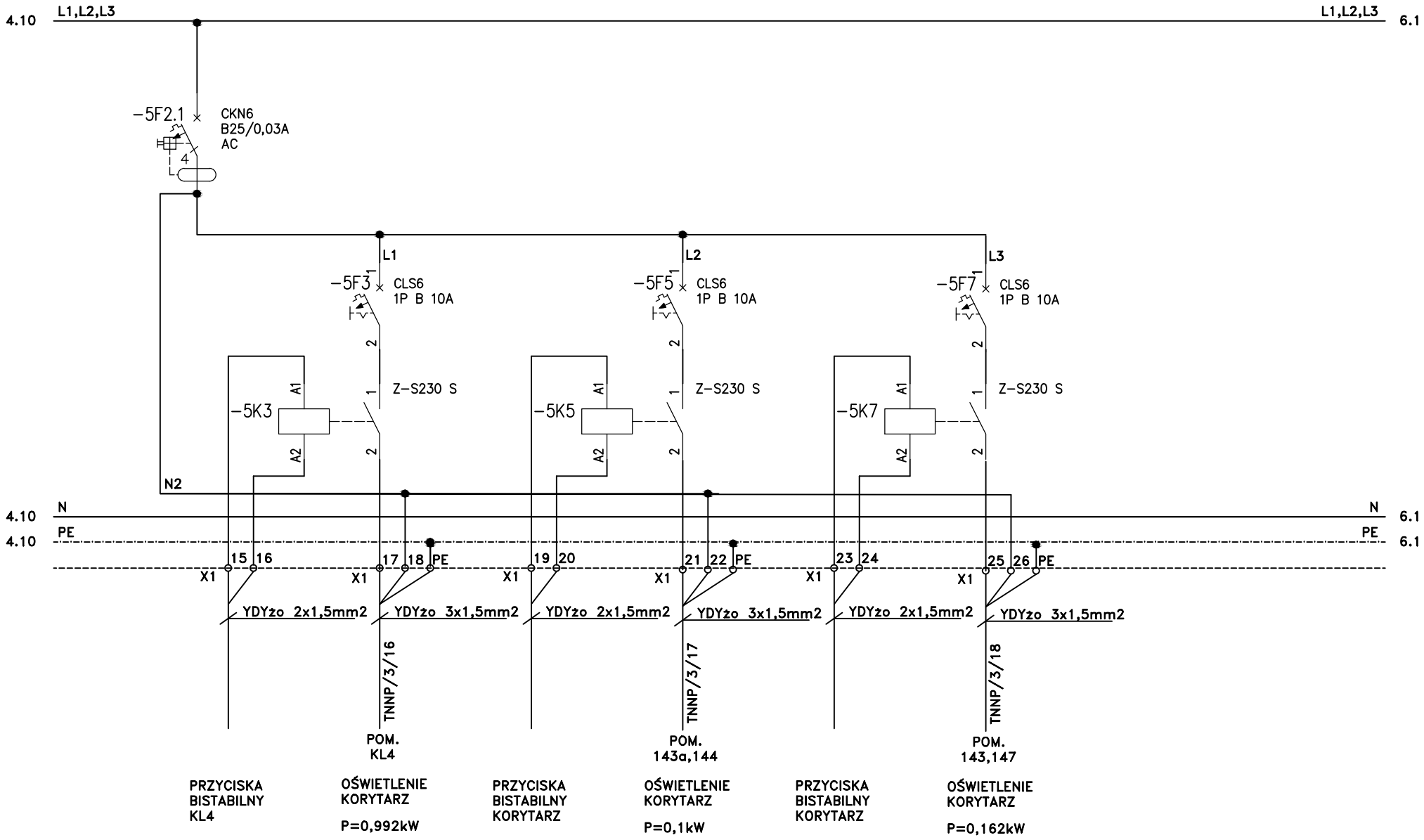

Układ sieciowy TN-S. Ochrona przed dotykiem pośrednim – samoczynne wyłączenie.

Inwestycja: BUDYNEK A1 SZPITAL GINEKOLOGICZNO - POŁOŻNICZY IM. ŚWIĘTEJ RODZINY ul. Madalinskiego 25, 02-544 Warszawa	Tytuł rys. **Schemat rozdzielni TNNP/3**				Opracował		-		Branża ELEKTRYCZNA	Arkusz 5/22
					Projektował	mgr inż. D. Rydzewski	MAZ/0455/POOE/10		Faza PW	Nr rys. PW-E-A1-NP/3-21
					Sprawdził	mgr inż. Piotr Duda	MAZ/0454/POOE/10		Data 2014 - 09	
Nr. projektu:	Rew	Data	Opis rewizji	Podpis	Funkcja	Tytuł, imię i nazwisko	Nr uprawnień	Podpis		

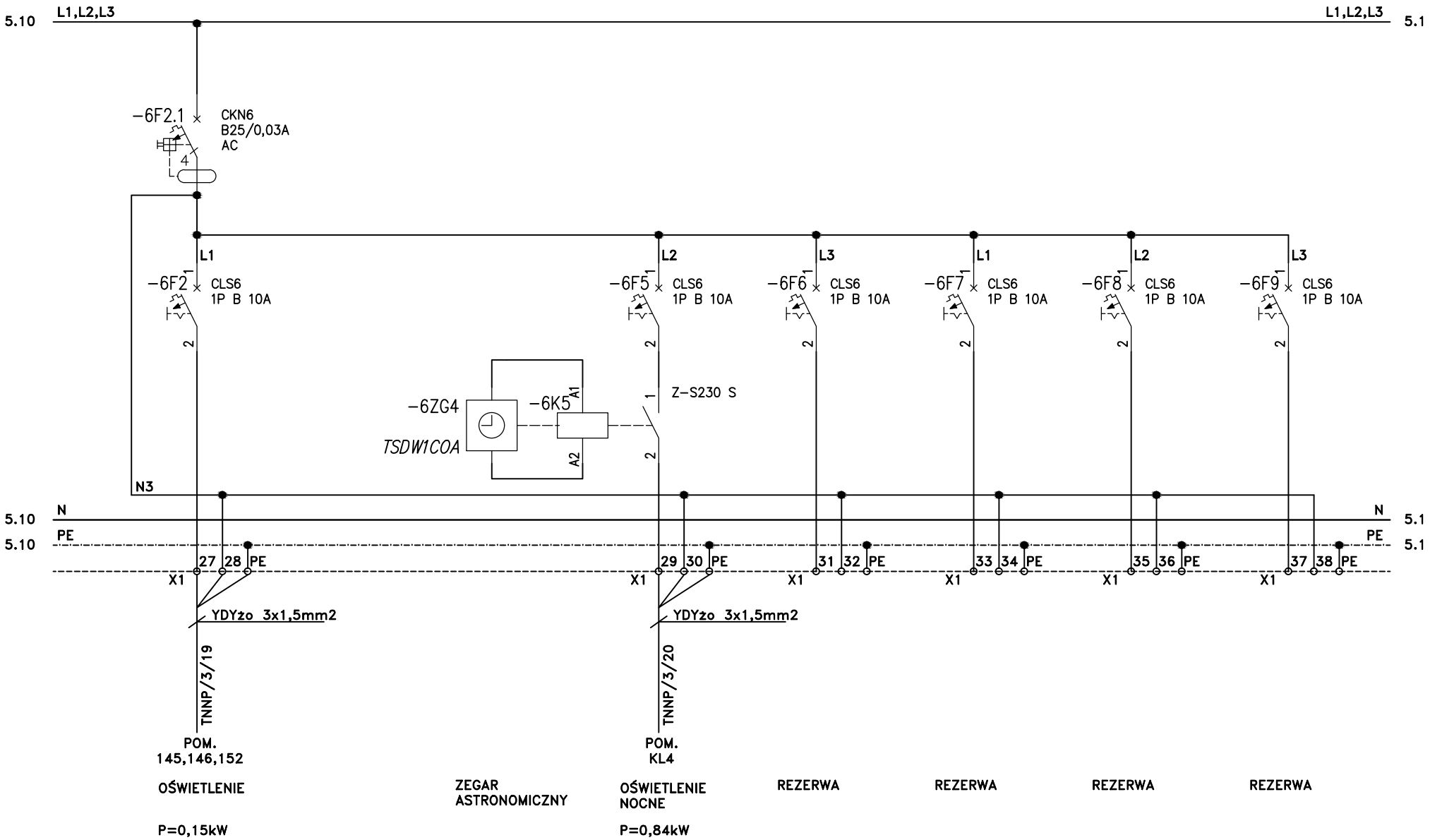

Układ sieciowy TN–S. Ochrona przed dotykiem pośrednim – samoczynne wyłączenie.

Inwestycja: BUDYNEK A1 SZPITAL GINEKOLOGICZNO - POŁOŻNICZY IM. ŚWIĘTEJ RODZINY ul. Madalinskiego 25, 02-544 Warszawa	Tytuł rys. **Schemat rozdzielni TNNP/3**			Opracował		-		Branża ELEKTRYCZNA	Arkusz 6/22
				Projektował	mgr inż. D. Rydzewski	MAZ/0455/POOE/10		Faza PW	Nr rys. PW-E-A1-NP/3-21
				Sprawdził	mgr inż. Piotr Duda	MAZ/0454/POOE/10		Data 2014 - 09	
Nr. projektu:	Rew	Data	Opis rewizji	Podpis	Funkcja	Tytuł, imię i nazwisko	Nr uprawnień	Podpis	

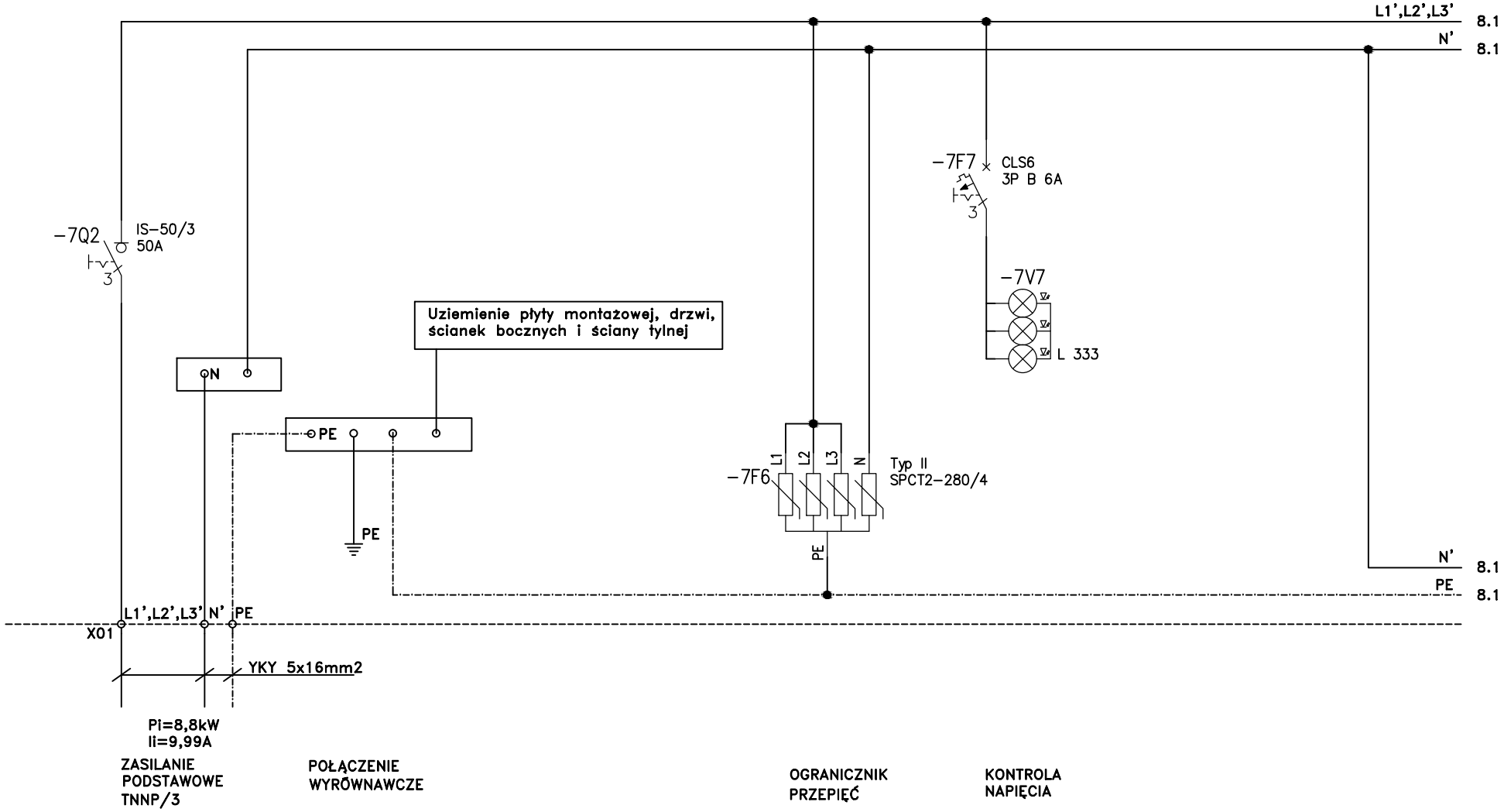

Układ sieciowy TN-S. Ochrona przed dotykiem pośrednim – samoczynne wyłączenie.

Inwestycja: BUDYNEK A1 SZPITAL GINEKOLOGICZNO - POŁOŻNICZY IM. ŚWIĘTEJ RODZINY ul. Madalinskiego 25, 02-544 Warszawa	Tytuł rys. **Schemat rozdzielni TNNP/3**			Opracował		-		Branża ELEKTRYCZNA	Arkusz 7/22
				Projektował	mgr inż. D. Rydzewski	MAZ/0455/POOE/10		Faza PW	Nr rys. PW-E-A1-NP/3-21
				Sprawdził	mgr inż. Piotr Duda	MAZ/0454/POOE/10		Data 2014 - 09	
Nr. projektu:	Rew	Data	Opis rewizji	Podpis	Funkcja	Tytuł, imię i nazwisko	Nr uprawnień	Podpis	



Układ sieciowy TN-S. Ochrona przed dotykiem pośrednim – samoczynne wyłączenie.

Inwestycja: BUDYNEK A1 SZPITAL GINEKOLOGICZNO - POŁOŻNICZY IM. ŚWIĘTEJ RODZINY ul. Madalinskiego 25, 02-544 Warszawa	Tytuł rys. **Schemat rozdzielni TNNP/3**	Opracował		-		Branża ELEKTRYCZNA	Arkusz 8/22
		Projektował	mgr inż. D. Rydzewski	MAZ/0455/POOE/10		Faza PW	Nr rys. PW-E-A1-NP/3-21
		Sprawdził	mgr inż. Piotr Duda	MAZ/0454/POOE/10		Data 2014 - 09	
Nr. projektu:	Rew Data Opis rewizji Podpis	Funkcja	Tytuł, imię i nazwisko	Nr uprawnień	Podpis		

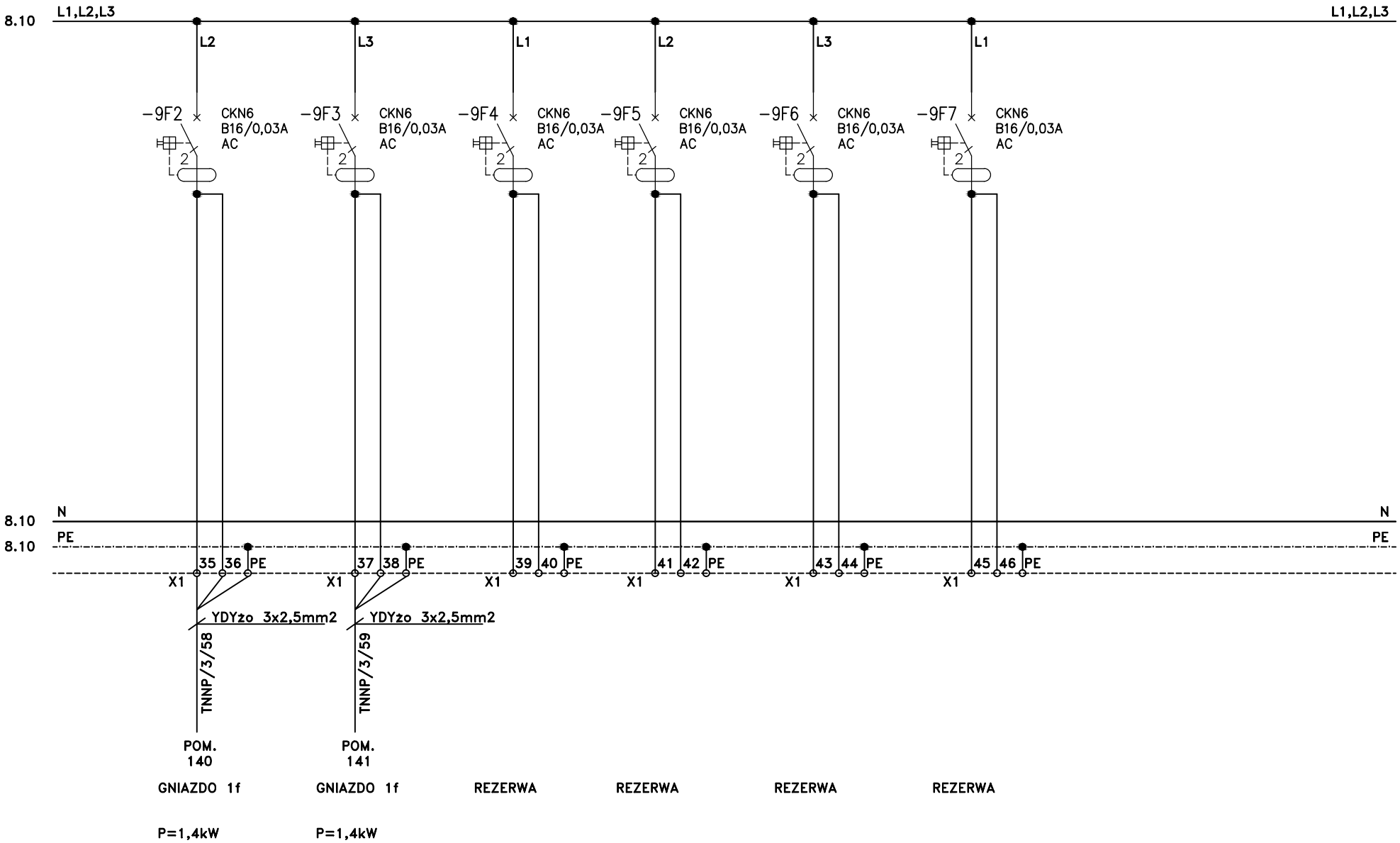

Układ sieciowy TN-S. Ochrona przed dotykiem pośrednim – samoczynne wyłączenie.

Inwestycja: BUDYNEK A1 SZPITAL GINEKOLOGICZNO - POŁOŻNICZY IM. ŚWIĘTEJ RODZINY ul. Madalinskiego 25, 02-544 Warszawa	Tytuł rys. **Schemat rozdzielni TNNP/3**	Opracował		-		Branża ELEKTRYCZNA	Arkusz **9/22**
		Projektował	**mgr inż. D. Rydzewski**	MAZ/0455/POOE/10		Faza **PW**	Nr rys. **PW-E-A1-NP/3-21**
		Sprawdził	mgr inż. Piotr Duda	MAZ/0454/POOE/10		Data **2014 - 09**	
Nr. projektu:	Rew Data Opis rewizji Podpis	Funkcja	Tytuł, imię i nazwisko	Nr uprawnień	Podpis		

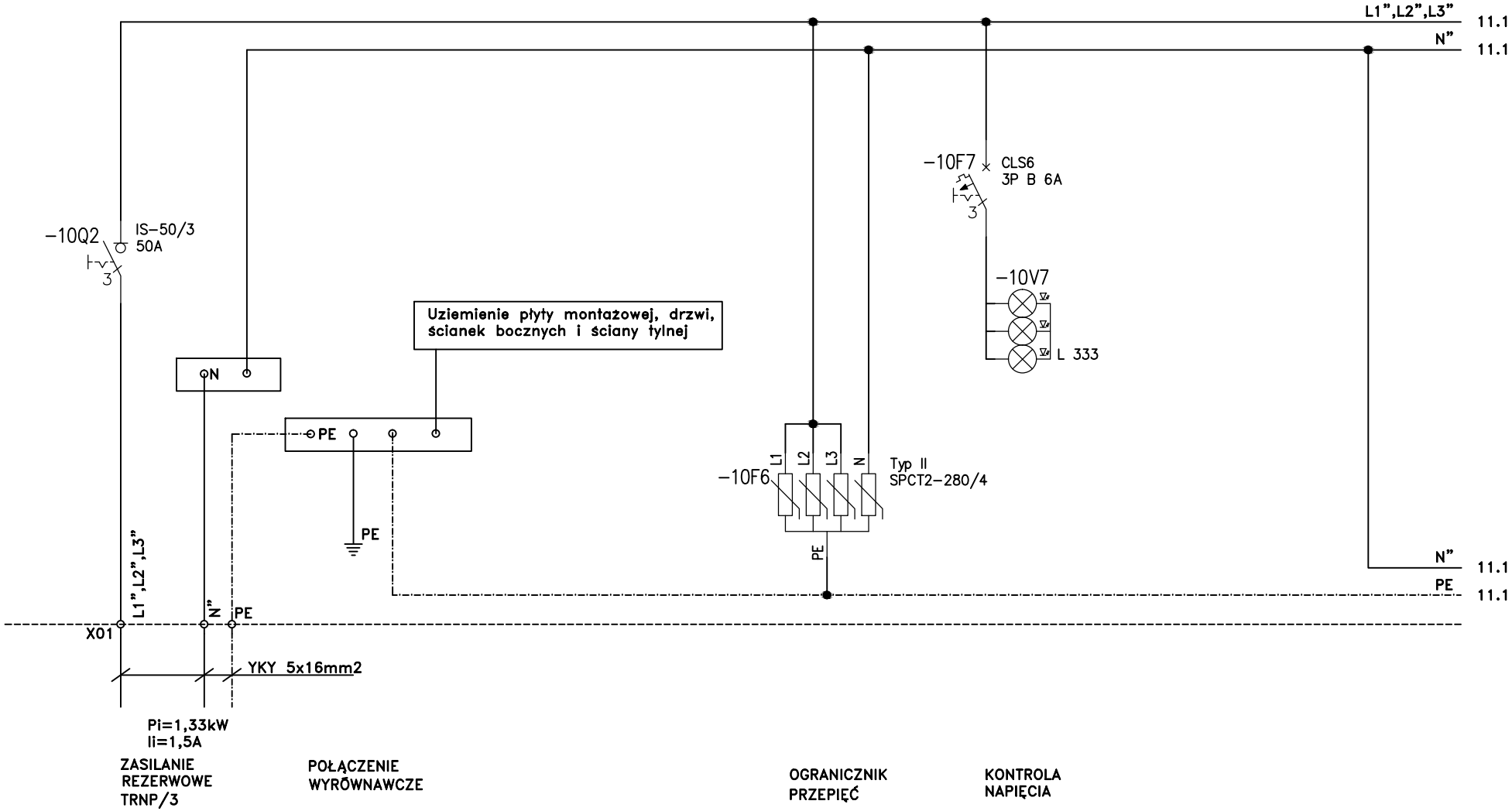

Układ sieciowy TN-S. Ochrona przed dotykiem pośrednim – samoczynne wyłączenie.

Inwestycja: BUDYNEK A1 SZPITAL GINEKOLOGICZNO - POŁOŻNICZY IM. ŚWIĘTEJ RODZINY ul. Madalinskiego 25, 02-544 Warszawa	Tytuł rys. **Schemat rozdzielni TRNP/3**			Opracował		-		Branża ELEKTRYCZNA	Arkusz **10/22**
				Projektował	mgr inż. D. Rydzewski	MAZ/0455/POOE/10		Faza **PW**	Nr rys. **PW-E-A1-NP/3-21**
				Sprawdził	mgr inż. Piotr Duda	MAZ/0454/POOE/10		Data **2014 - 09**	
Nr. projektu:	Rew	Data	Opis rewizji	Podpis	Funkcja	Tytuł, imię i nazwisko	Nr uprawnień	Podpis	

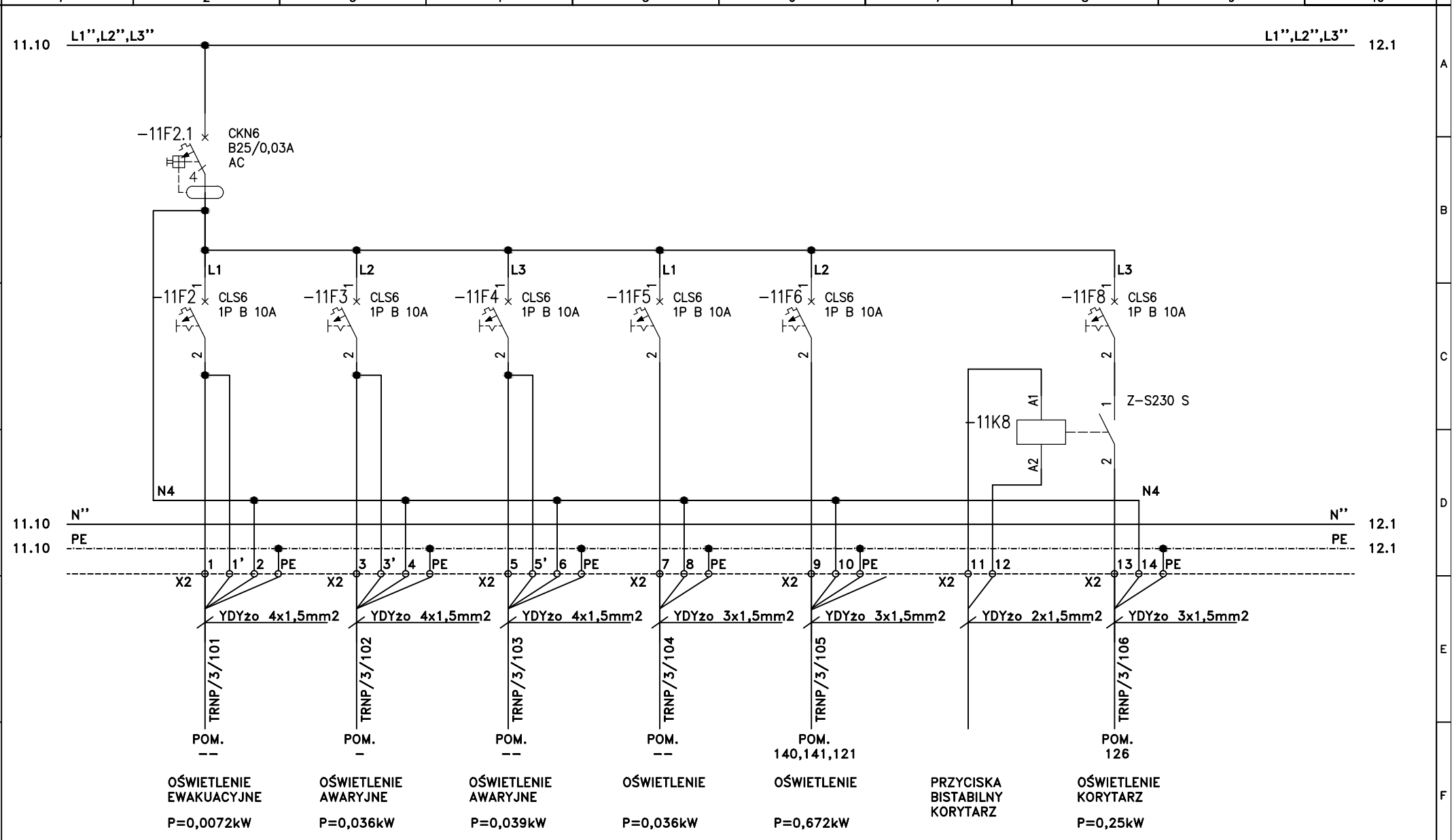

Układ sieciowy TN-S. Ochrona przed dotykiem pośrednim – samoczynne wyłączenie.

Inwestycja: BUDYNEK A1 SZPITAL GINEKOLOGICZNO - POŁOŻNICZY IM. ŚWIĘTEJ RODZINY ul. Madalinskiego 25, 02-544 Warszawa	Tytuł rys. **Schemat rozdzielni TRNP/3**	Opracował		-		Branża ELEKTRYCZNA	Arkusz **11/22**
		Projektował	**mgr inż. D. Rydzewski**	MAZ/0455/POOE/10		Faza **PW**	Nr rys. **PW-E-A1-NP/3-21**
		Sprawdził	mgr inż. Piotr Duda	MAZ/0454/POOE/10		Data **2014 - 09**	
Nr. projektu:	Rew Data Opis rewizji Podpis	Funkcja	Tytuł, imię i nazwisko	Nr uprawnień	Podpis		

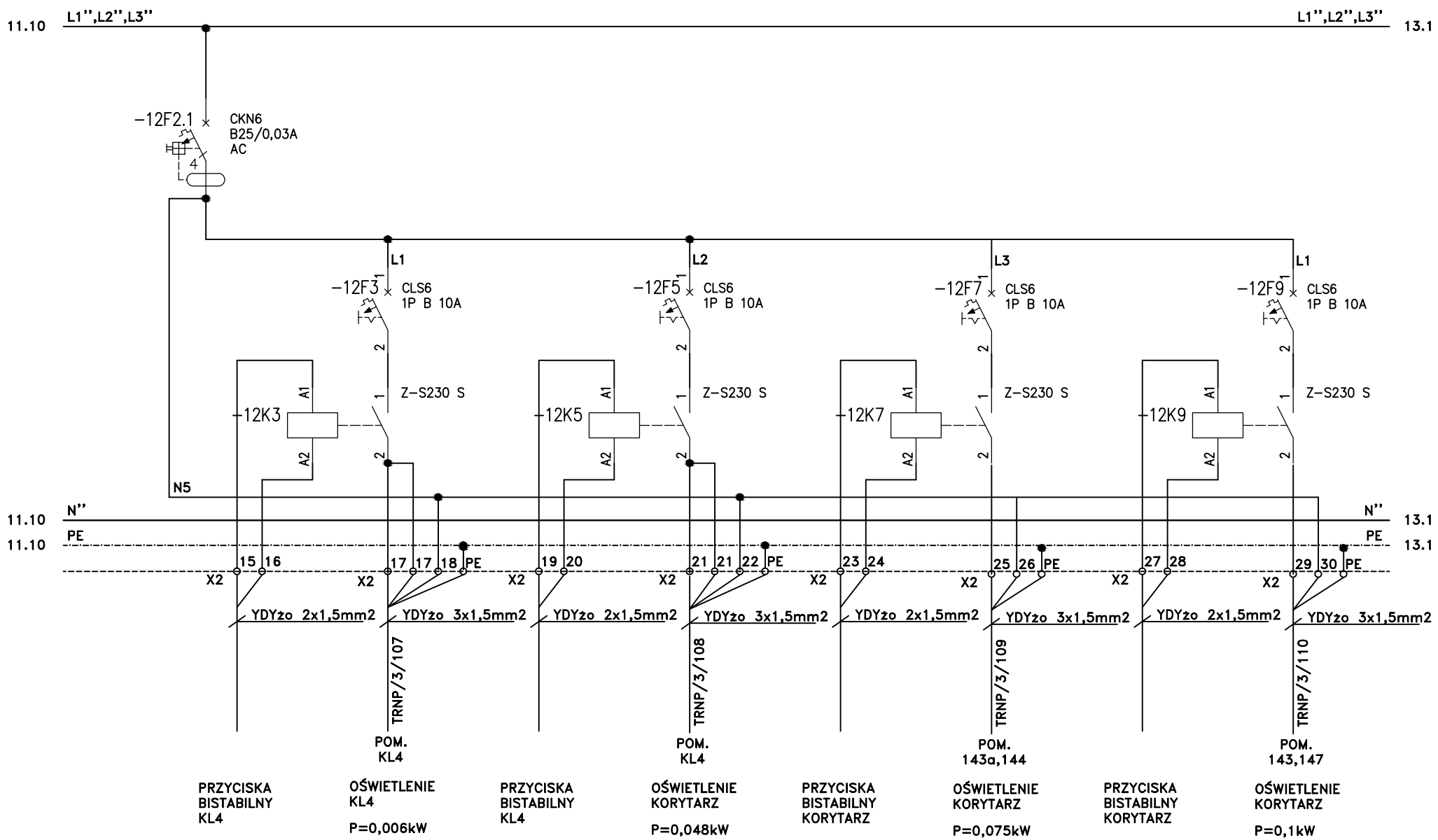

Układ sieciowy TN-S. Ochrona przed dotykiem pośrednim – samoczynne wyłączenie.

Inwestycja: BUDYNEK A1 SZPITAL GINEKOLOGICZNO - POŁOŻNICZY IM. SWIĘTEJ RODZINY ul. Madalinskiego 25, 02-544 Warszawa	Tytuł rys. **Schemat rozdzielni TRNP/3**	Opracował		-		Branża ELEKTRYCZNA	Arkusz **12/22**
		Projektował	mgr inż. D. Rydzewski	MAZ/0455/POOE/10		Faza **PW**	Nr rys. **PW-E-A1-NP/3-21**
		Sprawdził	mgr inż. Piotr Duda	MAZ/0454/POOE/10		Data **2014 - 09**	
Nr. projektu:	Rew Data Opis rewizji Podpis	Funkcja	Tytuł, imię i nazwisko	Nr uprawnień	Podpis		

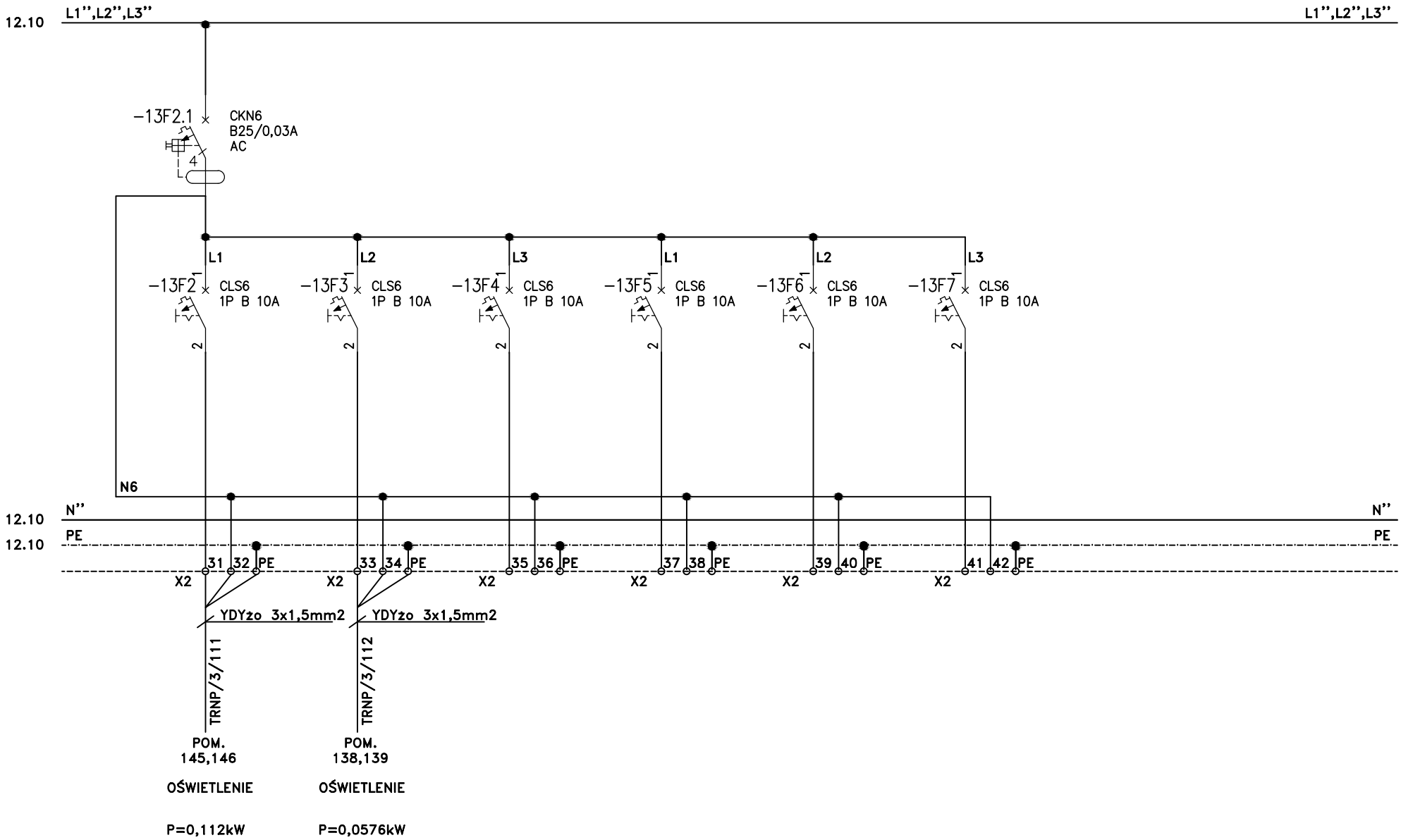

Układ sieciowy TN-S. Ochrona przed dotykiem pośrednim – samoczynne wyłączenie.

Inwestycja: BUDYNEK A1, SZPITAL GINEKOLOGICZNO - POŁOŻNICZY IM. ŚWIĘTEJ RODZINY, ul. Madalinskiego 25, 02-544 Warszawa	Tytuł rys. **Schemat rozdzielni TRNP/3**	Opracował		-		Branża ELEKTRYCZNA	Arkusz 13/22
		Projektował	mgr inż. D. Rydzewski	MAZ/0455/POOE/10		Faza PW	Nr rys. PW-E-A1-NP/3-21
		Sprawdził	mgr inż. Piotr Duda	MAZ/0454/POOE/10		Data 2014 - 09	
Nr. projektu:	Rew / Data / Opis rewizji / Podpis	Funkcja	Tytuł, imię i nazwisko	Nr uprawnień	Podpis		

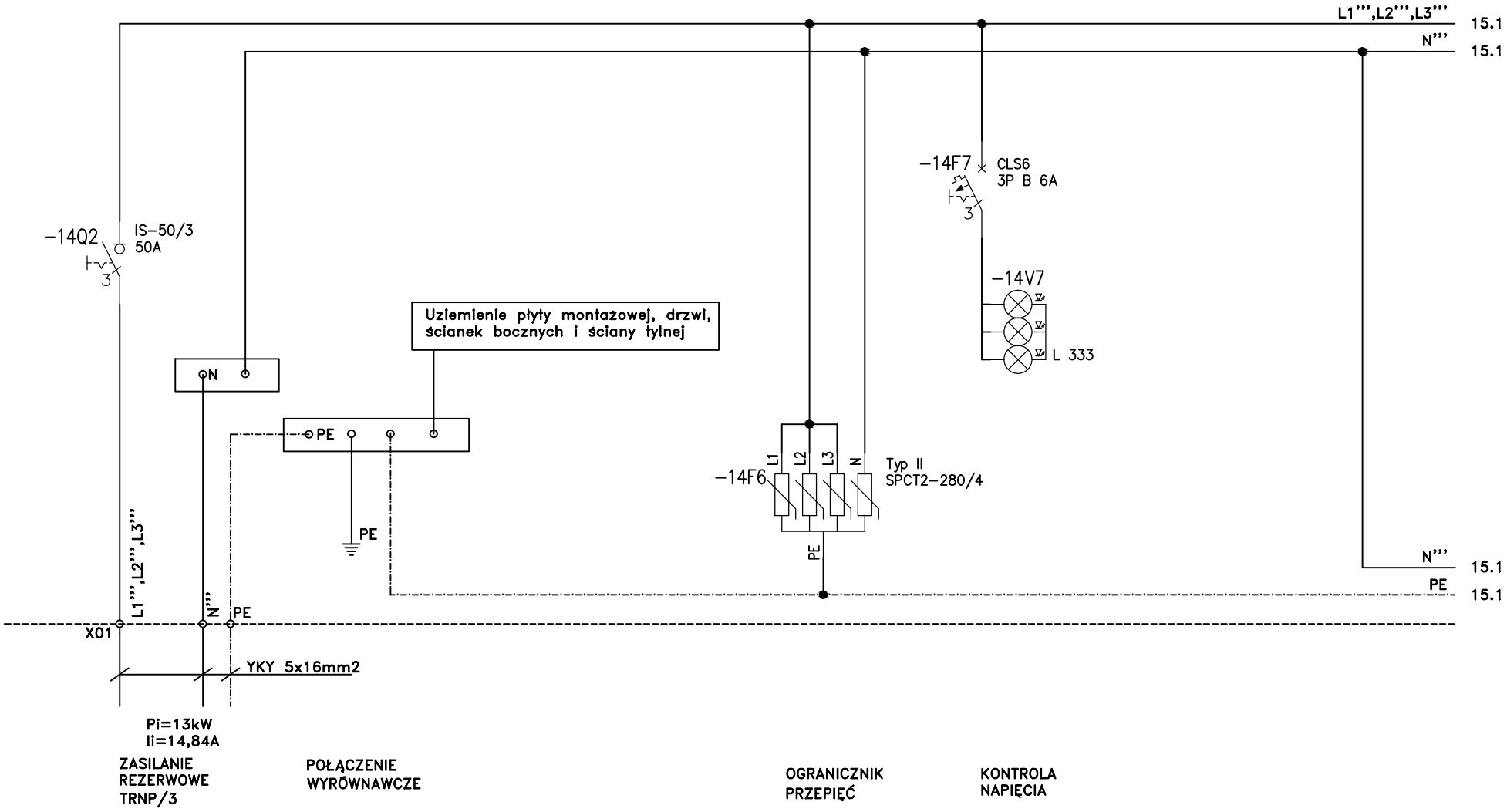

Układ sieciowy TN-S. Ochrona przed dotykiem pośrednim – samoczynne wyłączenie.

Inwestycja: BUDYNEK A1 SZPITAL GINEKOLOGICZNO - POŁOŻNICZY IM. ŚWIĘTEJ RODZINY ul. Madalinskiego 25, 02-544 Warszawa	Tytuł rys.	Schemat rozdzielni TRNP/3		Opracował		-		Branża ELEKTRYCZNA	Arkusz 14/22
				Projektował	mgr inż. D. Rydzewski	MAZ/0455/POOE/10		Faza PW	Nr rys. PW-E-A1-NP/3-21
				Sprawdził	mgr inż. Piotr Duda	MAZ/0454/POOE/10		Data 2014 - 09	
Nr. projektu:	Rew	Data	Opis rewizji	Podpis	Funkcja	Tytuł, imię i nazwisko	Nr uprawnień	Podpis	

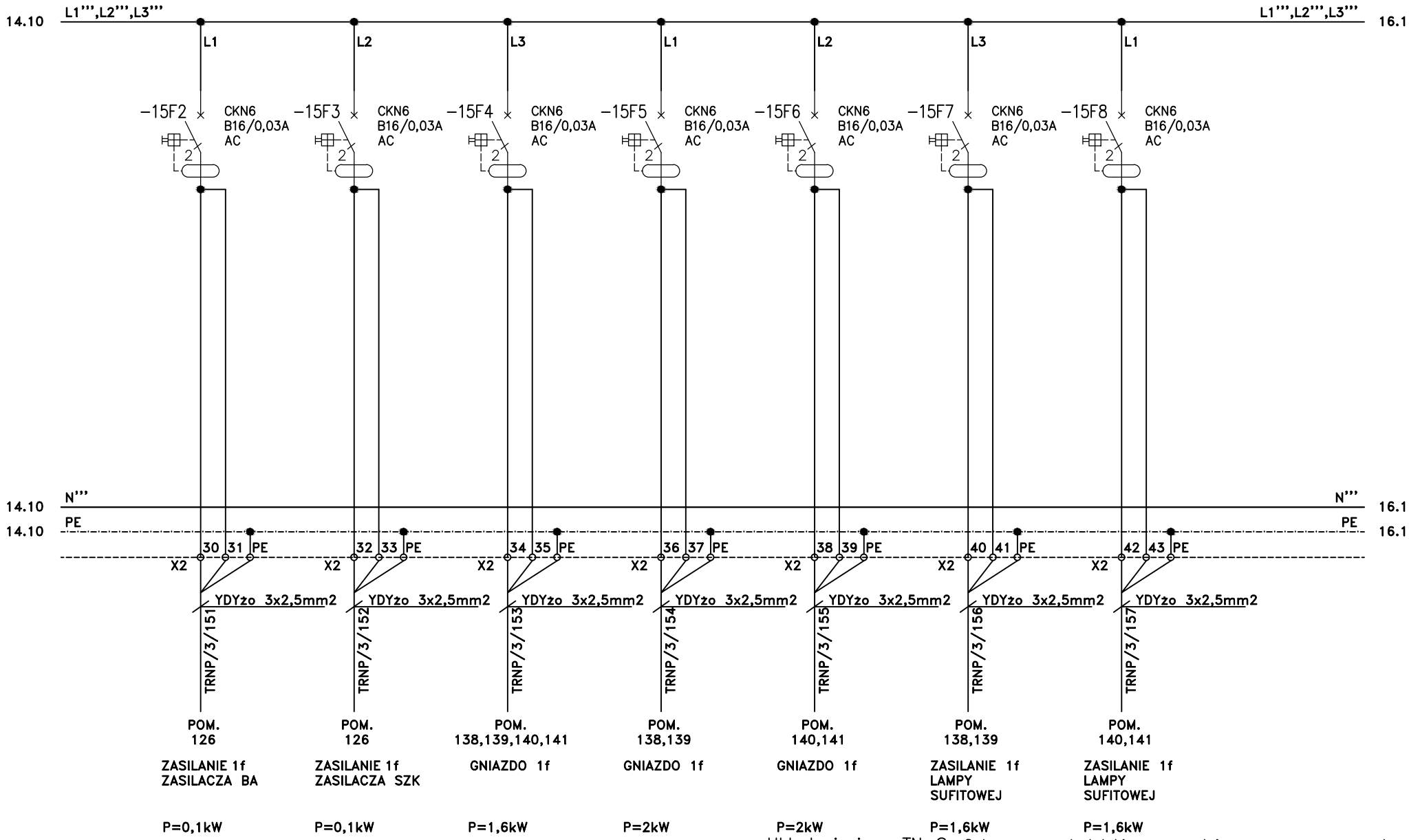

Układ sieciowy TN-S. Ochrona przed dotykiem pośrednim – samoczynne wyłączenie.

Inwestycja: BUDYNEK A1 SZPITAL GINEKOLOGICZNO - POŁOŻNICZY IM. ŚWIĘTEJ RODZINY ul. Madalinskiego 25, 02-544 Warszawa	Tytuł rys. **Schemat rozdzielni TRNP/3**	Opracował		-		Branża ELEKTRYCZNA	Arkusz 15/22
		Projektował	mgr inż. D. Rydzewski	MAZ/0455/POOE/10		Faza PW	Nr rys. PW-E-A1-NP/3-21
		Sprawdził	mgr inż. Piotr Duda	MAZ/0454/POOE/10		Data 2014 - 09	
Nr. projektu:	Rew Data Opis rewizji Podpis	Funkcja	Tytuł, imię i nazwisko	Nr uprawnień	Podpis		

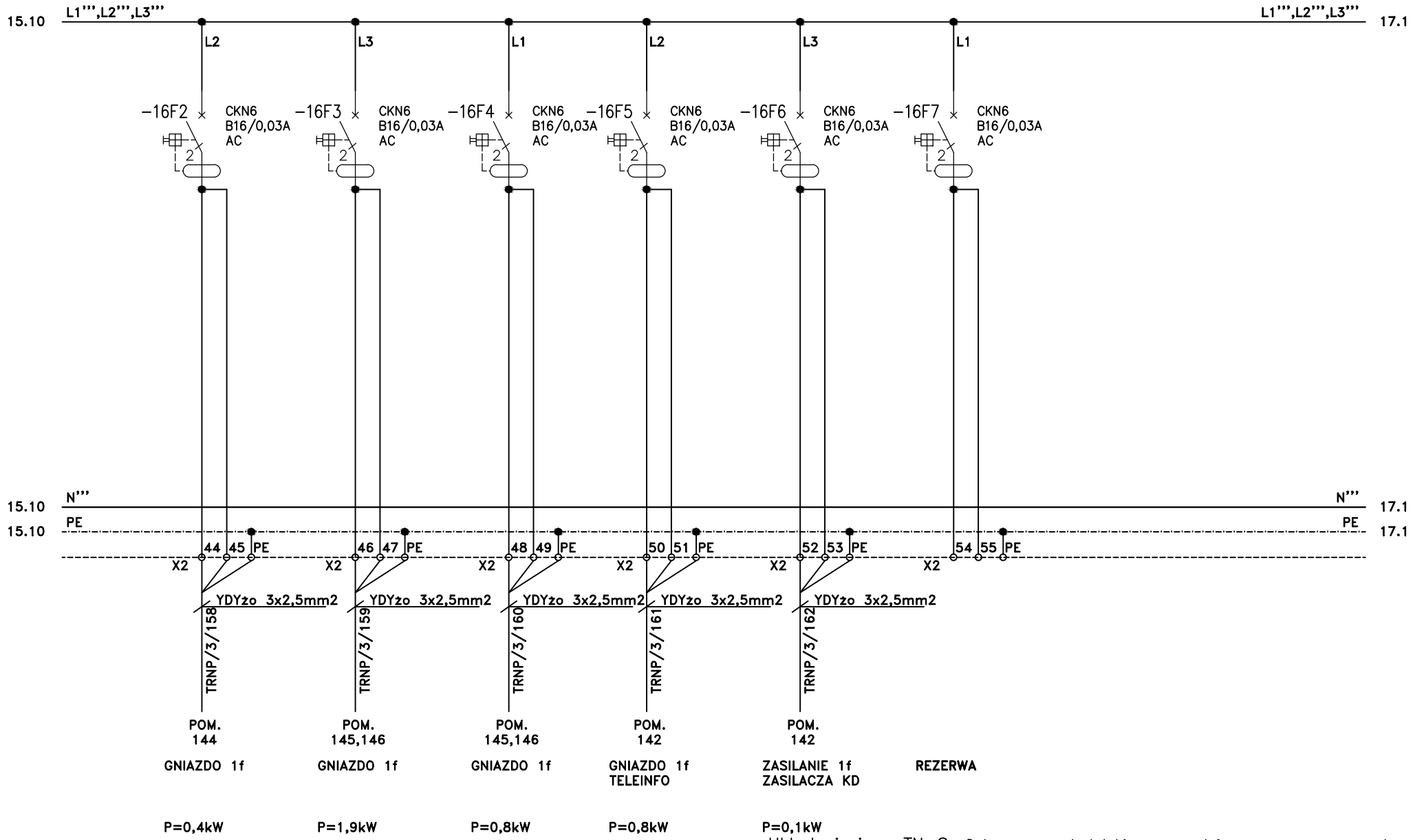

Układ sieciowy TN-S. Ochrona przed dotykiem pośrednim – samoczynne wyłączenie.

Inwestycja: BUDYNEK A1 SZPITAL GINEKOLOGICZNO - POŁOŻNICZY IM. ŚWIĘTEJ RODZINY ul. Madalinskiego 25, 02-544 Warszawa	Tytuł rys. **Schemat rozdzielni TRNP/3**			Opracował		-		Branża ELEKTRYCZNA	Arkusz **16/22**
				Projektował	mgr inż. D. Rydzewski	MAZ/0455/POOE/10		Faza **PW**	Nr rys. **PW-E-A1-NP/3-21**
				Sprawdził	mgr inż. Piotr Duda	MAZ/0454/POOE/10		Data **2014 - 09**	
Nr. projektu:	Rew	Data	Opis rewizji	Podpis	Funkcja	Tytuł, imię i nazwisko	Nr uprawnień	Podpis	

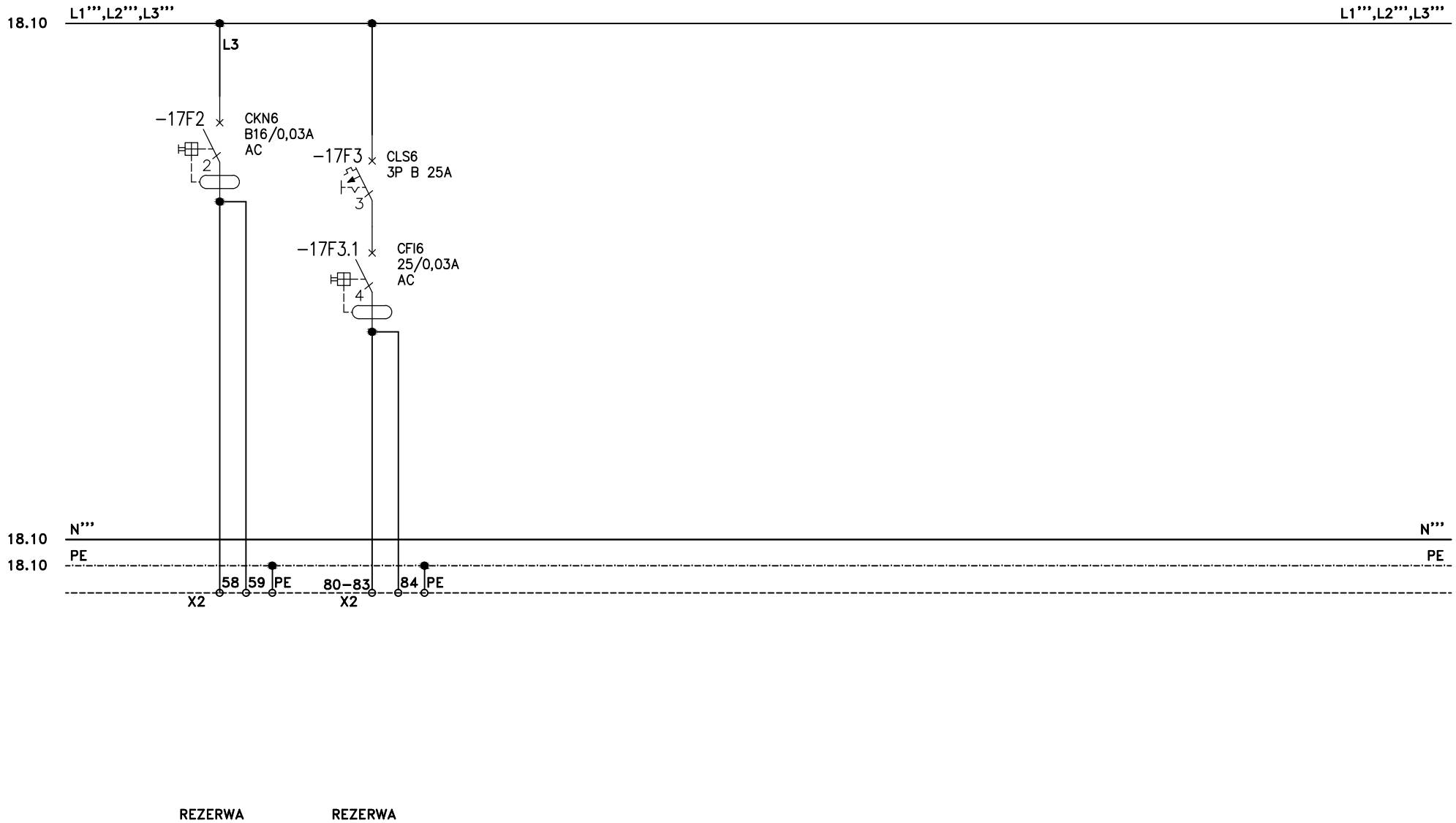

Układ sieciowy TN-S. Ochrona przed dotykiem pośrednim – samoczynne wyłączenie.

Inwestycja: BUDYNEK A1 SZPITAL GINEKOLOGICZNO - POŁOŻNICZY IM. SWIĘTEJ RODZINY ul. Madalinskiego 25, 02-544 Warszawa	Tytuł rys. **Schemat rozdzielni TRNP/3**			Opracował		-		Branża ELEKTRYCZNA	Arkusz 17/22
				Projektował	mgr inż. D. Rydzewski	MAZ/0455/POOE/10		Faza PW	Nr rys. PW-E-A1-NP/3-21
				Sprawdził	mgr inż. Piotr Duda	MAZ/0454/POOE/10		Data 2014 - 09	
Nr. projektu:	Rew	Data	Opis rewizji	Podpis	Funkcja	Tytuł, imię i nazwisko	Nr uprawnień	Podpis	

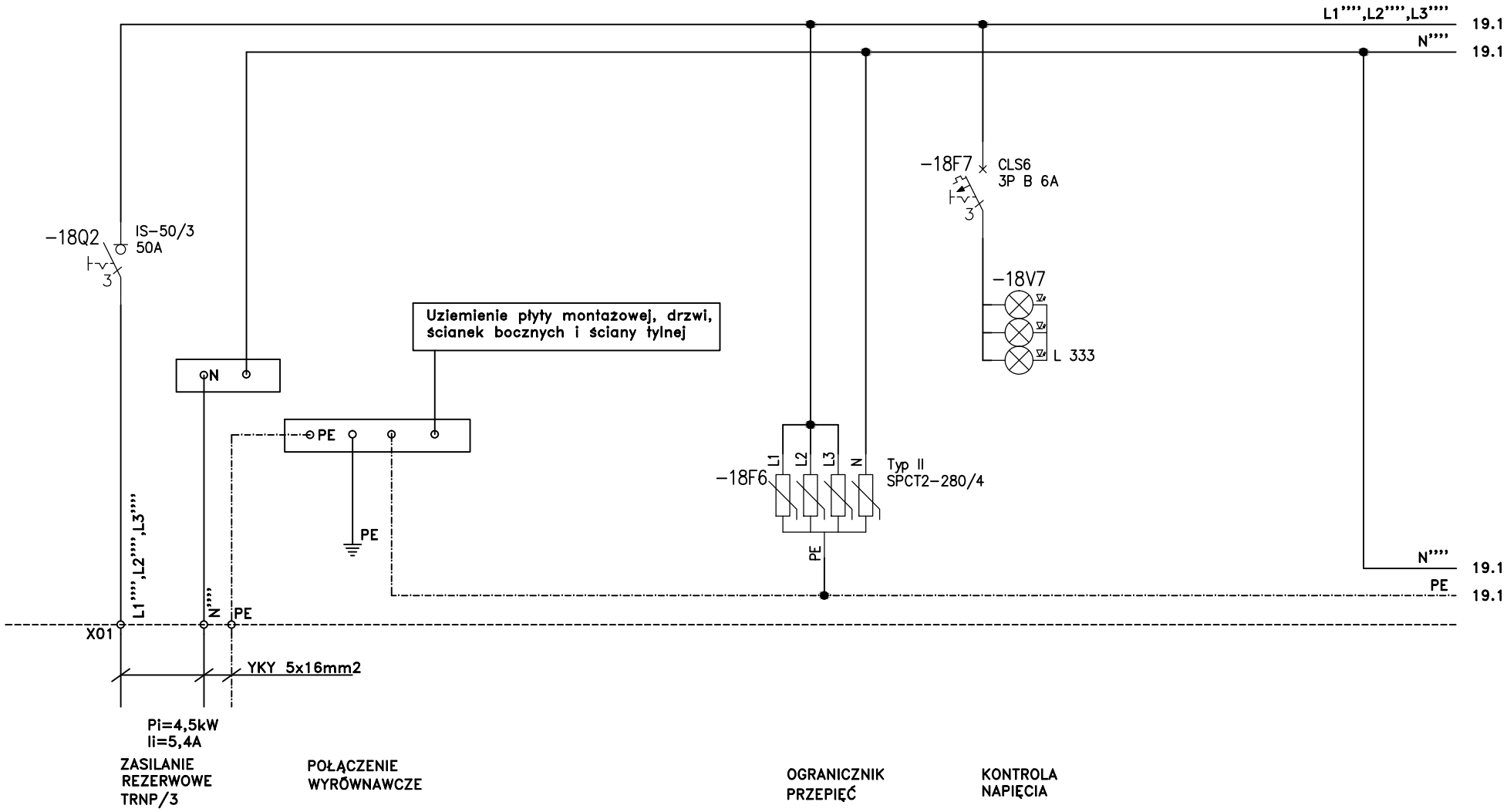

Układ sieciowy TN-S. Ochrona przed dotykiem pośrednim – samoczynne wyłączenie.

Inwestycja: BUDYNEK A1 SZPITAL GINEKOLOGICZNO - POŁOŻNICZY IM. ŚWIĘTEJ RODZINY ul. Madalinskiego 25, 02-544 Warszawa	Tytuł rys. **Schemat rozdzielni TRNP/3**			Opracował		-		Branża ELEKTRYCZNA	Arkusz **18/22**
				Projektował	mgr inż. D. Rydzewski	MAZ/0455/POOE/10		Faza **PW**	Nr rys. **PW-E-A1-NP/3-21**
				Sprawdził	mgr inż. Piotr Duda	MAZ/0454/POOE/10		Data **2014 - 09**	
Nr. projektu:	Rew	Data	Opis rewizji	Podpis	Funkcja	Tytuł, imię i nazwisko	Nr uprawnień	Podpis	

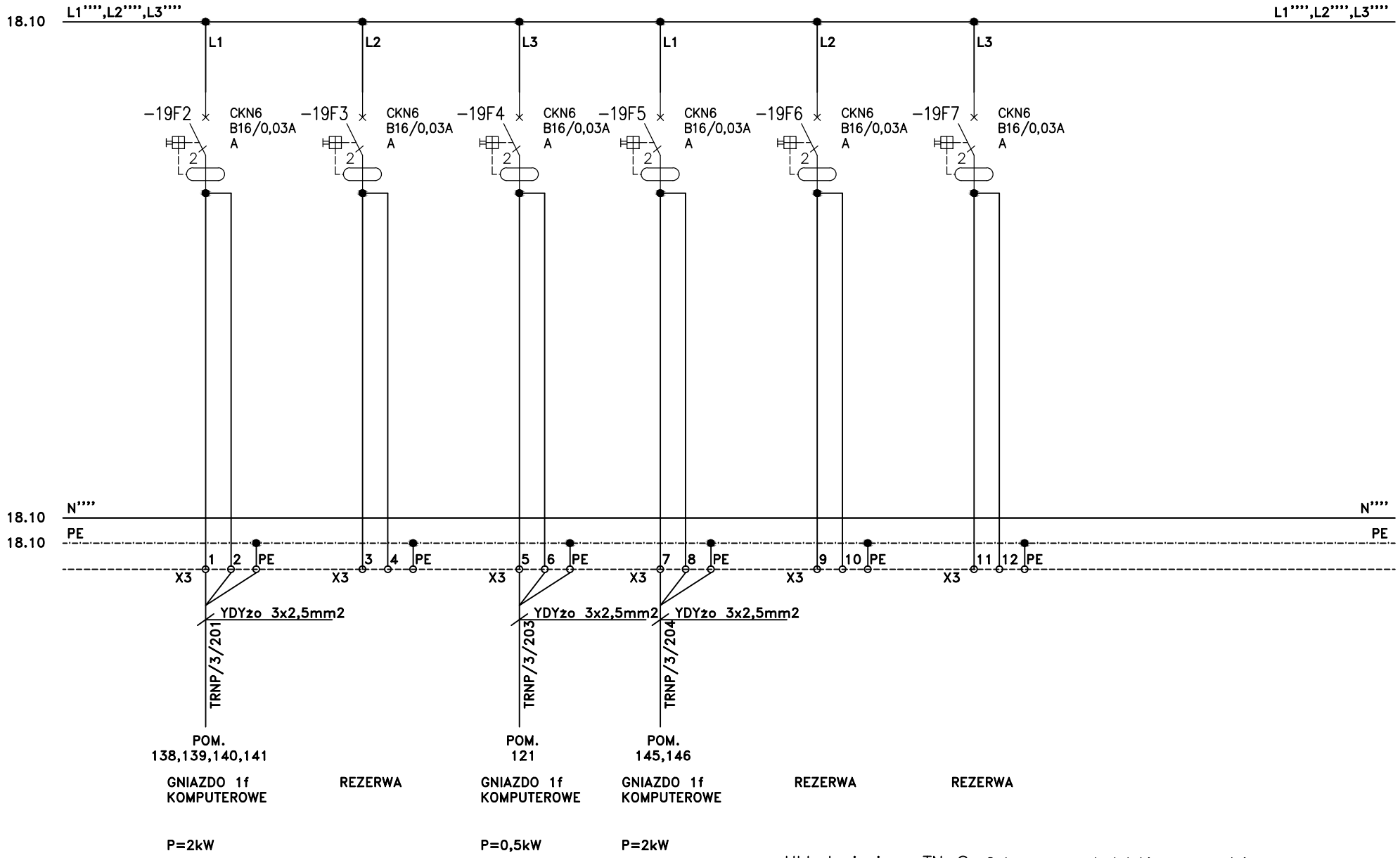

Układ sieciowy TN–S. Ochrona przed dotykiem pośrednim – samoczynne wyłączenie.

Inwestycja: BUDYNEK A1 SZPITAL GINEKOLOGICZNO - POŁOŻNICZY IM. ŚWIĘTEJ RODZINY ul. Madalinskiego 25, 02-544 Warszawa	Tytuł rys.	Schemat rozdzielni TNNP/3- TRNP/3		Opracował		-		Branża ELEKTRYCZNA	Arkusz 19/22
				Projektował	mgr inż. D. Rydzewski	MAZ/0455/POOE/10		Faza PW	Nr rys. PW-E-A1-NP/3-21
				Sprawdził	mgr inż. Piotr Duda	MAZ/0454/POOE/10		Data 2014 - 09	
Nr. projektu:	Rew	Data	Opis rewizji	Podpis	Funkcja	Tytuł, imię i nazwisko	Nr uprawnień	Podpis	

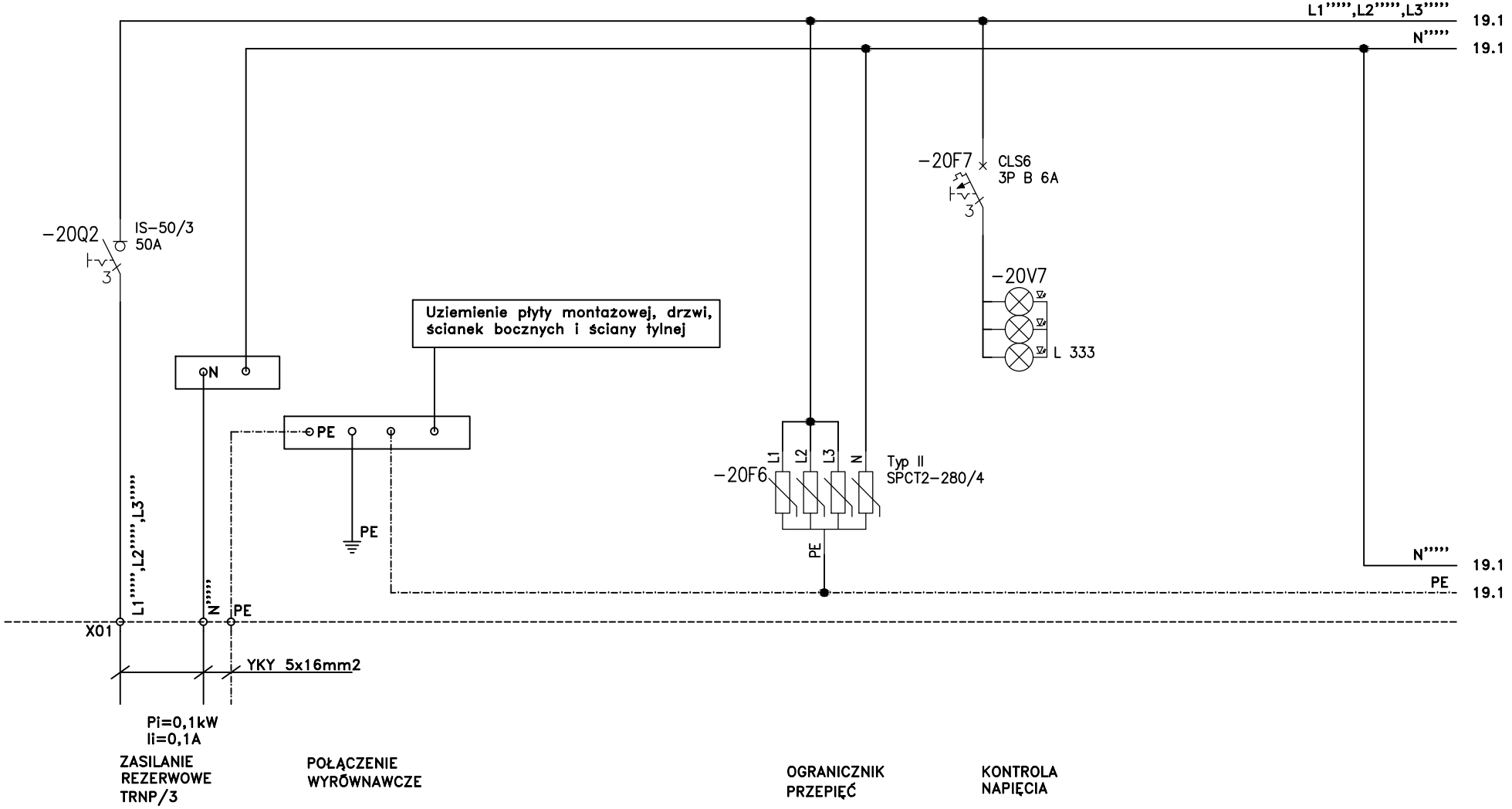

Układ sieciowy TN-S. Ochrona przed dotykiem pośrednim – samoczynne wyłączenie.

Inwestycja: BUDYNEK A1 SZPITAL GINEKOLOGICZNO - POŁOŻNICZY IM. ŚWIĘTEJ RODZINY ul. Madalinskiego 25, 02-544 Warszawa	Tytuł rys. **Schemat rozdzielni TNNP/3- TRNP/3**			Opracował		-		Branża ELEKTRYCZNA	Arkusz **20/22**
				Projektował	mgr inż. D. Rydzewski	MAZ/0455/POOE/10		Faza **PW**	Nr rys. **PW-E-A1-NP/3-21**
				Sprawdził	mgr inż. Piotr Duda	MAZ/0454/POOE/10		Data **2014 - 09**	
Nr. projektu:	Rew	Data	Opis rewizji	Podpis	Funkcja	Tytuł, imię i nazwisko	Nr uprawnień	Podpis	

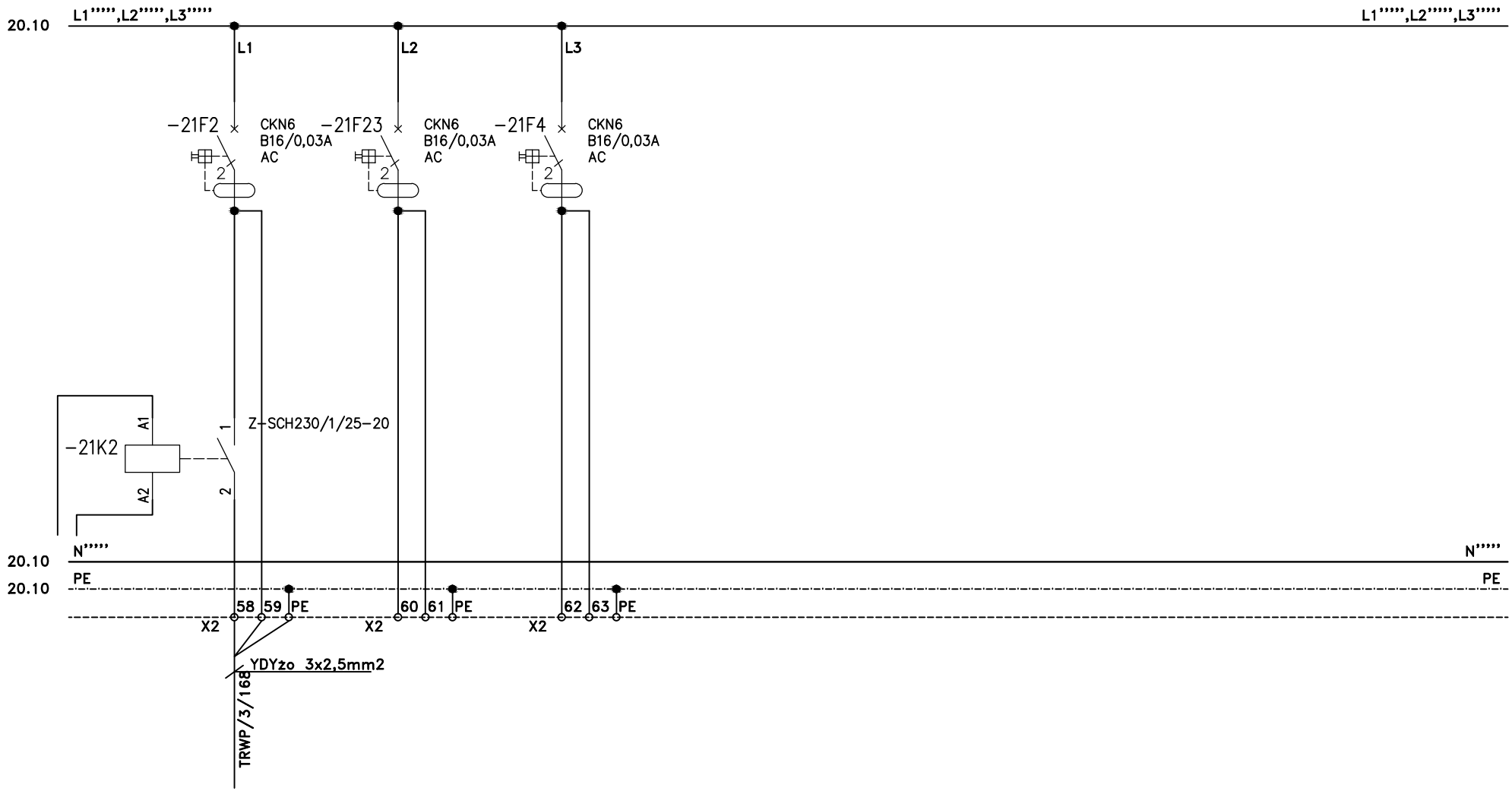

STEROWANIE KLAPAMI PPOŻ.

ZASILANIE 1f KLAP PPOŻ

P=0,1kW

REZERWA

REZERWA

Układ sieciowy TN-S. Ochrona przed dotykiem pośrednim – samoczynne wyłączenie.

Inwestycja: BUDYNEK A1 SZPITAL GINEKOLOGICZNO - POŁOŻNICZY IM. ŚWIĘTEJ RODZINY ul. Madalinskiego 25, 02-544 Warszawa	Tytuł rys. **Schemat rozdzielni TRNP/3**			Opracował		-		Branża ELEKTRYCZNA	Arkusz **21/22**
				Projektował	mgr inż. D. Rydzewski	MAZ/0455/POOE/10		Faza **PW**	Nr rys. **PW-E-A1-NP/3-21**
				Sprawdził	mgr inż. Piotr Duda	MAZ/0454/POOE/10		Data **2014 - 09**	
Nr. projektu:	Rew	Data	Opis rewizji	Podpis	Funkcja	Tytuł, imię i nazwisko	Nr uprawnień	Podpis	

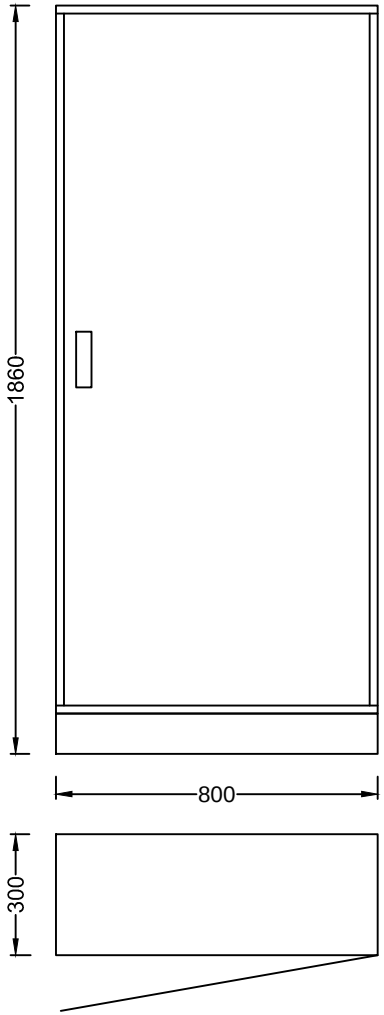

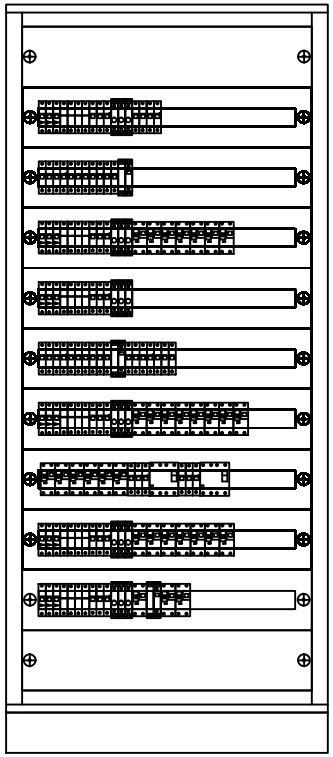

ROZDZIELNICA:

TYP:	BP-F/800/17/3
PRODUCENT:	EATON
WYKONANIE:	IP30, STOJĄCA
WYMIARY(WxSxG):	1860x800x300mm

Układ sieciowy TN–S. Ochrona przed dotykiem pośrednim – samoczynne wyłączenie.

Inwestycja: BUDYNEK A1 SZPITAL GINEKOLOGICZNO - POŁOŻNICZY IM. SWIĘTEJ RODZINY ul. Madalinskiego 25, 02-544 Warszawa	Tytuł rys. **Schemat rozdzielni TRNP/3**				Opracował		-		Branża ELEKTRYCZNA	Arkusz **22/22**
					Projektował	mgr inż. D. Rydzewski	MAZ/0455/POOE/10		Faza **PW**	Nr rys. **PW-E-A1-NP/3-21**
					Sprawdził	mgr inż. Piotr Duda	MAZ/0454/POOE/10		Data **2014 - 09**	
Nr. projektu:	Rew	Data	Opis rewizji	Podpis	Funkcja	Tytuł, imię i nazwisko	Nr uprawnień	Podpis		