# BUDYNEK A1
# SZPITAL GINEKOLOGICZNO – POŁOŻNICZY IM. ŚWIĘTEJ RODZINY
# ul. Madalińskiego 25
# 02–544 Warszawa

## Rozdzielnica TNI/1 – TRI/1

Układ sieciowy TN–S. Ochrona przed dotykiem pośrednim – samoczynne wyłączenie.

| | | | | | | | | | |
|---|---|---|---|---|---|---|---|---|---|
| Inwestycja: BUDYNEK A1 SZPITAL GINEKOLOGICZNO - POŁOŻNICZY IM. SWIĘTEJ RODZINY ul. Madalinskiego 25, 02-544 Warszawa | Tytuł rys. **Schemat rozdzielni TNI/1 - TRI/1** | Opracował | | - | | Branża ELEKTRYCZNA | Arkusz 1/16 |
| | | Projektował | mgr inż. D. Rydzewski | MAZ/0455/POOE/10 | | Faza PW | Nr rys. PW-E-A1-I/1-13 |
| | | Sprawdził | mgr inż. Piotr Duda | MAZ/0454/POOE/10 | | Data 2014 - 09 | |
| Nr. projektu: | Rew / Data / Opis rewizji / Podpis | Funkcja | Tytuł, imię i nazwisko | Nr uprawnień | Podpis | | |

# ROZDZIELNIA TNI/1 – TRI/1

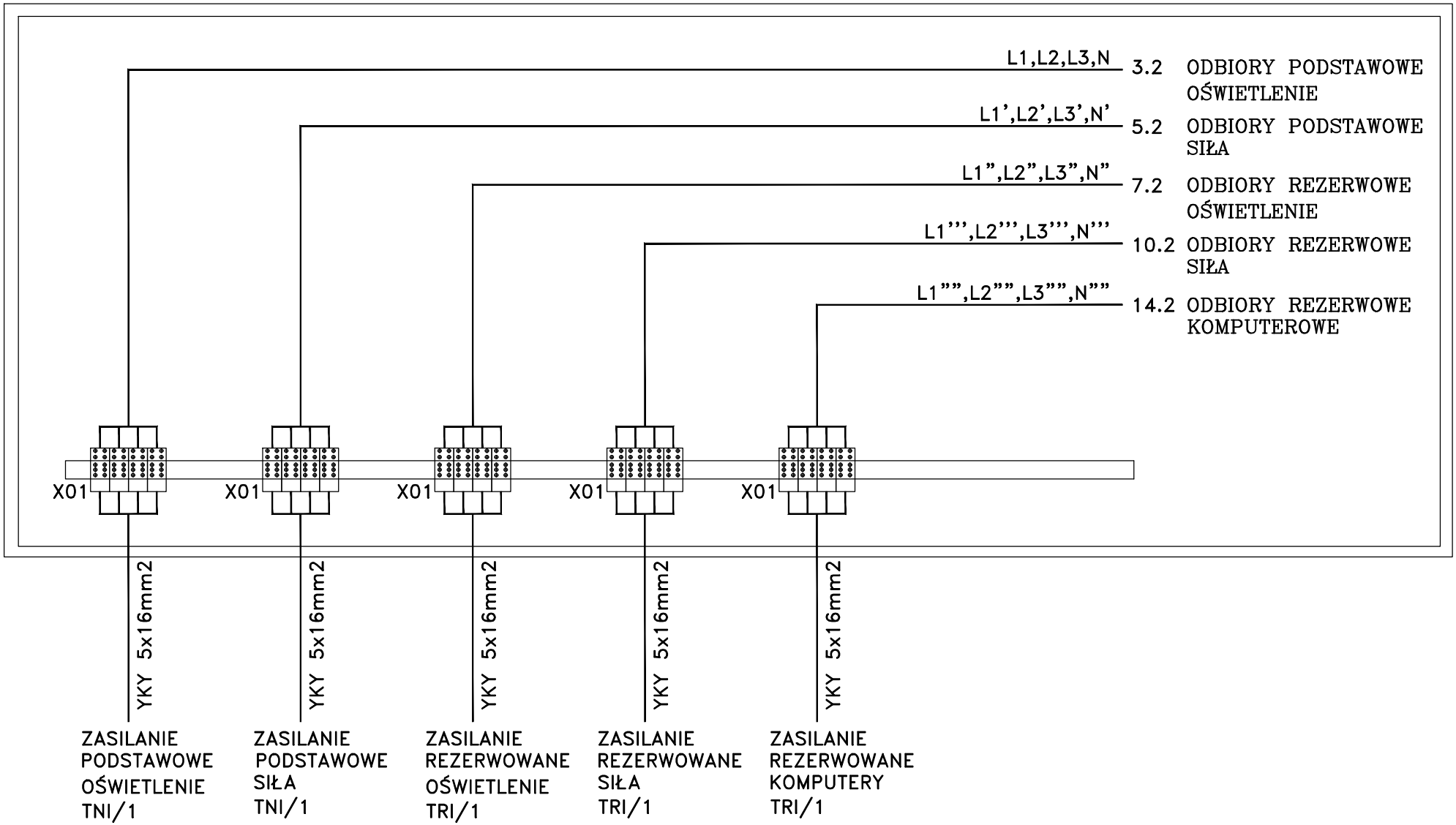


Układ sieciowy TN–S. Ochrona przed dotykiem pośrednim – samoczynne wyłączenie.

| | | | | | | | | | |
|---|---|---|---|---|---|---|---|---|---|
| Inwestycja: BUDYNEK A1 SZPITAL GINEKOLOGICZNO - POŁOŻNICZY IM. SWIĘTEJ RODZINY ul. Madalinskiego 25, 02-544 Warszawa | Tytuł rys. **Schemat rozdzielni TNI/1 - TRI/1** | | | Opracował | | - | | Branża ELEKTRYCZNA | Arkusz 2/16 |
| | | | | Projektował | mgr inż. D. Rydzewski | MAZ/0455/POOE/10 | | Faza PW | Nr rys. PW-E-A1-I/1-13 |
| | | | | Sprawdził | mgr inż. Piotr Duda | MAZ/0454/POOE/10 | | Data 2014 - 09 | |
| Nr. projektu: | Rew | Data | Opis rewizji | Podpis | Funkcja | Tytuł, imię i nazwisko | Nr uprawnień | Podpis | |

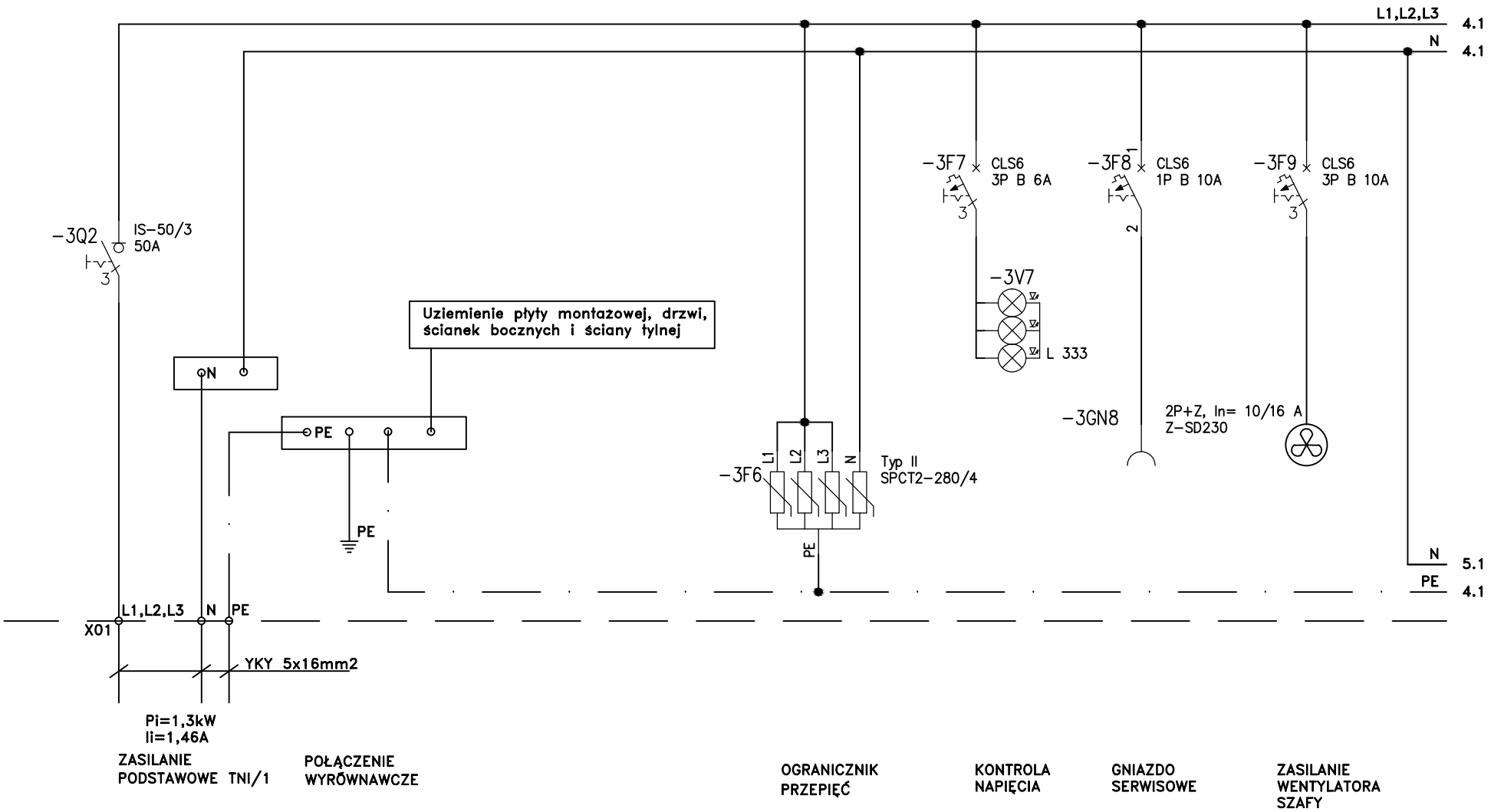


Układ sieciowy TN-S. Ochrona przed dotykiem pośrednim – samoczynne wyłączenie.

| | | | | | | | | | |
|---|---|---|---|---|---|---|---|---|---|
| Inwestycja: BUDYNEK A1 SZPITAL GINEKOLOGICZNO - POŁOŻNICZY IM. ŚWIĘTEJ RODZINY ul. Madalinskiego 25, 02-544 Warszawa | Tytuł rys. **Schemat rozdzielni TNI/1** | Opracował | | - | | Branża ELEKTRYCZNA | Arkusz 3/16 |
| | | Projektował | mgr inż. D. Rydzewski | MAZ/0455/POOE/10 | | Faza PW | Nr rys. PW-E-A1-I/1-13 |
| | | Sprawdził | mgr inż. Piotr Duda | MAZ/0454/POOE/10 | | Data 2014 - 09 | |
| Nr. projektu: | Rew / Data / Opis rewizji / Podpis | Funkcja | Tytuł, imię i nazwisko | Nr uprawnień | Podpis | | |

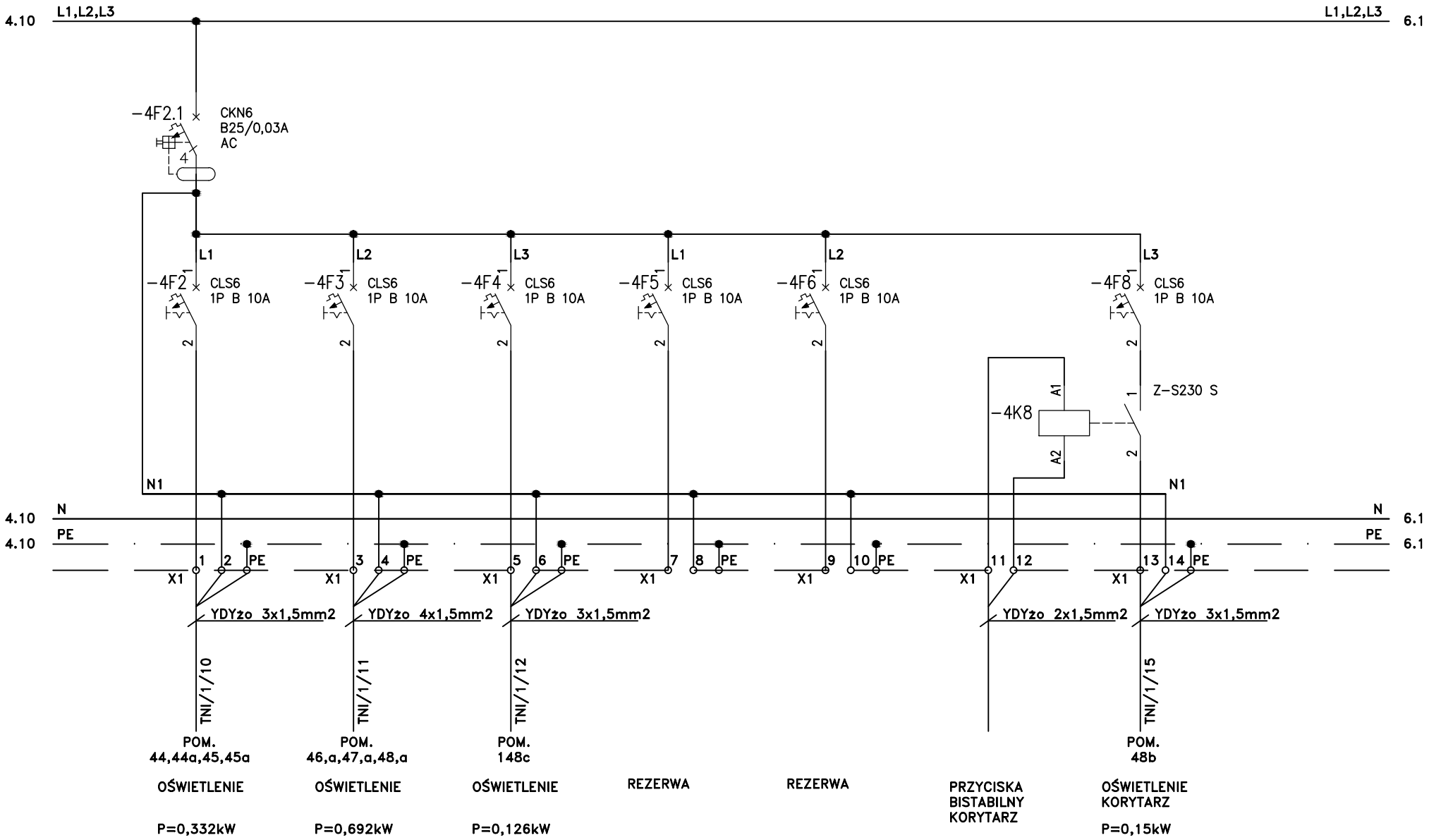


Układ sieciowy TN-S. Ochrona przed dotykiem pośrednim – samoczynne wyłączenie.

| | | | | | | | | | |
|---|---|---|---|---|---|---|---|---|---|
| Inwestycja: BUDYNEK A1 SZPITAL GINEKOLOGICZNO - POŁOŻNICZY IM. ŚWIĘTEJ RODZINY ul. Madalinskiego 25, 02-544 Warszawa | Tytuł rys. **Schemat rozdzielni TNI/1** | | | Opracował | | - | | Branża ELEKTRYCZNA | Arkusz **4/16** |
| | | | | Projektował | mgr inż. D. Rydzewski | MAZ/0455/POOE/10 | | Faza **PW** | Nr rys. **PW-E-A1-I/1-13** |
| | | | | Sprawdził | mgr inż. Piotr Duda | MAZ/0454/POOE/10 | | Data **2014 - 09** | |
| Nr. projektu: | Rew | Data | Opis rewizji | Podpis | Funkcja | Tytuł, imię i nazwisko | Nr uprawnień | Podpis | |

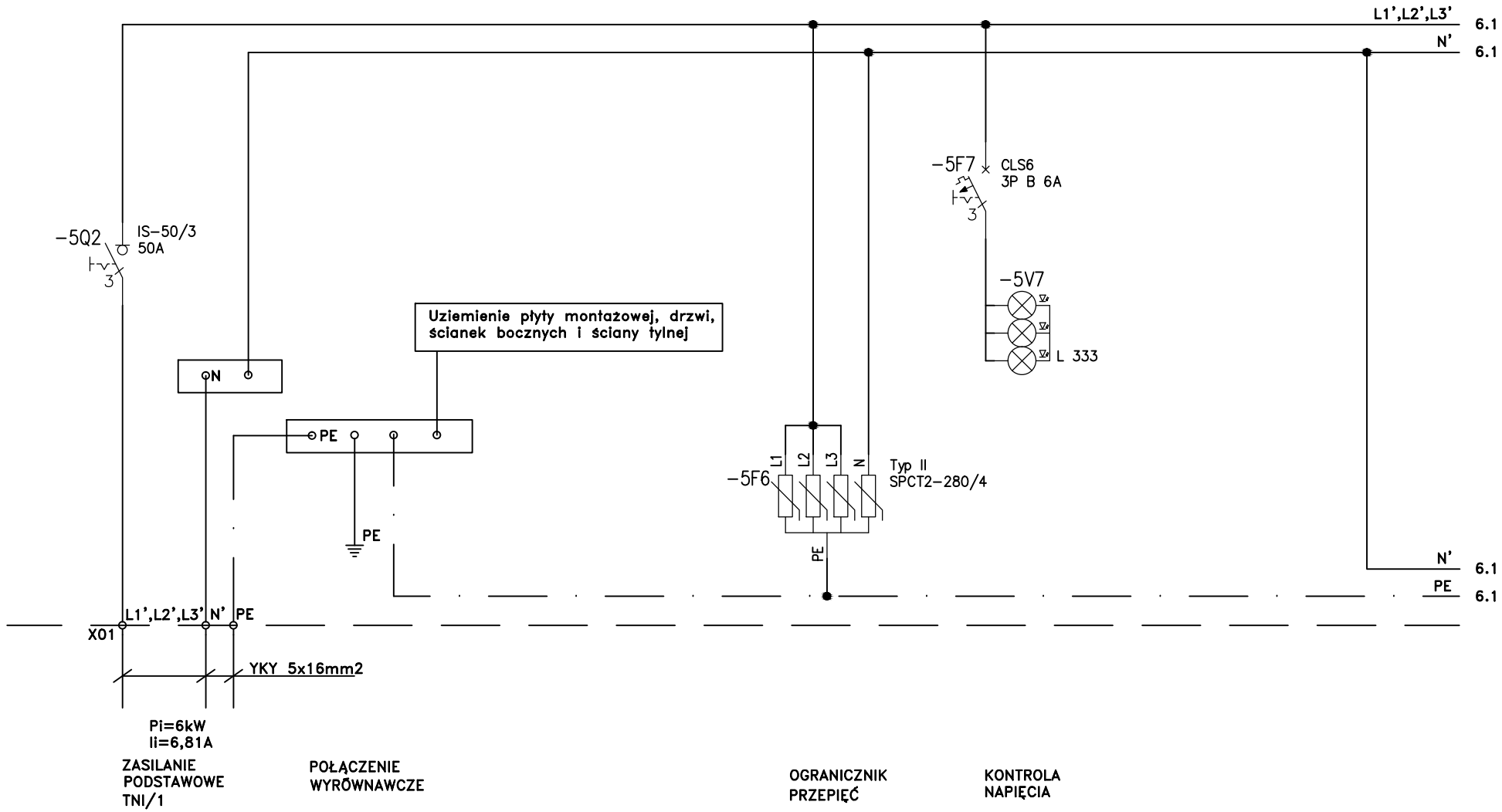


Układ sieciowy TN-S. Ochrona przed dotykiem pośrednim – samoczynne wyłączenie.

| | | | | | | | | | |
|---|---|---|---|---|---|---|---|---|---|
| Inwestycja: BUDYNEK A1 SZPITAL GINEKOLOGICZNO - POŁOŻNICZY IM. ŚWIĘTEJ RODZINY ul. Madalinskiego 25, 02-544 Warszawa | Tytuł rys. **Schemat rozdzielni TNI/1** | | | Opracował | | - | | Branża ELEKTRYCZNA | Arkusz 5/16 |
| | | | | Projektował | mgr inż. D. Rydzewski | MAZ/0455/POOE/10 | | Faza PW | Nr rys. PW-E-A1-I/1-13 |
| | | | | Sprawdził | mgr inż. Piotr Duda | MAZ/0454/POOE/10 | | Data 2014 - 09 | |
| Nr. projektu: | Rew | Data | Opis rewizji | Podpis | Funkcja | Tytuł, imię i nazwisko | Nr uprawnień | Podpis | |

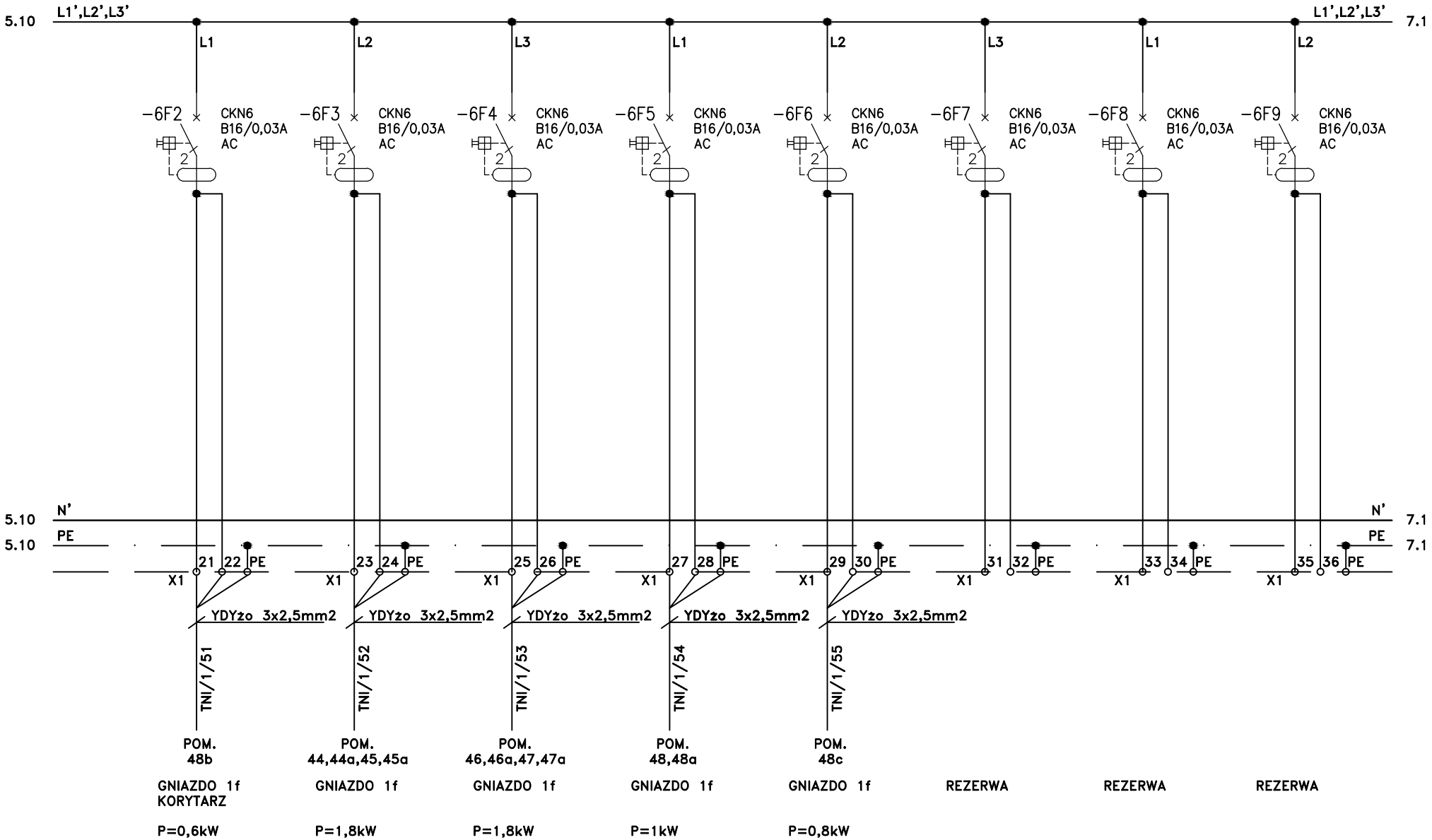


Układ sieciowy TN-S. Ochrona przed dotykiem pośrednim – samoczynne wyłączenie.

| | | | | | | | | | |
|---|---|---|---|---|---|---|---|---|---|
| Inwestycja: BUDYNEK A1 SZPITAL GINEKOLOGICZNO - POŁOŻNICZY IM. SWIĘTEJ RODZINY ul. Madalinskiego 25, 02-544 Warszawa | Tytuł rys. **Schemat rozdzielni TNI/1** | Opracował | | - | | Branża ELEKTRYCZNA | Arkusz **6/16** |
| | | Projektował | mgr inż. D. Rydzewski | MAZ/0455/POOE/10 | | Faza **PW** | Nr rys. **PW-E-A1-I/1-13** |
| | | Sprawdził | mgr inż. Piotr Duda | MAZ/0454/POOE/10 | | Data **2014 - 09** | |
| Nr. projektu: | Rew Data Opis rewizji Podpis | Funkcja | Tytuł, imię i nazwisko | Nr uprawnień | Podpis | | |

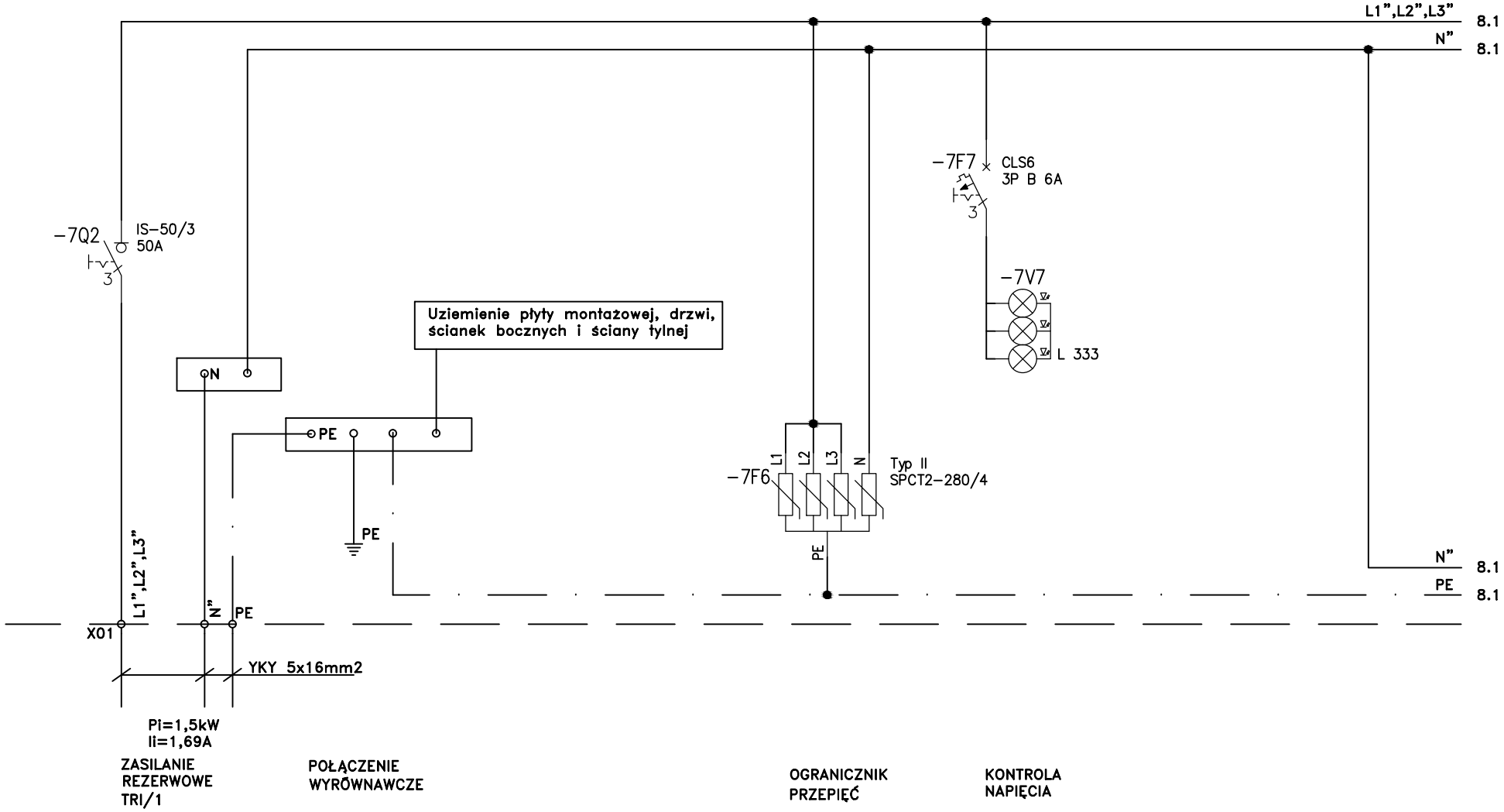


Układ sieciowy TN-S. Ochrona przed dotykiem pośrednim – samoczynne wyłączenie.

| | | | | | | | |
|---|---|---|---|---|---|---|---|
| Inwestycja: BUDYNEK A1 SZPITAL GINEKOLOGICZNO - POŁOŻNICZY IM. ŚWIĘTEJ RODZINY ul. Madalinskiego 25, 02-544 Warszawa | Tytuł rys. **Schemat rozdzielni TNI/1** | Opracował | | - | | Branża ELEKTRYCZNA | Arkusz 7/16 |
| | | Projektował | mgr inż. D. Rydzewski | MAZ/0455/POOE/10 | | Faza PW | Nr rys. PW-E-A1-I/1-13 |
| | | Sprawdził | mgr inż. Piotr Duda | MAZ/0454/POOE/10 | | Data 2014 - 09 | |
| Nr. projektu: | Rew / Data / Opis rewizji / Podpis | Funkcja | Tytuł, imię i nazwisko | Nr uprawnień | Podpis | | |

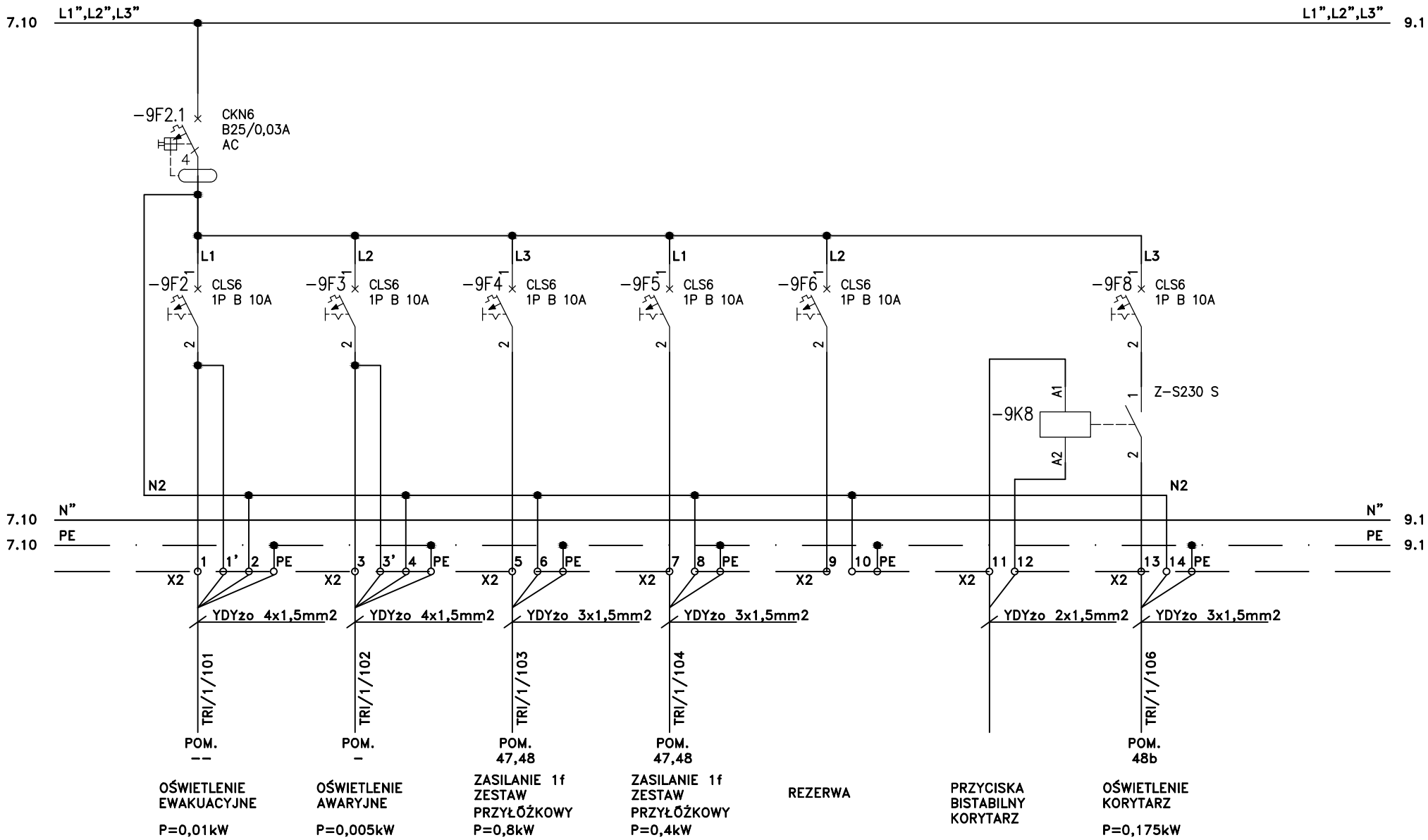


Układ sieciowy TN-S. Ochrona przed dotykiem pośrednim – samoczynne wyłączenie.

| | | | | | | | |
|---|---|---|---|---|---|---|---|
| Inwestycja: BUDYNEK A1 SZPITAL GINEKOLOGICZNO - POŁOŻNICZY IM. ŚWIĘTEJ RODZINY ul. Madalinskiego 25, 02-544 Warszawa | Tytuł rys. **Schemat rozdzielni TNI/1** | Opracował | | - | | Branża ELEKTRYCZNA | Arkusz 8/16 |
| | | Projektował | mgr inż. D. Rydzewski | MAZ/0455/POOE/10 | | Faza PW | Nr rys. PW-E-A1-I/1-13 |
| | | Sprawdził | mgr inż. Piotr Duda | MAZ/0454/POOE/10 | | Data 2014 - 09 | |
| Nr. projektu: | Rew / Data / Opis rewizji / Podpis | Funkcja | Tytuł, imię i nazwisko | Nr uprawnień | Podpis | | |

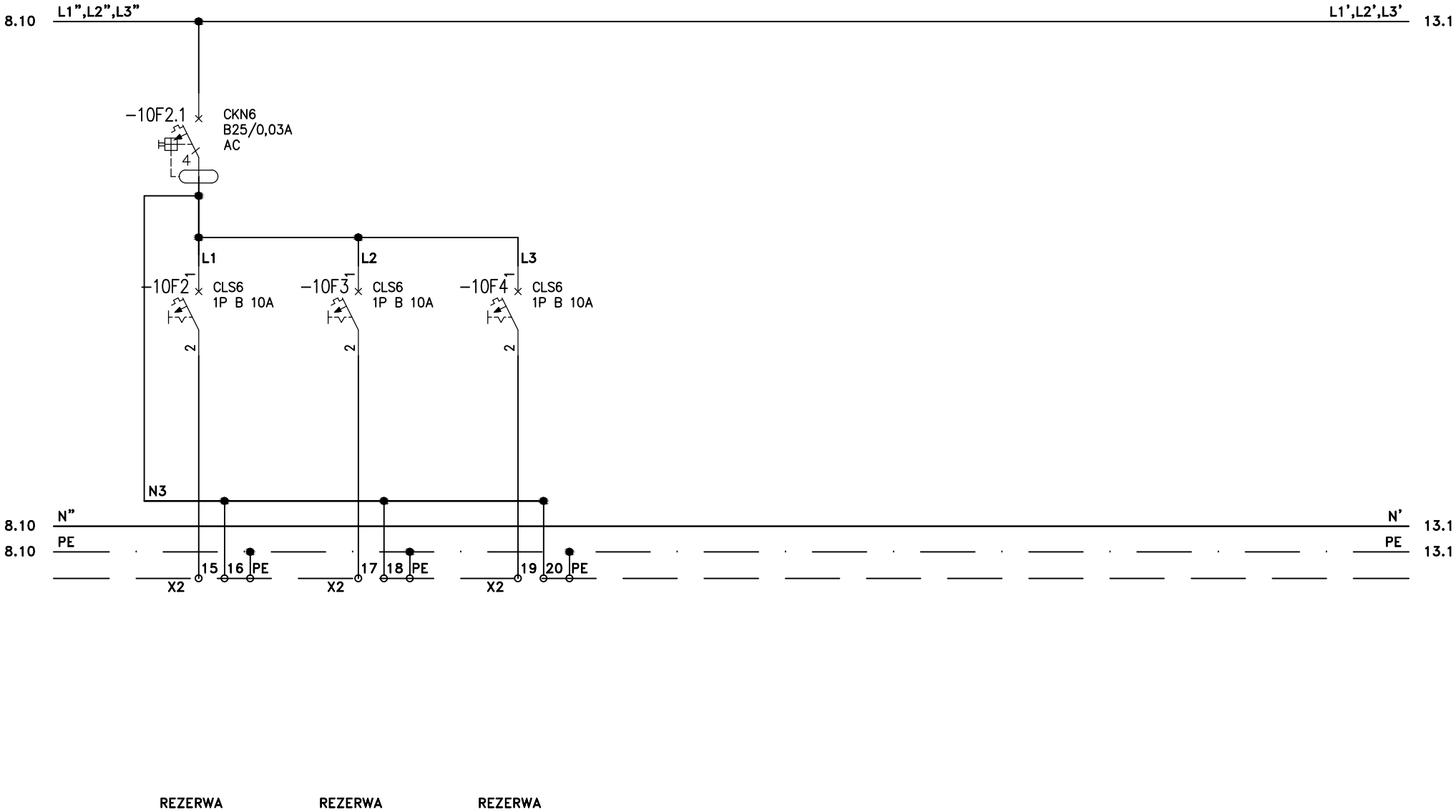


Układ sieciowy TN-S. Ochrona przed dotykiem pośrednim – samoczynne wyłączenie.

| | | | | | | | | | |
|---|---|---|---|---|---|---|---|---|---|
| Inwestycja: BUDYNEK A1 SZPITAL GINEKOLOGICZNO - POŁOŻNICZY IM. SWIĘTEJ RODZINY ul. Madalinskiego 25, 02-544 Warszawa | Tytuł rys. **Schemat rozdzielni TRI/1** | | | Opracował | | - | | Branża ELEKTRYCZNA | Arkusz **9/16** |
| | | | | Projektował | **mgr inż. D. Rydzewski** | MAZ/0455/POOE/10 | | Faza **PW** | Nr rys. **PW-E-A1-I/1-13** |
| | | | | Sprawdził | mgr inż. Piotr Duda | MAZ/0454/POOE/10 | | Data **2014 - 09** | |
| Nr. projektu: | Rew | Data | Opis rewizji | Podpis | Funkcja | Tytuł, imię i nazwisko | Nr uprawnień | Podpis | |

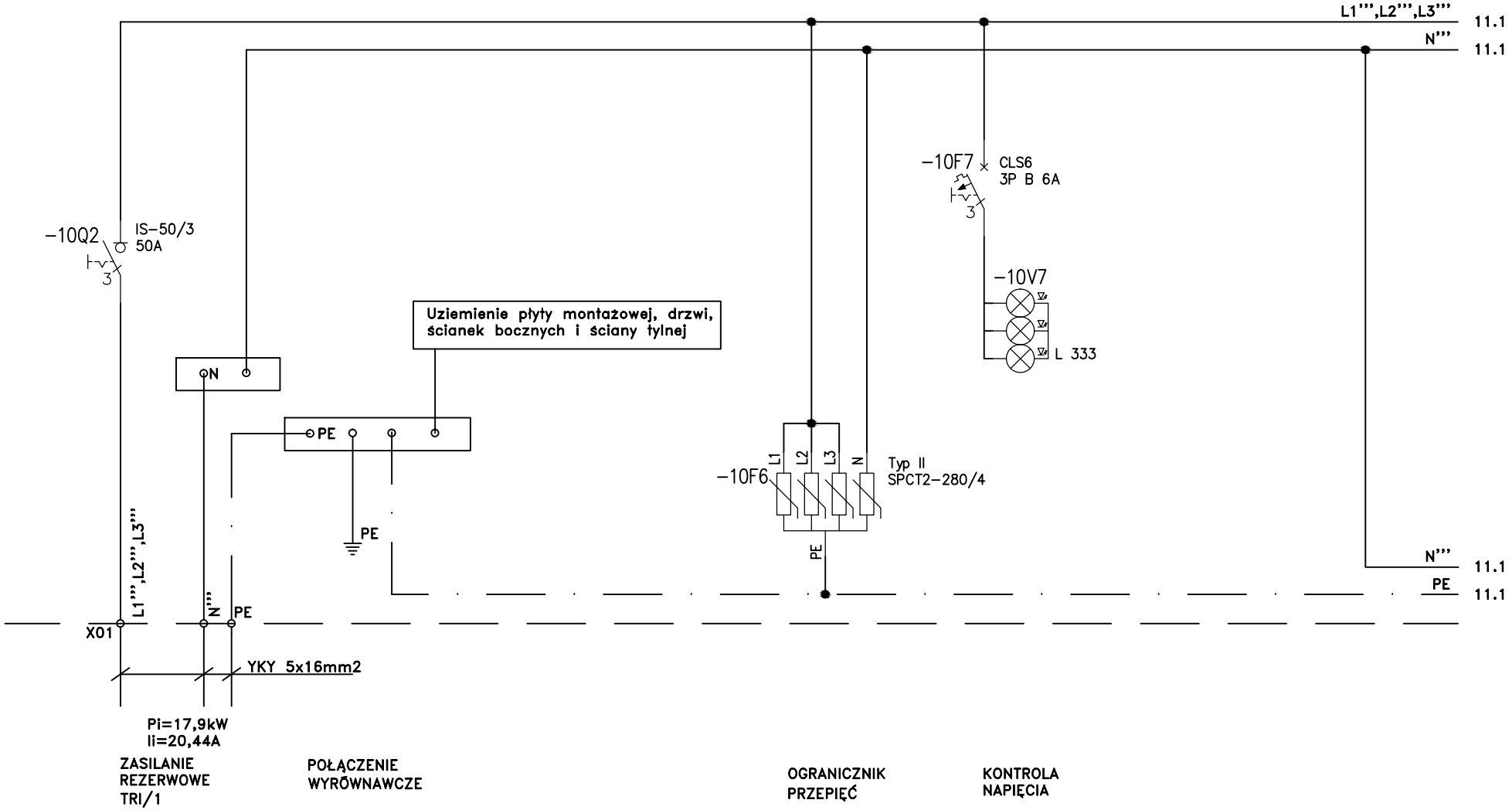


Układ sieciowy TN-S. Ochrona przed dotykiem pośrednim – samoczynne wyłączenie.

| | | | | | | | | | |
|---|---|---|---|---|---|---|---|---|---|
| Inwestycja: BUDYNEK A1 SZPITAL GINEKOLOGICZNO - POŁOŻNICZY IM. ŚWIĘTEJ RODZINY ul. Madalinskiego 25, 02-544 Warszawa | Tytuł rys. | Schemat rozdzielni TRI/1 | | Opracował | | - | | Branża ELEKTRYCZNA | Arkusz 10/16 |
| | | | | Projektował | mgr inż. D. Rydzewski | MAZ/0455/POOE/10 | | Faza PW | Nr rys. PW-E-A1-I/1-13 |
| | | | | Sprawdził | mgr inż. Piotr Duda | MAZ/0454/POOE/10 | | Data 2014 - 09 | |
| Nr. projektu: | Rew | Data | Opis rewizji | Podpis | Funkcja | Tytuł, imię i nazwisko | Nr uprawnień | Podpis | |

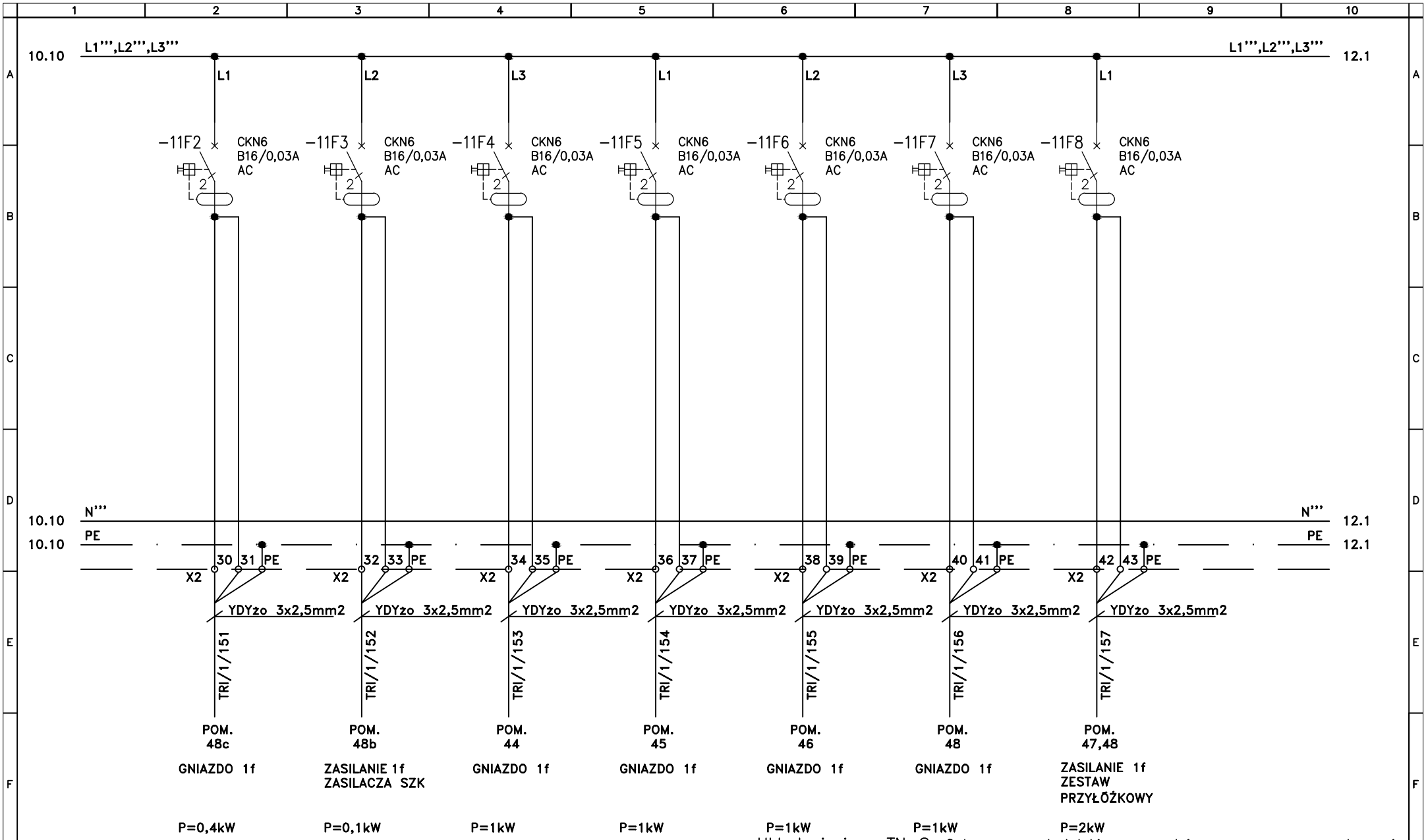


Układ sieciowy TN-S. Ochrona przed dotykiem pośrednim – samoczynne wyłączenie.

| | | | | | | | | | |
|---|---|---|---|---|---|---|---|---|---|
| Inwestycja: BUDYNEK A1 SZPITAL GINEKOLOGICZNO - POŁOŻNICZY IM. ŚWIĘTEJ RODZINY ul. Madalinskiego 25, 02-544 Warszawa | Tytuł rys. **Schemat rozdzielni TRI/1** | | | Opracował | | - | | Branża ELEKTRYCZNA | Arkusz **11/16** |
| | | | | Projektował | **mgr inż. D. Rydzewski** | MAZ/0455/POOE/10 | | Faza **PW** | Nr rys. **PW-E-A1-I/1-13** |
| | | | | Sprawdził | mgr inż. Piotr Duda | MAZ/0454/POOE/10 | | Data **2014 - 09** | |
| Nr. projektu: | Rew | Data | Opis rewizji | Podpis | Funkcja | Tytuł, imię i nazwisko | Nr uprawnień | Podpis | |

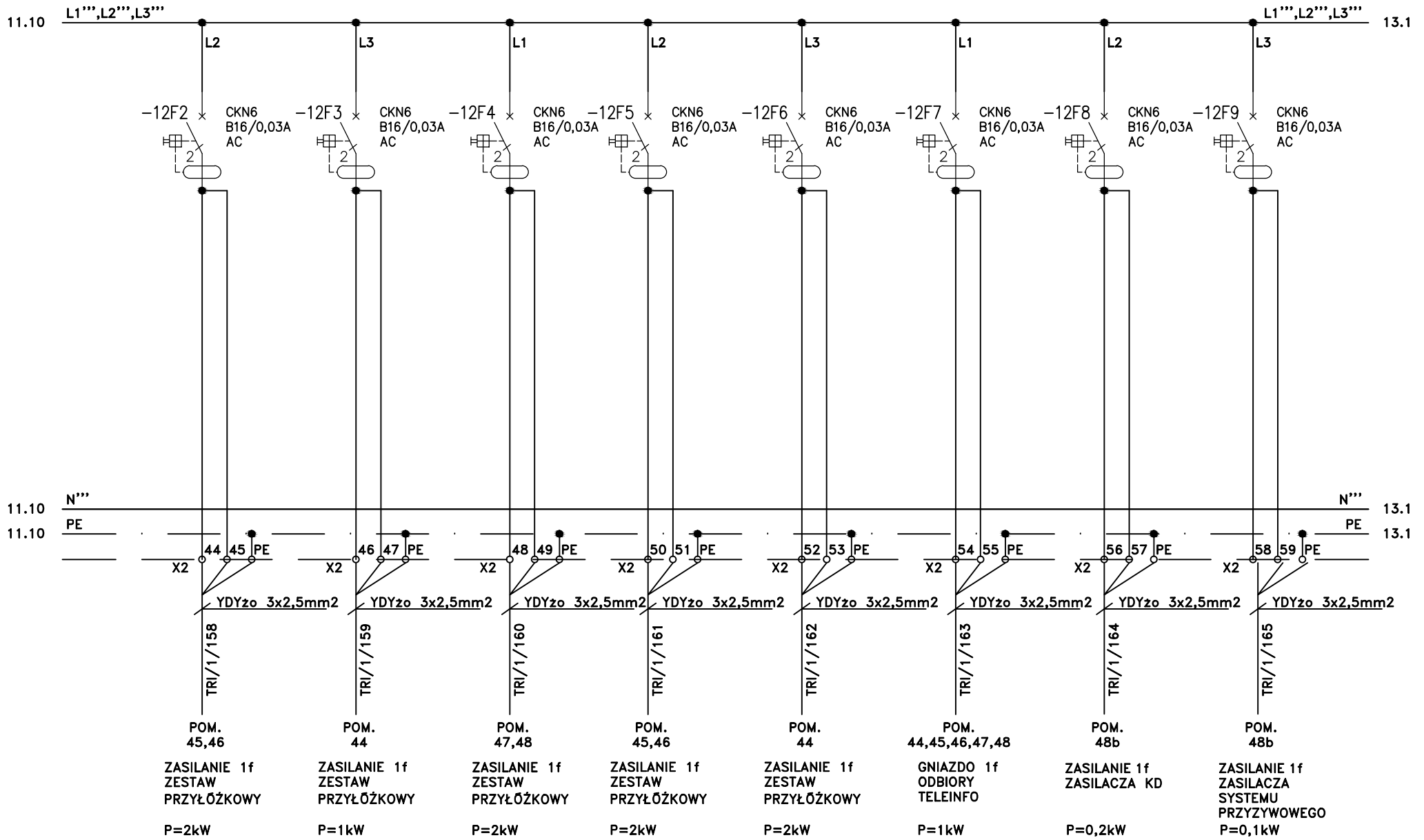


Układ sieciowy TN-S. Ochrona przed dotykiem pośrednim – samoczynne wyłączenie.

| | | | | | | | | | |
|---|---|---|---|---|---|---|---|---|---|
| Inwestycja: BUDYNEK A1 SZPITAL GINEKOLOGICZNO - POŁOŻNICZY IM. SWIĘTEJ RODZINY ul. Madalinskiego 25, 02-544 Warszawa | Tytuł rys. **Schemat rozdzielni TRI/1** | | | Opracował | | - | | Branża ELEKTRYCZNA | Arkusz **12/16** |
| | | | | Projektował | mgr inż. D. Rydzewski | MAZ/0455/POOE/10 | | Faza **PW** | Nr rys. **PW-E-A1-I/1-13** |
| | | | | Sprawdził | mgr inż. Piotr Duda | MAZ/0454/POOE/10 | | Data **2014 - 09** | |
| Nr. projektu: | Rew | Data | Opis rewizji | Podpis | Funkcja | Tytuł, imię i nazwisko | Nr uprawnień | Podpis | |

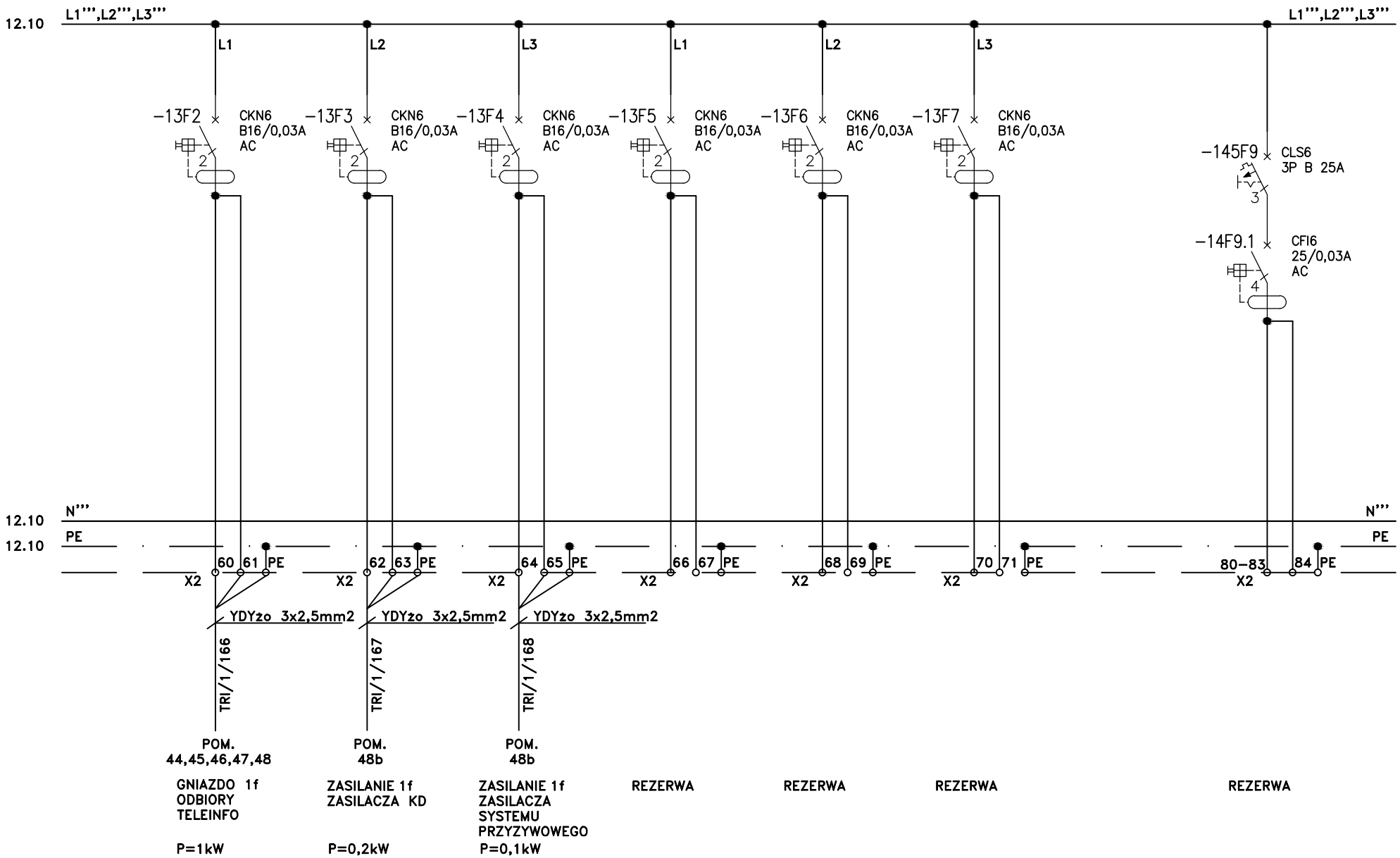


Układ sieciowy TN-S. Ochrona przed dotykiem pośrednim – samoczynne wyłączenie.

| | | | | | | | |
|---|---|---|---|---|---|---|---|
| Inwestycja: BUDYNEK A1 SZPITAL GINEKOLOGICZNO - POŁOŻNICZY IM. ŚWIĘTEJ RODZINY ul. Madalinskiego 25, 02-544 Warszawa | Tytuł rys. **Schemat rozdzielni TRI/1** | Opracował | | - | | Branża ELEKTRYCZNA | Arkusz 13/16 |
| | | Projektował | mgr inż. D. Rydzewski | MAZ/0455/POOE/10 | | Faza PW | Nr rys. PW-E-A1-I/1-13 |
| | | Sprawdził | mgr inż. Piotr Duda | MAZ/0454/POOE/10 | | Data 2014 - 09 | |
| Nr. projektu: | Rew Data Opis rewizji Podpis | Funkcja | Tytuł, imię i nazwisko | Nr uprawnień | Podpis | | |

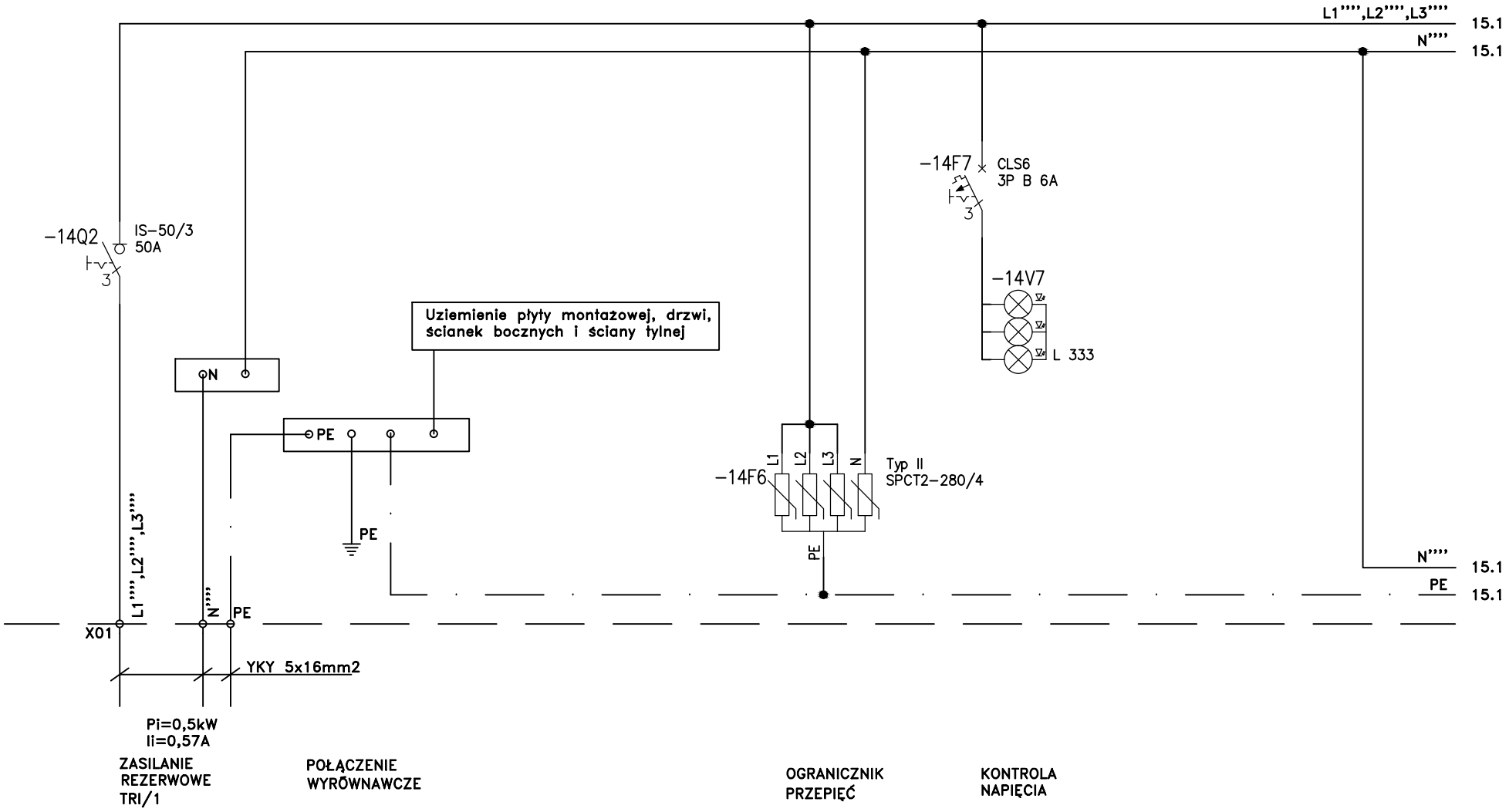


Układ sieciowy TN-S. Ochrona przed dotykiem pośrednim – samoczynne wyłączenie.

| | | | | | | | | | |
|---|---|---|---|---|---|---|---|---|---|
| Inwestycja: BUDYNEK A1 SZPITAL GINEKOLOGICZNO - POŁOŻNICZY IM. ŚWIĘTEJ RODZINY ul. Madalinskiego 25, 02-544 Warszawa | Tytuł rys. **Schemat rozdzielni TRI/1** | | | Opracował | | - | | Branża ELEKTRYCZNA | Arkusz 14/16 |
| | | | | Projektował | mgr inż. D. Rydzewski | MAZ/0455/POOE/10 | | Faza PW | Nr rys. PW-E-A1-I/1-13 |
| | | | | Sprawdził | mgr inż. Piotr Duda | MAZ/0454/POOE/10 | | Data 2014 - 09 | |
| Nr. projektu: | Rew | Data | Opis rewizji | Podpis | Funkcja | Tytuł, imię i nazwisko | Nr uprawnień | Podpis | |

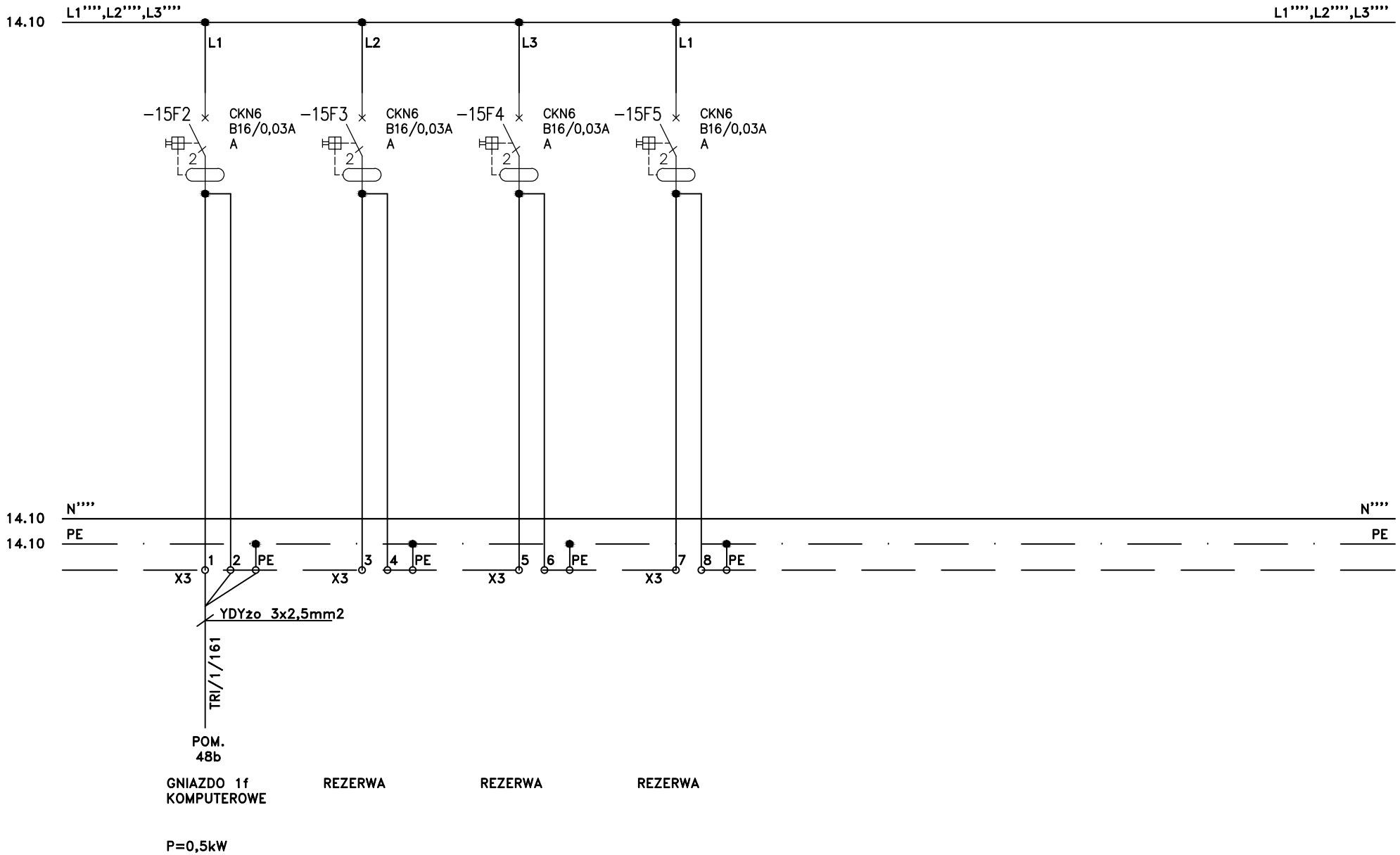


Układ sieciowy TN-S. Ochrona przed dotykiem pośrednim – samoczynne wyłączenie.

| | | | | | | | | | |
|---|---|---|---|---|---|---|---|---|---|
| Inwestycja: BUDYNEK A1 SZPITAL GINEKOLOGICZNO - POŁOŻNICZY IM. ŚWIĘTEJ RODZINY ul. Madalinskiego 25, 02-544 Warszawa | Tytuł rys. **Schemat rozdzielni TRI/1** | Opracował | | - | | Branża ELEKTRYCZNA | Arkusz 15/16 |
| | | Projektował | mgr inż. D. Rydzewski | MAZ/0455/POOE/10 | | Faza PW | Nr rys. PW-E-A1-I/1-13 |
| | | Sprawdził | mgr inż. Piotr Duda | MAZ/0454/POOE/10 | | Data 2014 - 09 | |
| Nr. projektu: | Rew Data Opis rewizji Podpis | Funkcja | Tytuł, imię i nazwisko | Nr uprawnień | Podpis | | |

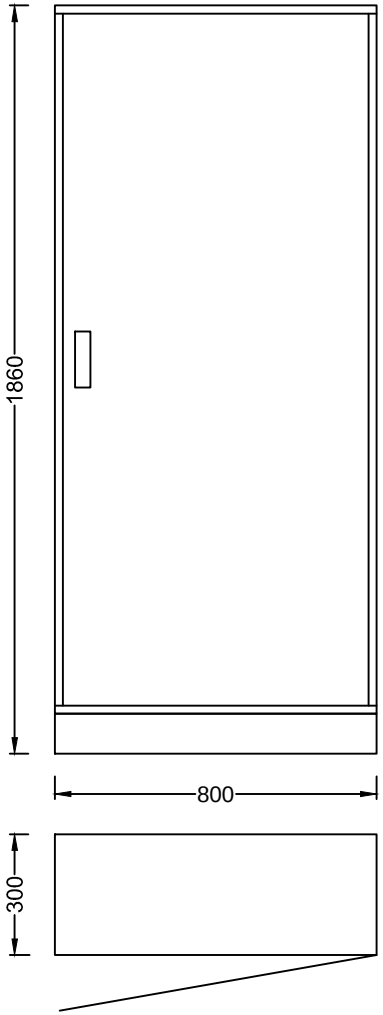


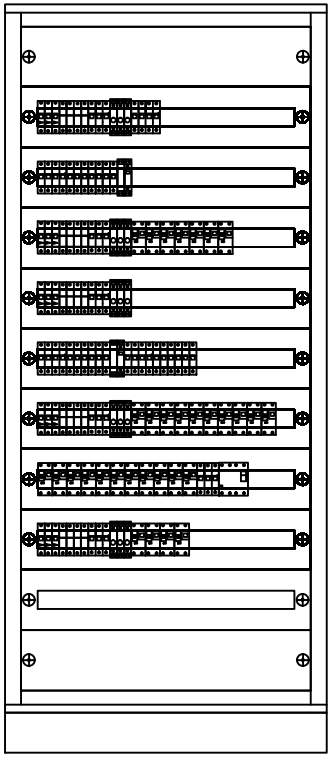

ROZDZIELNICA:

| | |
|---|---|
| TYP: | BP-F/800/17/3 |
| PRODUCENT: | EATON |
| WYKONANIE: | IP30, STOJĄCA |
| WYMIARY(WxSxG): | 1860x800x300mm |

Układ sieciowy TN–S. Ochrona przed dotykiem pośrednim – samoczynne wyłączenie.

| | | | | | | | | | |
|---|---|---|---|---|---|---|---|---|---|
| Inwestycja: BUDYNEK A1 SZPITAL GINEKOLOGICZNO - POŁOŻNICZY IM. ŚWIĘTEJ RODZINY ul. Madalinskiego 25, 02-544 Warszawa | Tytuł rys. **Schemat rozdzielni TRI/1** | | | | Opracował | | - | | Branża ELEKTRYCZNA | Arkusz **16/16** |
| | | | | | Projektował | **mgr inż. D. Rydzewski** | MAZ/0455/POOE/10 | | Faza **PW** | Nr rys. **PW-E-A1-I/1-13** |
| | | | | | Sprawdził | mgr inż. Piotr Duda | MAZ/0454/POOE/10 | | Data **2014 - 09** | |
| Nr. projektu: | Rew | Data | Opis rewizji | Podpis | Funkcja | Tytuł, imię i nazwisko | Nr uprawnień | Podpis | | |